

震旦行股份有限公司

個體財務報告暨會計師查核報告
民國 110 及 109 年度

地址：台北市信義路五段 2 號 15 樓

電話：(02)23458088

§ 目 錄 §

項	目 頁	次	財 務 報 表 附 註 編 號
一、封 面	1		-
二、目 錄	2		-
三、會計師查核報告	3~6		-
四、個體資產負債表	7		-
五、個體綜合損益表	8~9		-
六、個體權益變動表	10		-
七、個體現金流量表	11~12		-
八、個體財務報表附註			
(一) 公司沿革	13		一
(二) 通過財務報告之日期及程序	13		二
(三) 新發布及修訂準則及解釋之適用	13~14		三
(四) 重大會計政策之彙總說明	15~24		四
(五) 重大會計判斷、估計及假設不確定性之主要來源	25		五
(六) 重要會計項目之說明	25~55		六~二六
(七) 關係人交易	55~59		二七
(八) 質抵押之資產	60		二八
(九) 重大或有負債及未認列之合約承諾	60		二九
(十) 重大之災害損失	-		-
(十一) 重大之期後事項	60		三十
(十二) 其 他	60~61		三一
(十三) 附註揭露事項			
1. 重大交易事項相關資訊	61~62、63~67		三二
2. 轉投資事業相關資訊	62、68		三二
3. 大陸投資資訊	62、69~71		三二
4. 主要股東資訊	62、72		三二
(十四) 部門資訊	-		-
九、重要會計項目明細表	73~83		-

會計師查核報告

震旦行股份有限公司 公鑒：

查核意見

震旦行股份有限公司民國 110 年及 109 年 12 月 31 日之個體資產負債表，暨民國 110 年及 109 年 1 月 1 日至 12 月 31 日之個體綜合損益表、個體權益變動表、個體現金流量表以及個體財務報表附註（包括重大會計政策彙總），業經本會計師查核竣事。

依本會計師之意見，上開個體財務報表在所有重大方面係依照證券發行人財務報告編製準則編製，足以允當表達震旦行股份有限公司民國 110 年及 109 年 12 月 31 日之個體財務狀況，暨民國 110 年及 109 年 1 月 1 日至 12 月 31 日之個體財務績效及個體現金流量。

查核意見之基礎

本會計師係依照會計師查核簽證財務報表規則及一般公認審計準則執行查核工作。本會計師於該等準則下之責任將於會計師查核個體財務報表之責任段進一步說明。本會計師所隸屬事務所受獨立性規範之人員已依會計師職業道德規範，與震旦行股份有限公司保持超然獨立，並履行該規範之其他責任。本會計師相信已取得足夠及適切之查核證據，以作為表示查核意見之基礎。

關鍵查核事項

關鍵查核事項係指依本會計師之專業判斷，對震旦行股份有限公司民國 110 年度個體財務報表之查核最為重要之事項。該等事項已於查核個體財務報表整體及形成查核意見之過程中予以因應，本會計師並不對該等事項單獨表示意見。

茲對震旦行股份有限公司民國 110 年度個體財務報表之關鍵查核事項敘明如下：

關鍵查核事項：銷貨收入暨採權益法之重要子公司之銷貨收入

震旦行股份有限公司及採用權益法之重要子公司主要業務為事務機之買賣租賃與銷售系統家具。其中台灣及大陸地區銷售系統家具之銷貨收入，因 110 年度較 109 年度明顯成長，對於整體財務報表影響係屬重大。其主要風險在於收入是否真實發生。因此，本會計師係依審計準則公報有關預設之顯著風險規定，將因舞弊而產生之收入認列風險列入關鍵查核事項。

有關收入之會計政策，請詳附註四(十四)。

本會計師瞭解並測試銷貨收入認列攸關內部控制設計及執行有效性。本會計師亦對銷貨明細中選取適當樣本，檢視原始合約、外部貨運或客戶簽收文件、報關單、檢查收款對象與交易對象是否一致，及檢視於資產負債表日後是否發生重大銷貨退回及折讓之情形，俾確認銷貨收入是否存有重大不實表達情形。

管理階層與治理單位對個體財務報表之責任

管理階層之責任係依照證券發行人財務報告編製準則編製允當表達之個體財務報表，且維持與個體財務報表編製有關之必要內部控制，以確保個體財務報表未存有導因於舞弊或錯誤之重大不實表達。

於編製個體財務報表時，管理階層之責任亦包括評估震旦行股份有限公司繼續經營之能力、相關事項之揭露，以及繼續經營會計基礎之採用，除非管理階層意圖清算震旦行股份有限公司或停止營業，或除清算或停業外別無實際可行之其他方案。

震旦行股份有限公司之治理單位（含審計委員會）負有監督財務報導流程之責任。

會計師查核個體財務報表之責任

本會計師查核個體財務報表之目的，係對個體財務報表整體是否存有導因於舞弊或錯誤之重大不實表達取得合理確信，並出具查核報告。合理確信係高度確信，惟依照一般公認審計準則執行之查核工作無法保證必能偵出個體財務報表存有之重大不實表達。不實表達可能導因於舞弊或錯誤。如不實

表達之個別金額或彙總數可合理預期將影響個體財務報表使用者所作之經濟決策，則被認為具有重大性。

本會計師依照一般公認審計準則查核時，運用專業判斷並保持專業上之懷疑。本會計師亦執行下列工作：

1. 辨認並評估個體財務報表導因於舞弊或錯誤之重大不實表達風險；對所評估之風險設計及執行適當之因應對策；並取得足夠及適切之查核證據以作為查核意見之基礎。因舞弊可能涉及共謀、偽造、故意遺漏、不實聲明或踰越內部控制，故未偵出導因於舞弊之重大不實表達之風險高於導因於錯誤者。
2. 對與查核攸關之內部控制取得必要之瞭解，以設計當時情況下適當之查核程序，惟其目的非對震旦行股份有限公司內部控制之有效性表示意見。
3. 評估管理階層所採用會計政策之適當性，及其所作會計估計與相關揭露之合理性。
4. 依據所取得之查核證據，對管理階層採用繼續經營會計基礎之適當性，以及使震旦行股份有限公司繼續經營之能力可能產生重大疑慮之事件或情況是否存在重大不確定性，作出結論。本會計師若認為該等事件或情況存在重大不確定性，則須於查核報告中提醒個體財務報表使用者注意個體財務報表之相關揭露，或於該等揭露係屬不適當時修正查核意見。本會計師之結論係以截至查核報告日所取得之查核證據為基礎。惟未來事件或情況可能導致震旦行股份有限公司不再具有繼續經營之能力。
5. 評估個體財務報表（包括相關附註）之整體表達、結構及內容，以及個體財務報表是否允當表達相關交易及事件。
6. 對於震旦行股份有限公司內組成個體之財務資訊取得足夠及適切之查核證據，以對個體財務報表表示意見。本會計師負責查核案件之指導、監督及執行，並負責形成震旦行股份有限公司查核意見。

本會計師與治理單位溝通之事項，包括所規劃之查核範圍及時間，以及重大查核發現（包括於查核過程中所辨認之內部控制顯著缺失）。

本會計師亦向治理單位提供本會計師所隸屬事務所受獨立性規範之人員已遵循會計師職業道德規範中有關獨立性之聲明，並與治理單位溝通所有可能被認為會影響會計師獨立性之關係及其他事項（包括相關防護措施）。

本會計師從與治理單位溝通之事項中，決定對震旦行股份有限公司民國110年度個體財務報表查核之關鍵查核事項。本會計師於查核報告中敘明該等事項，除非法令不允許公開揭露特定事項，或在極罕見情況下，本會計師決定不於查核報告中溝通特定事項，因可合理預期此溝通所產生之負面影響大於所增進之公眾利益。

勤業眾信聯合會計師事務所

會計師 池 瑞 全

池瑞全



會計師

謝 建 新

謝建新



金融監督管理委員會核准文號

金管證審字第 1060023872 號

證券暨期貨管理委員會核准文號

台財證六字第 0920123784 號

中 華 民 國 111 年 3 月 16 日



東亞行股份有限公司
個體資產負債表

民國 110 年及 109 年 12 月 31 日

單位：新台幣仟元

代 碼 資 產	110年12月31日			109年12月31日		
	金 額	%		金 額	%	
流動資產						
1100	現金 (附註六)	\$ 167,091	1	\$ 173,009	1	
1150	應收票據 (附註四、七及二十)	74,211	1	83,048	1	
1170	應收帳款 (附註四、七及二十)	134,406	1	154,015	1	
1180	應收帳款—關係人 (附註四、七、二十及二七)	67,966	-	72,492	1	
1200	其他應收款 (附註四七及二七)	66,985	-	64,483	-	
130X	存貨 (附註四及八)	634,381	5	503,546	4	
1479	其他流動資產 (附註十四)	77,620	1	44,024	-	
11XX	流動資產總計	<u>1,222,660</u>	<u>9</u>	<u>1,094,617</u>	<u>8</u>	
非流動資產						
1550	採用權益法之投資 (附註四及九)	10,780,872	82	10,576,456	82	
1600	不動產、廠房及設備 (附註四、十、二七及二八)	776,296	6	803,052	6	
1755	使用權資產 (附註四、十一及二七)	156,847	1	158,776	1	
1760	投資性不動產 (附註四、十二及二八)	71,018	1	71,493	1	
1805	商譽 (附註四及十三)	38,147	-	38,147	-	
1821	其他無形資產 (附註四及十三)	10,560	-	10,468	-	
1840	遞延所得稅資產 (附註四及二二)	81,158	1	78,942	1	
1920	存出保證金 (附註二七)	47,979	-	40,298	1	
15XX	非流動資產總計	<u>11,962,877</u>	<u>91</u>	<u>11,777,632</u>	<u>92</u>	
1XXX	資 產 總 計	<u>\$ 13,185,537</u>	<u>100</u>	<u>\$ 12,872,249</u>	<u>100</u>	
代 碼 負 債 及 權 益						
流動負債						
2100	短期借款 (附註十五)	\$ 3,125,822	24	\$ 2,283,652	18	
2110	應付短期票券 (附註十五)	-	-	299,655	2	
2130	合約負債—流動 (附註四及二十)	179,273	1	137,276	1	
2170	應付帳款 (附註十六及二七)	341,786	2	332,640	3	
2200	其他應付款 (附註十七及二七)	265,792	2	269,697	2	
2230	本期所得稅負債 (附註四及二二)	93,739	1	42,340	-	
2280	租賃負債—流動 (附註四、十一及二七)	78,661	1	73,819	1	
2300	其他流動負債 (附註十七)	63,044	-	48,949	-	
21XX	流動負債總計	<u>4,148,117</u>	<u>31</u>	<u>3,488,028</u>	<u>27</u>	
非流動負債						
2540	長期借款 (附註十五)	650,000	5	1,000,000	8	
2570	遞延所得稅負債 (附註四及二二)	298,724	2	258,436	2	
2580	租賃負債—非流動 (附註四、十一及二七)	79,269	1	86,217	1	
2640	淨確定福利負債—非流動 (附註四及十八)	412,894	3	410,001	3	
2645	存入保證金 (附註二七)	1,018	-	878	-	
25XX	非流動負債總計	<u>1,441,905</u>	<u>11</u>	<u>1,755,532</u>	<u>14</u>	
2XXX	負債總計	<u>5,590,022</u>	<u>42</u>	<u>5,243,560</u>	<u>41</u>	
權益 (附註十九)						
股 本						
3110	普通股股本	2,362,025	18	2,362,025	18	
3200	資本公積	1,939,269	15	1,941,799	15	
保留盈餘						
3310	法定盈餘公積	1,880,146	14	1,731,715	13	
3320	特別盈餘公積	852,220	6	852,220	7	
3350	未分配盈餘	1,379,923	11	1,504,059	12	
3300	保留盈餘總計	4,112,289	31	4,087,994	32	
3400	其他權益	(26,242)	-	28,697	-	
3500	庫藏股票	(791,826)	(6)	(791,826)	(6)	
3XXX	權益總計	<u>7,595,515</u>	<u>58</u>	<u>7,628,689</u>	<u>59</u>	
負債與權益總計		<u>\$ 13,185,537</u>	<u>100</u>	<u>\$ 12,872,249</u>	<u>100</u>	

後附之附註係本個體財務報告之一部分。

董事長：袁蕙華



經理人：周銘中



會計主管：林雅玲



震旦行股份有限公司

個體綜合損益表

民國 110 年及 109 年 1 月 1 日至 12 月 31 日

單位：新台幣仟元，惟
每股盈餘為元

代 碼	110年度		109年度	
	金 額	%	金 額	%
	營業收入（附註四、二十及二七）			
4110	\$ 3,307,517	101	\$ 3,199,689	101
4170	(13,753)	(1)	(15,836)	(1)
4190	(8,635)	-	(9,240)	-
4000	3,285,129	100	3,174,613	100
5000	營業成本（附註八、二一及二七）			
	1,798,923	55	1,692,644	53
5900	營業毛利			
	1,486,206	45	1,481,969	47
5910	(61,580)	(2)	(61,664)	(2)
5920	63,900	2	65,300	2
5950	1,488,526	45	1,485,605	47
	營業費用（附註二一及二七）			
6100	677,783	20	660,298	21
6200	393,309	12	411,772	13
6450	預期信用減損損失（附註四及七）			
	1,546	-	12	-
6000	1,072,638	32	1,072,082	34
6900	營業淨利			
	415,888	13	413,523	13
	營業外收入及支出（附註四、九、二一及二七）			
7100	134	-	113	-
7190	86,929	2	84,225	3
7020	(1,689)	-	(1,527)	-
7050	(26,023)	(1)	(26,190)	(1)
7070	採用權益法之子公司及關聯企業損益份額			
	1,140,198	35	1,179,744	37
7000	營業外收入及支出合計			
	1,199,549	36	1,236,365	39

(接次頁)

(承前頁)

代 碼		110年度		109年度	
		金 額	%	金 額	%
7900	稅前淨利	\$ 1,615,437	49	\$ 1,649,888	52
7950	所得稅費用 (附註四及二二)	(223,898)	(7)	(211,579)	(7)
8200	本年度淨利	<u>1,391,539</u>	<u>42</u>	<u>1,438,309</u>	<u>45</u>
	其他綜合損益 (附註四、九及十九)				
8310	不重分類至損益之項目				
8311	確定福利計畫之再衡量數 (附註十八)	(21,375)	-	(27,549)	(1)
8330	採用權益法之子公司及關聯企業之其他綜合損益份額	(3,789)	-	(1,351)	-
8349	與不重分類之項目相關之所得稅 (附註二二)	<u>4,275</u>	<u>-</u>	<u>5,510</u>	<u>1</u>
		(<u>20,889</u>)	<u>-</u>	(<u>23,390</u>)	<u>-</u>
8360	後續可能重分類至損益之項目				
8361	國外營運機構財務報表換算之兌換差額	(58,615)	(2)	123,736	4
8370	採用權益法之子公司及關聯企業之其他綜合損益份額	<u>3,676</u>	<u>-</u>	<u>227,287</u>	<u>7</u>
		(<u>54,939</u>)	(<u>2</u>)	<u>351,023</u>	<u>11</u>
8300	本年度其他綜合 (損) 益 (稅後淨額)	(<u>75,828</u>)	(<u>2</u>)	<u>327,633</u>	<u>11</u>
8500	本年度綜合損益總額	<u>\$ 1,315,711</u>	<u>40</u>	<u>\$ 1,765,942</u>	<u>56</u>
	每股盈餘 (附註二三)				
9710	基 本	<u>\$ 6.19</u>		<u>\$ 6.40</u>	
9810	稀 釋	<u>\$ 6.18</u>		<u>\$ 6.39</u>	

後附之附註係本個體財務報告之一部分。

董事長：袁蕙華



經理人：周銘中



會計主管：林雅玲





民國 110 年 12 月 31 日

單位：新台幣仟元

代碼	109 年 1 月 1 日 餘額	本 資 本	公 積 金	保 法 定 公 積 金	留 特 別 公 積 金	盈 未 分 配 盈 餘	外 國 營 運 機 構 財 務 報 表 之 兌 換 差 額	其 他 遞 過 其 他 公 元 價 值 衡 量 之 未 實 現 損 益	庫 存 股 票	權 益 總 額
	\$	\$	\$	\$	\$	\$	(\$)	\$	(\$)	\$
A1	2,362,025	1,920,710	1,597,471	852,220	1,523,968	-	-	505,137	791,826	7,211,633
B1	-	-	134,244	-	(134,244)	-	-	-	-	-
B5	-	-	-	-	(1,369,975)	-	-	-	-	(1,369,975)
CI5	-	(47,241)	-	-	-	-	-	-	-	(47,241)
D1	-	-	-	-	1,438,309	-	-	-	-	1,438,309
D3	-	-	-	-	(23,390)	-	143,439	207,584	-	327,633
D5	-	-	-	-	1,414,919	-	143,439	207,584	-	1,765,942
M1	-	68,330	-	-	-	-	-	-	-	68,330
Q1	-	-	-	-	69,391	-	-	(69,391)	-	-
Z1	2,362,025	1,941,799	1,731,715	852,220	1,504,059	(614,633)	643,330	(791,826)	7,628,689	
B1	-	-	148,431	-	(148,431)	-	-	-	-	-
B5	-	-	-	-	(1,346,355)	-	-	-	-	(1,346,355)
CI5	-	(70,860)	-	-	-	-	-	-	-	(70,860)
D1	-	-	-	-	1,391,539	-	-	-	-	1,391,539
D3	-	-	-	-	(20,889)	-	(67,542)	12,603	-	(75,828)
D5	-	-	-	-	1,370,650	-	(67,542)	12,603	-	1,315,711
M1	-	68,330	-	-	-	-	-	-	-	68,330
Z1	2,362,025	1,939,269	1,880,146	852,220	1,379,923	(682,175)	655,933	(791,826)	7,595,515	

後附之附註係本個體財務報告之一部分。



董事長：袁惠華



經理人：周銘中



會計主管：林雅玲

震旦行股份有限公司

個體現金流量表

民國 110 年及 109 年 1 月 1 日至 12 月 31 日

單位：新台幣仟元

代 碼		110年度	109年度
	營業活動之現金流量		
A00010	稅前淨利	\$ 1,615,437	\$ 1,649,888
A20010	收益費損項目		
A20100	折舊費用	247,177	247,248
A20200	攤銷費用	6,507	7,490
A20300	預期信用減損損失	1,546	12
A20900	財務成本	26,023	26,183
A21200	利息收入	(134)	(113)
A22500	處分不動產、廠房及設備損失	323	358
A22300	採用權益法之子公司及關聯企 業損益之份額	(1,140,198)	(1,179,744)
A23900	與關聯企業之間未實現利益	61,580	61,664
A24000	與關聯企業之間已實現利益	(63,900)	(65,300)
A29900	租賃修改利益	(601)	(138)
A30000	營業資產及負債之變動數		
A31130	應收票據	8,837	(2,285)
A31150	應收帳款	18,063	3,732
A31160	應收帳款－關係人	4,526	2,073
A31180	其他應收款	(2,502)	(263)
A31200	存 貨	(251,707)	(153,599)
A31240	其他流動資產	(33,596)	(21,749)
A32125	合約負債	41,997	73,498
A32150	應付帳款	9,146	68,020
A32180	其他應付款	(4,102)	15,761
A32230	其他流動負債	14,095	907
A32240	淨確定福利負債	(18,482)	(32,552)
A33000	營運產生之現金	540,035	701,091
A33100	收取之利息	134	113
A33300	支付之利息	(25,826)	(26,051)
A33500	支付之所得稅	(130,152)	(87,455)
AAAA	營業活動之淨現金流入	<u>384,191</u>	<u>587,698</u>

(接次頁)

(承前頁)

代 碼		110年度	109年度
	投資活動之現金流量		
B02700	取得不動產、廠房及設備	(\$ 11,583)	(\$ 17,135)
B02800	處分不動產、廠房及設備價款	58	1
B03700	存出保證金增加	(7,681)	(6,135)
B04500	購置無形資產	(6,599)	(5,832)
B07600	收取子公司及關聯企業股利	947,704	491,341
BBBB	投資活動之淨現金流入	<u>921,899</u>	<u>462,240</u>
	籌資活動之現金流量		
C00100	短期借款增加	842,170	232,766
C00500	應付短期票券增加	-	299,655
C00600	應付短期票券減少	(299,655)	-
C01700	償還長期借款	(350,000)	-
C03000	收取存入保證金	140	62
C04500	發放現金股利	(1,417,215)	(1,417,216)
C04020	租賃負債本金償還	(87,448)	(82,454)
CCCC	籌資活動之淨現金流出	<u>(1,312,008)</u>	<u>(967,187)</u>
EEEE	現金淨(減少)增加數	(5,918)	82,751
E00100	年初現金餘額	<u>173,009</u>	<u>90,258</u>
E00200	年底現金餘額	<u>\$ 167,091</u>	<u>\$ 173,009</u>

後附之附註係本個體財務報告之一部分。

董事長：袁蕙華



經理人：周銘中



會計主管：林雅玲



震旦行股份有限公司

個體財務報告附註

民國 110 年及 109 年 1 月 1 日至 12 月 31 日

(除另註明外，金額以新台幣仟元為單位)

一、公司沿革

震旦行股份有限公司(以下簡稱本公司)，於 54 年 10 月設立於台北市，所營事業主要為事務機器、電腦商品相關設備、買賣、租賃、修理及辦公系統家具之銷售。

本公司股票自 80 年 8 月起在台灣證券交易所上市買賣。

本個體財務報告係以本公司之功能性貨幣新台幣表達。

二、通過財務報告之日期及程序

本個體財務報告於 111 年 3 月 16 日經董事會通過。

三、新發布及修訂準則及解釋之適用

- (一) 首次適用金融監督管理委員會(以下稱「金管會」)認可並發布生效之國際財務報導準則(IFRS)、國際會計準則(IAS)、解釋(IFRIC)及解釋公告(SIC)(以下稱「IFRSs」)

適用修正後之金管會認可並發布生效之 IFRSs 將不致造成本公司會計政策之重大變動。

- (二) 111 年適用之金管會認可之 IFRSs

<u>新發布 / 修正 / 修訂準則及解釋</u>	<u>IASB 發布之生效日</u>
「IFRSs 2018-2020 之年度改善」	2022 年 1 月 1 日(註 1)
IFRS 3 之修正「對觀念架構之引述」	2022 年 1 月 1 日(註 2)
IAS 16 之修正「不動產、廠房及設備：達到預定使用狀態前之價款」	2022 年 1 月 1 日(註 3)
IAS 37 之修正「虧損性合約－履行合約之成本」	2022 年 1 月 1 日(註 4)

註 1：IFRS 9 之修正適用於 2022 年 1 月 1 日以後開始之年度報導期間所發生之金融負債之交換或條款修改；IAS 41「農業」之修正適用於 2022 年 1 月 1 日以後開始之年度報導期間之公允價值衡量；IFRS 1「首次採用 IFRSs」之修正係追溯適用於 2022 年 1 月 1 日以後開始之年度報導期間。

註 2：收購日在年度報導期間開始於 2022 年 1 月 1 日以後之企業合併適用此項修正。

註 3：於 2021 年 1 月 1 日以後始達管理階層預期運作方式之必要地點及狀態之廠房、不動產及設備適用此項修正。

註 4：於 2022 年 1 月 1 日尚未履行所有義務之合約適用此項修正。
截至本財務報告通過發布日止，本公司評估其他準則、解釋之修正將不致對財務狀況與財務績效造成重大影響。

(三) IASB 已發布但尚未經金管會認可並發布生效之 IFRSs

新發布 / 修正 / 修訂準則及解釋	IASB 發布之生效日(註1)
IFRS 10 及 IAS 28 之修正「投資者與其關聯企業或合資間之資產出售或投入」	未 定
IFRS 17 「保險合約」	2023 年 1 月 1 日
IFRS 17 之修正	2023 年 1 月 1 日
IFRS 17 之修正「初次適用 IFRS 17 及 IFRS 9—比較資訊」	2023 年 1 月 1 日
IAS 1 之修正「負債分類為流動或非流動」	2023 年 1 月 1 日
IAS 1 之修正「會計政策之揭露」	2023 年 1 月 1 日 (註 2)
IAS 8 之修正「會計估計之定義」	2023 年 1 月 1 日 (註 3)
IAS 12 之修正「與單一交易所產生之資產及負債有關之遞延所得稅」	2023 年 1 月 1 日 (註 4)

註 1：除另註明外，上述新發布 / 修正 / 修訂準則或解釋係於各該日期以後開始之年度報導期間生效。

註 2：於 2023 年 1 月 1 日以後開始之年度報導期間推延適用此項修正。

註 3：於 2023 年 1 月 1 日以後開始之年度報導期間所發生之會計估計變動及會計政策變動適用此項修正。

註 4：除於 2022 年 1 月 1 日就租賃及除役義務之暫時性差異認列遞延所得稅外，該修正係適用於 2022 年 1 月 1 日以後所發生之交易。

截至本財務報告通過發布日止，本公司仍持續評估其他準則、解釋之修正對財務狀況與財務績效之影響，相關影響待評估完成時予以揭露。

四、重大會計政策之彙總說明

(一) 遵循聲明

本個體財務報告係依照證券發行人財務報告編製準則編製。

(二) 編製基礎

除按確定福利義務現值減除計畫資產公允價值認列之淨確定福利負債外，本個體財務報告係依歷史成本基礎編製。

本公司於編製個體財務報告時，對投資子公司及關聯企業係採權益法處理。為使本個體財務報告之本年度損益、其他綜合損益及權益與本公司合併財務報告中歸屬於本公司業主之本年度損益、其他綜合損益及權益相同，個體基礎與合併基礎下若干會計處理差異係調整「採用權益法之投資」、「採用權益法之子公司及關聯企業損益份額」、「採用權益法之子公司及關聯企業其他綜合損益份額」暨相關權益項目。

(三) 資產與負債區分流動與非流動之標準

流動資產包括：

1. 主要為交易目的而持有之資產；
2. 預期於資產負債表日後 12 個月內實現之資產；及
3. 現金（但不包括於資產負債表日後逾 12 個月用以交換或清償負債而受到限制者）。

流動負債包括：

1. 主要為交易目的而持有之負債；
2. 於資產負債表日後 12 個月內到期清償之負債，以及
3. 不能無條件將清償期限遞延至資產負債表日後至少 12 個月之負債。

非屬上述流動資產或流動負債者，係分類為非流動資產或非流動負債。

(四) 外幣

本公司編製財務報告時，以本公司功能性貨幣以外之貨幣（外幣）交易者，依交易日匯率換算為功能性貨幣記錄。

外幣貨幣性項目於每一資產負債表日以收盤匯率換算。因交割貨幣性項目或換算貨幣性項目產生之兌換差額，於發生當年度認列於損益。

以公允價值衡量之外幣非貨幣性項目係以決定公允價值當日之匯率換算，所產生之兌換差額列為當年度損益，惟屬公允價值變動認列於其他綜合損益者，其產生之兌換差額列於其他綜合損益。

以歷史成本衡量之外幣非貨幣性項目係以交易日之匯率換算，不再重新換算。

於編製個體財務報告時，國外營運機構（包含營運所在國家或使用之貨幣與本公司不同之子公司）之資產及負債以每一資產負債表日匯率換算為新台幣。收益及費損項目係以當年度平均匯率換算，所產生之兌換差額列於其他綜合損益。

(五) 存 貨

存貨包括原物料、在製品及商品。存貨成本之計算採加權平均法，係以成本與淨變現價值孰低衡量，比較成本與淨變現價值時除同類別存貨外係以個別項目為基礎。淨變現價值係指在正常情況下之估計售價減除完成出售所需之估計成本後之餘額。

(六) 投資子公司

本公司採用權益法處理對子公司之投資。

子公司係指本公司具有控制之個體。

權益法下，投資原始依成本認列，取得日後帳面金額係隨本公司所享有之子公司損益及其他綜合損益份額與利潤分配而增減。此外，針對本公司可享有子公司其他權益之變動係按持股比例認列。

取得成本超過本公司於取得日所享有構成業務之子公司可辨認資產及負債淨公允價值份額之數額列為商譽，該商譽係包含於該投資之帳面金額且不得攤銷。

本公司評估減損時，係以財務報告整體考量現金產生單位並比較其可回收金額與帳面金額。嗣後若資產可回收金額增加時，將減損損失之迴轉認列為利益，惟資產於減損損失迴轉後之帳面金額，

不得超過該項資產在未認列減損損失之情況下，減除應提列攤銷後之帳面金額。惟歸屬於商譽之減損損失不得於後續期間迴轉。

本公司與子公司之順流交易未實現損益於個體財務報告予以銷除。本公司與子公司之逆流及側流交易所產生之損益，僅在與本公司對子公司權益無關之範圍內，認列於個體財務報告。

(七) 投資關聯企業

關聯企業係指本公司具有重大影響，但非屬子公司或合資之企業。

本公司對投資關聯企業係採用權益法。

權益法下，投資關聯企業原始依成本認列，取得日後帳面金額係隨本公司所享有之關聯企業損益及其他綜合損益份額與利潤分配而增減。此外，針對關聯企業權益之變動係按持股比例認列。

取得成本超過本公司於取得日所享有關聯企業可辨認資產及負債淨公允價值份額之數額列為商譽，該商譽係包含於該投資之帳面金額且不得攤銷；本公司於取得日所享有關聯企業可辨認資產及負債淨公允價值份額超過取得成本之數額列為當年度損益。

關聯企業發行新股時，本公司若未按持股比例認購，致使持股比例發生變動，並因而使投資之股權淨值發生增減時，其增減數調整資本公積—採權益法認列關聯企業股權淨值之變動數及採用權益法之投資。惟若未按持股比例認購或取得致使對關聯企業之所有權權益減少者，於其他綜合損益中所認列與該關聯企業有關之金額按減少比例重分類，其會計處理之基礎係與關聯企業若直接處分相關資產或負債所必須遵循之基礎相同；前項調整如應借記資本公積，而採用權益法之投資所產生之資本公積餘額不足時，其差額借記保留盈餘。

本公司於評估減損時，係將投資之整體帳面金額（含商譽）視為單一資產比較可回收金額與帳面金額，進行減損測試，所認列之減損損失亦屬於投資帳面金額之一部分。減損損失之任何迴轉，於該投資之可回收金額後續增加之範圍內予以認列。

本公司與關聯企業間之逆流、順流及側流交易所產生之損益，僅在與本公司對關聯企業權益無關之範圍內，認列於財務報告。

(八) 不動產、廠房及設備

不動產、廠房及設備係以成本認列，後續以成本減除累計折舊後之金額衡量。

不動產、廠房及設備於耐用年限內按直線基礎，對於每一重大部分單獨提列折舊。本公司至少於每一年度結束日對估計耐用年限、殘值及折舊方法進行檢視，並推延適用會計估計變動之影響。

不動產、廠房及設備除列時，淨處分價款與該資產帳面金額間之差額係認列於損益。

(九) 投資性不動產

投資性不動產係為賺取租金或資本增值或兩者兼具而持有之不動產。

自有之投資性不動產原始以成本（包括交易成本）衡量，後續以成本減除累計折舊後之金額衡量，投資性不動產採直線基礎提列折舊。

(十) 商 譽

企業合併所取得之商譽係依收購日所認列之商譽金額作為成本，後續以成本減除累計減損損失後之金額衡量。

為減損測試之目的，商譽分攤至本公司預期因該合併綜效而受益之各現金產生單位或現金產生單位群組（簡稱「現金產生單位」）。

受攤商譽之現金產生單位每年（及有跡象顯示該單位可能已減損時）藉由包含商譽之該單位帳面金額與其可回收金額之比較，進行該單位之減損測試。若分攤至現金產生單位之商譽係當年度企業合併所取得，則該單位應於當年度結束前進行減損測試。若受攤商譽之現金產生單位之可回收金額低於其帳面金額，減損損失係先減少該現金產生單位受攤商譽之帳面金額，次就該單位內其他各資產帳面金額之比例減少各該資產帳面金額。任何減損損失直接認列為當年度損失。商譽減損損失不得於後續期間迴轉。

(十一) 無形資產

1. 單獨取得

單獨取得之有限耐用年限無形資產原始以成本衡量，後續係以成本減除累計攤銷後之金額衡量。無形資產於耐用年限內按直線基礎進行攤銷，並且至少於每一年度結束日對估計耐用年限、殘值及折舊方法進行檢視，並推延適用會計估計變動之影響。

2. 除 列

無形資產除列時，淨處分價款與該資產帳面金額間之差額係認列於當年度損益。

(十二) 不動產、廠房及設備、使用權資產、投資性不動產及無形資產（商譽除外）相關資產之減損

本公司於每一資產負債表日評估是否有任何跡象顯示不動產、廠房及設備、使用權資產、投資性不動產及無形資產（商譽除外）可能已減損。若有任一減損跡象存在，則估計該資產之可回收金額。倘無法估計個別資產之可回收金額，本公司估計該資產所屬現金產生單位之可回收金額。

可回收金額為公允價值減出售成本與其使用價值之較高者。個別資產或現金產生單位之可回收金額若低於其帳面金額時，將該資產或現金產生單位之帳面金額調減至其可回收金額，減損損失係認列於損益。

當減損損失於後續迴轉時，該資產或現金產生單位之帳面金額調增至修訂後之可回收金額，惟增加後之帳面金額以不超過該資產或現金產生單位若未於以前年度認列減損損失時所決定之帳面金額（減除攤銷或折舊）。減損損失之迴轉係認列於損益。

(十三) 金融工具

金融資產與金融負債於本公司成為該工具合約條款之一方時認列於資產負債表。

原始認列金融資產與金融負債時，若金融資產或金融負債非屬透過損益按公允價值衡量者，係按公允價值加計直接可歸屬於取得

或發行金融資產或金融負債之交易成本衡量。直接可歸屬於取得或發行透過損益按公允價值衡量之金融資產或金融負債之交易成本，則立即認列為損益。

1. 金融資產

金融資產之慣例交易係採交易日會計認列及除列。

(1) 衡量種類

本公司所持有之金融資產種類為按攤銷後成本衡量之金融資產。

按攤銷後成本衡量之金融資產

本公司投資金融資產若同時符合下列兩條件，則分類為按攤銷後成本衡量之金融資產：

- A. 係於某經營模式下持有，該模式之目的係持有金融資產以收取合約現金流量；及
- B. 合約條款產生特定日期之現金流量，該等現金流量完全為支付本金及流通在外本金金額之利息。

按攤銷後成本衡量之金融資產於原始認列後，係以有效利息法決定之總帳面金額減除任何減損損失之攤銷後成本衡量，任何外幣兌換損益則認列於損益。

除下列兩種情況外，利息收入係以有效利率乘以金融資產總帳面金額計算：

- A. 購入或創始之信用減損金融資產，利息收入係以信用調整後有效利率乘以金融資產攤銷後成本計算。
- B. 非屬購入或創始之信用減損，但後續變成信用減損之金融資產，應自信用減損後之次一報導期間起以有效利率乘以金融資產攤銷後成本計算利息收入。

(2) 金融資產之減損

本公司於每一資產負債表日按預期信用損失評估按攤銷後成本衡量之金融資產之減損損失。

應收帳款均按存續期間預期信用損失認列備抵損失。其他金融資產係先評估自原始認列後信用風險是否顯著增

加，若未顯著增加，則按 12 個月預期信用損失認列備抵損失，若已顯著增加，則按存續期間預期信用損失認列備抵損失。

預期信用損失係以發生違約之風險作為權重之加權平均信用損失。12 個月預期信用損失係代表金融工具於報導日後 12 個月內可能違約事項所產生之預期信用損失，存續期間預期信用損失則代表金融工具於預期存續期間所有可能違約事項產生之預期信用損失。

本公司為內部信用風險管理目的，在不考量所持有擔保品之前提下，判定有內部或外部資訊顯示債務人已不可能清償債務，代表金融資產已發生違約。

所有金融資產之減損損失係藉由備抵帳戶調降其帳面金額。

(3) 金融資產之除列

本公司僅於對來自金融資產現金流量之合約權利失效，或已移轉金融資產且該資產所有權之幾乎所有風險及報酬已移轉予其他企業時，始將金融資產除列。

按攤銷後成本衡量之金融資產整體除列時，其帳面金額與所收取對價間之差額係認列於損益。

2. 金融負債

(1) 後續衡量

金融負債係以有效利息法按攤銷後成本衡量。

(2) 金融負債之除列

除列金融負債時，其帳面金額與所支付對價（包含任何所移轉之非現金資產或承擔之負債）間之差額認列為損益。

(十四) 收入認列

本公司於客戶合約辨認履約義務後，將交易價格分攤至各履約義務，並於滿足各履約義務時認列收入。

1. 商品銷貨收入

商品銷貨收入來自事務機器、傳真機及通訊商品之銷售。由於事務機器、傳真機及通訊商品於運抵客戶指定地點時，客戶對商品已有訂定價格與使用之權利且負有再銷售之主要責任，並承擔商品陳舊過時風險，本公司係於該時點認列收入及應收帳款。

2. 勞務收入

勞務收入來自設備維修服務，相關收入係於勞務提供時認列。

(十五) 租賃

本公司於合約成立日評估合約是否係屬（或包含）租賃。

1. 本公司為出租人

營業租賃下，減除租賃誘因後之租賃給付係按直線基礎於相關租賃期間內認列為收益。因取得營業租賃所發生之原始直接成本，係加計至標的資產之帳面金額，並按直線基礎於租賃期間內認列為費用。

2. 本公司為承租人

除適用認列豁免之低價值標的資產租賃及短期租賃之租賃給付係按直線基礎於租賃期間內認列為費用，其他租賃皆於租賃開始日認列使用權資產及租賃負債。

使用權資產原始按成本（包含租賃負債之原始衡量金額、租賃開始日前支付之租賃給付減除收取之租賃誘因、原始直接成本及復原標的資產之估計成本）衡量，後續按成本減除累計折舊及累計減損損失後之金額衡量，並調整租賃負債之再衡量數。使用權資產係單獨表達於資產負債表。

使用權資產採直線基礎自租賃開始日起至耐用年限屆滿時或租賃期間屆滿時兩者之較早者提列折舊。

租賃負債原始按租賃給付（包含固定給付、實質固定給付、取決於指數或費率之變動租賃給付、殘值保證下承租人預期支付之金額、合理確信將行使之購買選擇權之行使價格，及已反

映於租賃期間之租賃終止罰款，減除收取之租賃誘因）之現值衡量。若租賃隱含利率容易確定，租賃給付使用該利率折現。若該利率並非容易確定，則使用承租人增額借款利率。

後續，租賃負債採有效利息法按攤銷後成本基礎衡量，且利息費用係於租賃期間分攤。若租賃期間、殘值保證下預期支付金額、標的資產購買選擇權之評估或用於決定租賃給付之指數或費率變動導致未來租賃給付有變動，本公司再衡量租賃負債，並相對調整使用權資產，惟若使用權資產之帳面金額已減至零，則剩餘之再衡量金額認列於損益中。對於不以單獨租賃處理之租賃修改，因減少租賃範圍之租賃負債再衡量係調減使用權資產，並認列租賃部分或全面終止之損益；因其他修改之租賃負債再衡量係調整使用權資產。租賃負債係單獨表達於資產負債表。

(十六) 退職後福利

確定提撥退休計畫之退休金係於員工提供服務期間將應提撥之退休金數額認列為費用。

確定福利退休計畫之確定福利成本（含服務成本、淨利息及再衡量數）係採預計單位福利法精算。服務成本（含當期服務成本及前期服務成本）及淨確定福利負債淨利息於發生時認列為員工福利費用。再衡量數（含精算損益（資產）及扣除利息後之計畫資產報酬）於發生時、計畫修正或縮減時認列於其他綜合損益並列入保留盈餘，後續期間不重分類至損益。

淨確定福利負債係確定福利退休計畫之提撥短絀。

(十七) 所得稅

所得稅費用係當年度所得稅及遞延所得稅之總和。

1. 當年度所得稅

當年度應付所得稅係以當年度課稅所得為基礎。因部分收益及費損係其他期間之應課稅或可減除項目，或依相關稅法非屬應課稅或可減除項目，致課稅所得不同於個體綜合損益表所

報導之稅前淨利。本公司當年度所得稅相關負債係按資產負債表日法定之稅率計算。

依中華民國所得稅法規定計算之未分配盈餘加徵所得稅，係於股東會決議年度認列。

以前年度應付所得稅之調整，列入當年度所得稅。

2. 遞延所得稅

遞延所得稅係依帳載資產及負債帳面金額與計算課稅所得之課稅基礎二者所產生之暫時性差異計算。遞延所得稅負債一般係就所有應課稅暫時性差異予以認列，而遞延所得稅資產則於很有可能有課稅所得以供可減除暫時性差異使用時認列。

與投資子公司相關之應課稅暫時性差異皆認列遞延所得稅負債，惟本公司若可控制暫時性差異迴轉之時點，且該暫時性差異很有可能於可預見之未來不會迴轉者除外。與此類投資及權益有關之可減除暫時性差異，僅於其很有可能有足夠課稅所得用以實現暫時性差異之利益，且於可預見之未來預期將迴轉的範圍內，予以認列遞延所得稅資產。

遞延所得稅資產之帳面金額於每一資產負債表日予以重新檢視，並針對已不再很有可能有足夠之課稅所得以供其回收所有或部分資產者，調減帳面金額。

遞延所得稅資產及負債係以預期負債清償或資產實現當年度之稅率衡量，該稅率係以資產負債表日已立法或已實質性立法之稅率及稅法為基礎。遞延所得稅負債及資產之衡量係反映本公司於資產負債表日預期回收或清償其資產及負債帳面金額之方式所產生之租稅後果。

3. 當年度及遞延所得稅

當年度及遞延所得稅係認列於損益，惟與認列於其他綜合損益之項目相關之當年度及遞延所得稅係認列於其他綜合損益。

五、重大會計判斷、估計及假設不確定性之主要來源

本公司於採用會計政策時，對於不易自其他來源取得相關資訊者，管理階層必須基於歷史經驗及其他攸關之因素作出相關之判斷、估計及假設。實際結果可能與估計有所不同。

本公司將新型冠狀病毒肺炎疫情近期在我國之發展及對經濟環境可能之影響，納入對現金流量推估、成長率、折現率、獲利能力等相關重大會計估計之考量，管理階層將持續檢視估計與基本假設。若估計之修正僅影響當年度，則於修正當年度認列；若會計估計之修正同時影響當年度及未來期間，則於修正當年度及未來期間認列。

本公司所採用之會計政策、估計與基本假設，經本公司之管理階層評估後並無重大會計判斷、估計及假設不確定性之情形。

六、現金

	<u>110年12月31日</u>	<u>109年12月31日</u>
庫存現金及週轉金	\$ 2,285	\$ 2,320
銀行支票及活期存款	<u>164,806</u>	<u>170,689</u>
	<u>\$167,091</u>	<u>\$173,009</u>

七、應收票據及應收帳款

	<u>110年12月31日</u>	<u>109年12月31日</u>
<u>應收票據</u>		
按攤銷後成本衡量		
總帳面金額	\$ 74,211	\$ 83,048
減：備抵損失	<u>-</u>	<u>-</u>
	<u>\$ 74,211</u>	<u>\$ 83,048</u>
<u>應收帳款</u>		
按攤銷後成本衡量		
總帳面金額	\$ 137,452	\$ 155,531
減：備抵損失	<u>(3,046)</u>	<u>(1,516)</u>
	<u>\$ 134,406</u>	<u>\$ 154,015</u>

(接次頁)

(承前頁)

	<u>110年12月31日</u>	<u>109年12月31日</u>
<u>應收帳款－關係人</u>		
按攤銷後成本衡量		
總帳面金額	\$ 67,966	\$ 72,492
減：備抵損失	<u>-</u>	<u>-</u>
	<u>\$ 67,966</u>	<u>\$ 72,492</u>
<u>催收款項</u>		
催收款項	\$ 2,705	\$ 2,995
減：備抵損失	(<u>2,705</u>)	(<u>2,995</u>)
	<u>\$ -</u>	<u>\$ -</u>

應收帳款

本公司對商品銷售之平均授信期間為 60~90 天。為減輕信用風險，本公司管理階層指派專責團隊負責其他監控程序以確保逾期應收款項之回收已採取適當行動。此外，本公司於資產負債表日會逐一複核應收款項之可回收金額以確保無法回收之應收款項已提列適當減損損失。據此，本公司管理階層認為本公司之信用風險已顯著減少。

本公司採用 IFRS 9 之簡化作法按存續期間預期信用損失認列應收帳款之備抵損失。存續期間預期信用損失係使用準備矩陣計算，其考量客戶過去違約紀錄與現時財務狀況，並同時考量 GDP 預測。因本公司之信用損失歷史經驗顯示，不同客戶群之損失型態並無顯著差異，因此準備矩陣未進一步區分客戶群，僅以應收帳款逾期天數訂定預期信用損失率。

若有證據顯示交易對方面臨嚴重財務困難且本公司無法合理預期可回收金額，本公司直接沖銷相關應收帳款，惟仍會持續追索活動，因追索回收之金額則認列於損益。

本公司依準備矩陣衡量應收帳款之備抵損失如下：

110年12月31日

	未逾 期	逾 1 ~ 90 天	逾 期 逾 91 天	合 計
預期信用損失率	0.24%	78.75%	100%	
總帳面金額	\$ 134,399	\$ 1,525	\$ 1,528	\$ 137,452
備抵損失（存續期間預期 信用損失）	(<u>317</u>)	(<u>1,201</u>)	(<u>1,528</u>)	(<u>3,046</u>)
攤銷後成本	<u>\$ 134,082</u>	<u>\$ 324</u>	<u>\$ -</u>	<u>\$ 134,406</u>

109年12月31日

	未逾 期	逾 1 ~ 90 天	逾 期 逾 91 天	合 計
預期信用損失率	0.15%	55.51%	100%	
總帳面金額	\$ 153,221	\$ 2,302	\$ 8	\$ 155,531
備抵損失（存續期間預期 信用損失）	(<u>230</u>)	(<u>1,278</u>)	(<u>8</u>)	(<u>1,516</u>)
攤銷後成本	<u>\$ 152,991</u>	<u>\$ 1,024</u>	<u>\$ -</u>	<u>\$ 154,015</u>

應收款項（應收帳款及催收款）備抵損失之變動資訊如下：

	110年度	109年度
年初餘額	\$ 4,511	\$ 4,723
加：本年度提列減損損失	1,546	12
減：本年度實際沖銷	(<u>306</u>)	(<u>224</u>)
年底餘額	<u>\$ 5,751</u>	<u>\$ 4,511</u>

八、存 貨

	110年12月31日	109年12月31日
商 品		
辦公室自動化商品、供應品 及電腦商品相關設備	\$ 279,263	\$ 244,376
系統家具	310,275	227,092
原 物 料	23,723	16,301
在 製 品	6,538	7,824
在途存貨	<u>14,582</u>	<u>7,953</u>
	<u>\$ 634,381</u>	<u>\$ 503,546</u>

110及109年度與存貨相關之銷貨成本分別為1,666,178仟元（包括存貨跌價損失8,955仟元）及1,556,713仟元（包括存貨跌價損失1,206仟元）。

九、採用權益法之投資

	110年12月31日	109年12月31日
投資子公司	\$ 8,627,558	\$ 8,419,245
投資關聯企業	<u>2,153,314</u>	<u>2,157,211</u>
	<u>\$10,780,872</u>	<u>\$10,576,456</u>

(一) 投資子公司

	110年12月31日	109年12月31日
非上市(櫃)公司		
震旦(百慕達)投資控股公司	\$ 7,305,999	\$ 7,063,743
金儀股份有限公司	1,035,862	1,076,067
通業技研股份有限公司	137,361	129,128
康鈦科技股份有限公司	109,052	104,947
震旦機械設備(上海)有限公司	34,970	41,076
長陽生醫國際股份有限公司	<u>4,314</u>	<u>4,284</u>
	<u>\$8,627,558</u>	<u>\$8,419,245</u>

本公司於資產負債表日對子公司之所有權權益及表決權百分比如下：

	110年12月31日	109年12月31日
震旦(百慕達)投資控股公司	88.04%	88.04%
金儀股份有限公司	91.13%	91.13%
通業技研股份有限公司	55.00%	55.00%
康鈦科技股份有限公司	70.00%	70.00%
震旦機械設備(上海)有限公司	70.00%	70.00%
長陽生醫國際股份有限公司	26.00%	26.00%

本公司對長陽生醫國際股份有限公司之持股為 26%，惟子公司通業技研股份有限公司對該公司之持股為 25%，將可控制長陽生醫國際股份有限公司逾 50%之表決權，對該公司具有控制能力，故將其列為子公司。

採用權益法之投資及本公司對其享有之損益及其他綜合損益份額，除震旦機械設備（上海）有限公司係按未經會計師查核之財務報告計算外，其餘係按經會計師查核之財務報告計算；惟本公司管理階層認為上述子公司財務報告倘經會計師查核，尚不致產生重大之調整。

(二) 投資關聯企業

	<u>110年12月31日</u>	<u>109年12月31日</u>
具重大性之關聯企業		
上市（櫃）公司		
互盛股份有限公司	\$ 1,444,402	\$ 1,427,127
個別不重大之關聯企業		
非上市（櫃）公司		
宜陸開發股份有限 公司	494,848	496,580
震旦電信股份有限 公司	<u>214,064</u>	<u>233,504</u>
	<u>\$ 2,153,314</u>	<u>\$ 2,157,211</u>

本公司於資產負債表日對關聯企業之所有權權益及表決權百分比如下：

公 司 名 稱	<u>110年12月31日</u>	<u>109年12月31日</u>
互盛股份有限公司	32.53%	32.53%
宜陸開發股份有限公司	46.67%	46.67%
震旦電信股份有限公司	30.40%	30.40%

上述關聯企業之業務性質、主要營業場所及公司註冊之國家資訊，請參閱附註三三之附表五。

採用權益法之投資及本公司對其享有之損益及其他綜合損益份額，除震旦電信股份有限公司係按未經會計師查核之財務報告計算外，其餘係按經會計師查核之財務報告計算；惟本公司管理階層認為上述關聯企業財務報告倘經會計師查核，尚不致產生重大之調整。

關聯企業具公開市場報價之第 1 等級公允價值資訊如下：

公 司 名 稱	<u>110年12月31日</u>	<u>109年12月31日</u>
互盛股份有限公司	<u>\$ 2,411,643</u>	<u>\$ 2,421,045</u>

本公司對上述所有關聯企業皆採權益法衡量。

以下彙總性財務資訊係以各關聯企業 IFRSs 財務報告為基礎編製，並已反映採權益法時所作之調整。

互盛股份有限公司

	110年12月31日	109年12月31日
流動資產	\$ 1,252,341	\$ 1,232,685
非流動資產	4,958,409	4,880,103
流動負債	(1,284,301)	(1,213,982)
非流動負債	(700,588)	(718,985)
權益	<u>\$ 4,225,861</u>	<u>\$ 4,179,821</u>
本公司持股比例	32.53%	32.53%

	110年12月31日	109年12月31日
本公司享有之權益	\$ 1,374,673	\$ 1,359,695
順流交易之未實現損益	(90,038)	(92,357)
商譽	<u>159,767</u>	<u>159,789</u>
投資帳面金額	<u>\$ 1,444,402</u>	<u>\$ 1,427,127</u>

	110年度	109年度
營業收入	<u>\$ 1,415,003</u>	<u>\$ 1,409,767</u>
本年度淨利	\$ 549,456	\$ 568,211
其他綜合損益	<u>16,770</u>	(13,763)
綜合損益總額	<u>\$ 566,226</u>	<u>\$ 554,448</u>
自該公司收取之股利	<u>\$ 169,238</u>	<u>\$ 178,640</u>

個別不重大之關聯企業彙總資訊：

	110年度	109年度
本公司享有之份額		
本年度淨利	\$ 3,965	\$ 386
其他綜合損益	<u>1,837</u>	<u>10,385</u>
綜合損益總額	<u>\$ 5,802</u>	<u>\$ 10,771</u>

(三) 本公司採用權益法之子公司及關聯企業損益份額暨其他綜合損益明細如下：

1. 採用權益法之子公司及關聯企業損益份額：

	110年度		109年度	
	各該公司當年度(損)益	本公司認列之投資(損)益	各該公司當年度(損)益	本公司認列之投資(損)益
震旦(百慕達)投資控股公司	\$ 810,020	\$ 743,776	\$ 827,357	\$ 803,422
金儀股份有限公司	281,230	186,769	279,885	187,333
通業技研股份有限公司	14,946	8,306	(702)	(388)
康鈦科技股份有限公司	34,864	24,405	32,174	22,521
震旦機械設備(上海)有限公司	(8,273)	(5,791)	(23,720)	(16,603)
長陽生醫國際股份有限公司	115	30	(6,777)	(1,766)
互盛股份有限公司	549,456	178,738	568,211	184,839
宜陸開發股份有限公司	50,149	23,405	49,233	22,977
震旦電信股份有限公司	(63,946)	(19,440)	(74,310)	(22,591)
		<u>\$ 1,140,198</u>		<u>\$ 1,179,744</u>

2. 採用權益法之子公司及關聯企業之其他綜合損益：

	110年度		109年度	
	各該公司當年度其他綜合(損)益	本公司認列之其他綜合(損)益	各該公司當年度其他綜合(損)益	本公司認列之其他綜合(損)益
震旦(百慕達)投資控股公司	(\$ 66,220)	(\$ 58,300)	\$ 139,883	\$ 123,153
金儀股份有限公司	3,201	(7,332)	226,340	219,929
通業技研股份有限公司	(135)	(73)	250	98
震旦機械設備(上海)有限公司	(450)	(315)	834	583
互盛股份有限公司	16,770	5,455	(13,763)	(4,476)
宜陸開發股份有限公司	3,935	1,837	22,251	10,385
		<u>(\$ 58,728)</u>		<u>\$ 349,672</u>

十、不動產、廠房及設備

	110年12月31日	109年12月31日
自用	\$ 542,159	\$ 558,613
營業租賃出租	<u>234,137</u>	<u>244,439</u>
	<u>\$ 776,296</u>	<u>\$ 803,052</u>

(一) 自 用

	自有土地	房屋及建築	機器設備	辦公設備	合 計
<u>成 本</u>					
110年1月1日餘額	\$ 424,697	\$ 173,556	\$ 61,092	\$ 97,858	\$ 757,203
增 添	-	-	6,497	5,086	11,583
存貨轉列不動產、廠房 及設備	-	-	-	818	818
處 分	-	-	(2,300)	(15,496)	(17,796)
110年12月31日餘額	<u>424,697</u>	<u>173,556</u>	<u>65,289</u>	<u>88,266</u>	<u>751,808</u>
<u>累計折舊</u>					
110年1月1日餘額	-	114,529	30,842	53,219	198,590
折舊費用	-	4,272	6,871	17,671	28,814
處 分	-	-	(2,300)	(15,455)	(17,755)
110年12月31日餘額	-	<u>118,801</u>	<u>35,413</u>	<u>55,435</u>	<u>209,649</u>
110年12月31日淨額	<u>\$ 424,697</u>	<u>\$ 54,755</u>	<u>\$ 29,876</u>	<u>\$ 32,831</u>	<u>\$ 542,159</u>
<u>成 本</u>					
109年1月1日餘額	\$ 424,697	\$ 174,144	\$ 54,638	\$ 106,901	\$ 760,380
增 添	-	-	7,444	9,691	17,135
存貨轉列不動產、廠房 及設備	-	-	-	715	715
處 分	-	(588)	(990)	(19,449)	(21,027)
109年12月31日餘額	<u>424,697</u>	<u>173,556</u>	<u>61,092</u>	<u>97,858</u>	<u>757,203</u>
<u>累計折舊</u>					
109年1月1日餘額	-	111,112	25,623	52,818	189,553
折舊費用	-	4,005	6,209	19,850	30,064
處 分	-	(588)	(990)	(19,449)	(21,027)
109年12月31日餘額	-	<u>114,529</u>	<u>30,842</u>	<u>53,219</u>	<u>198,590</u>
109年12月31日淨額	<u>\$ 424,697</u>	<u>\$ 59,027</u>	<u>\$ 30,250</u>	<u>\$ 44,639</u>	<u>\$ 558,613</u>

於 110 及 109 年度評估無減損跡象。

折舊費用係以直線基礎按下列耐用年數計提：

房屋及建築	
倉 庫	20 年
廠房及建築物	40 至 55 年
機電工程	25 至 30 年
房屋改良	30 至 34 年
機器設備	
監測儀器及軟水機等	2 至 15 年
空壓機等	16 年
辦公設備	1 至 15 年

(二) 營業租賃出租－辦公設備

	110年度	109年度
<u>成本</u>		
年初餘額	\$ 777,082	\$ 803,664
存貨轉列不動產、廠房及設備	125,425	104,560
不動產、廠房及設備轉列存貨	(31,256)	(42,856)
處分	(70,021)	(88,286)
年底餘額	<u>801,230</u>	<u>777,082</u>
<u>累計折舊</u>		
年初餘額	532,643	523,158
折舊費用	130,016	133,517
不動產、廠房及設備轉列存貨	(25,885)	(36,105)
處分	(69,681)	(87,927)
年底餘額	<u>567,093</u>	<u>532,643</u>
年底淨額	<u>\$ 234,137</u>	<u>\$ 244,439</u>

本公司以營業租賃所出租事務機器，租賃期間為 1 至 6 年。承租人於租賃期間結束時，對該出租之事務機器不具有優惠承購權。

營業租賃之未來將收取之租賃（不含計張收入）給付總額如下：

	110年12月30日	109年12月31日
第 1 年	\$ 23,282	\$ 21,846
第 2 年	16,476	13,907
第 3 年	6,130	10,150
第 4 年	2,732	2,526
第 5 年	811	1,123
第 6 年	37	-
	<u>\$ 49,468</u>	<u>\$ 49,552</u>

折舊費用係以直線基礎按下列耐用年數計提：

出租資產（事務機）

舊機
新機

1 至 2 年
3 至 5 年

(三) 本公司設定質押作為借款擔保之不動產、廠房及設備金額，請參閱附註二八。

十一、租賃協議

(一) 使用權資產

	土地及建築物	運輸設備	合計
<u>成本</u>			
110年1月1日餘額	\$ 206,473	\$ 33,218	\$ 239,691
增 添	111,429	8,174	119,603
處 分	(<u>73,462</u>)	(<u>6,576</u>)	(<u>80,038</u>)
110年12月31日餘額	<u>244,440</u>	<u>34,816</u>	<u>279,256</u>
<u>累計折舊</u>			
110年1月1日餘額	69,279	11,636	80,915
折舊費用	75,141	12,731	87,872
處 分	(<u>40,279</u>)	(<u>6,099</u>)	(<u>46,378</u>)
110年12月31日餘額	<u>104,141</u>	<u>18,268</u>	<u>122,409</u>
110年12月31日淨額	<u>\$ 140,299</u>	<u>\$ 16,548</u>	<u>\$ 156,847</u>
<u>成本</u>			
109年1月1日餘額	\$ 175,368	\$ 19,158	\$ 194,526
增 添	123,154	21,582	144,736
處 分	(<u>92,049</u>)	(<u>7,522</u>)	(<u>99,571</u>)
109年12月31日餘額	<u>206,473</u>	<u>33,218</u>	<u>239,691</u>
<u>累計折舊</u>			
109年1月1日餘額	58,242	6,562	64,804
折舊費用	71,272	11,921	83,193
處 分	(<u>60,235</u>)	(<u>6,847</u>)	(<u>67,082</u>)
109年12月31日餘額	<u>69,279</u>	<u>11,636</u>	<u>80,915</u>
109年12月31日淨額	<u>\$ 137,194</u>	<u>\$ 21,582</u>	<u>\$ 158,776</u>

(二) 租賃負債

	110年12月31日	109年12月31日
租賃負債帳面金額		
流動	<u>\$ 78,661</u>	<u>\$ 73,819</u>
非流動	<u>\$ 79,269</u>	<u>\$ 86,217</u>

租賃負債之折現率區間如下：

	110年12月31日	109年12月31日
土地及建築物	0.762%~0.789%	0.783%~0.789%
運輸設備	0.762%~0.789%	0.783%~0.789%

(三) 重要承租活動及條款

本公司承租土地、建築物及運輸設備做為營運使用，租賃期間為1~6年，於租賃期間終止時，本公司對租賃車輛及營業場所並無優惠承購權。

(四) 其他租賃資訊

本公司以營業租賃出租自有不動產、廠房及設備與投資性不動產之協議，請分別參閱附註十及附註十二。

	110年度	109年度
短期租賃費用	(\$ 2,936)	(\$ 2,471)
租賃之現金流出總額		
— 本金償還	(\$ 87,448)	(\$ 82,454)
— 利息支付	(1,227)	(1,135)
	(\$ 88,675)	(\$ 83,589)

本公司選擇對符合短期租賃之車位及雲端服務平台等，租賃適用認列之豁免，不對該等租賃認列相關使用權資產及租賃負債。

十二、投資性不動產

	110年度			109年度		
	土 地	房屋及建築	合 計	土 地	房屋及建築	合 計
成 本						
年初餘額	\$ 57,970	\$ 26,571	\$ 84,541	\$ 57,970	\$ 26,571	\$ 84,541
年底餘額	57,970	26,571	84,541	57,970	26,571	84,541
累計折舊						
年初餘額	-	13,048	13,048	-	12,574	12,574
折舊費用	-	475	475	-	474	474
年底餘額	-	13,523	13,523	-	13,048	13,048
年底淨額	\$ 57,970	\$ 13,048	\$ 71,018	\$ 57,970	\$ 13,523	\$ 71,493

投資性不動產之租賃期間為2年。承租人於租賃期間結束時，不具有投資性不動產之優惠承購權。

以營業租賃出租投資性不動產之未來將收取之租賃給付總額如下：

	110年12月31日	109年12月31日
第1年	\$ 330	\$ 3,960
第2年	-	330
	\$ 8,490	\$ 4,290

租賃期間於資產負債表日後開始之出租承諾如下：

	110年12月31日	109年12月31日
投資性不動產出租承諾	<u>\$ 8,160</u>	<u>\$ -</u>

折舊費用係以直線基礎按下列耐用年數計提：

主建築物	55年
------	-----

設定抵押作為借款擔保之投資性不動產金額，請參閱附註二八。

投資性不動產之公允價值係由其管理階層參考當地市場行情資訊評估如下：

	110年12月31日	109年12月31日
公允價值	<u>\$ 85,372</u>	<u>\$ 85,986</u>

十三、無形資產

(一) 商譽

	110年12月31日	109年12月31日
帳面金額		
商譽	<u>\$ 38,147</u>	<u>\$ 38,147</u>

商譽於110及109年度並無減損跡象。

(二) 其他無形資產

	110年度			109年度		
	商標權	電腦軟體	合計	商標權	電腦軟體	合計
成本						
年初餘額	\$ 808	\$ 19,338	\$ 20,146	\$ 2,531	\$ 30,972	\$ 33,503
增添	-	6,599	6,599	-	5,832	5,832
處分	-	(3,531)	(3,531)	(1,723)	(17,466)	(19,189)
年底餘額	<u>808</u>	<u>22,406</u>	<u>23,214</u>	<u>808</u>	<u>19,338</u>	<u>20,146</u>
累計攤銷						
年初餘額	786	8,892	9,678	2,469	18,908	21,377
攤銷費用	22	6,485	6,507	40	7,450	7,490
處分	-	(3,531)	(3,531)	(1,723)	(17,466)	(19,189)
年底餘額	<u>808</u>	<u>11,846</u>	<u>12,654</u>	<u>786</u>	<u>8,892</u>	<u>9,678</u>
年底淨額	<u>\$ -</u>	<u>\$ 10,560</u>	<u>\$ 10,560</u>	<u>\$ 22</u>	<u>\$ 10,446</u>	<u>\$ 10,468</u>

上列資產於110及109年度並無減損跡象。

攤銷費用係以直線基礎按下列耐用年數計提：

商標權	20年
電腦軟體	1至10年

十四、其他流動資產

	110年12月31日	109年12月31日
預付貨款	\$ 70,470	\$ 34,759
預付費用	3,927	4,189
暫付款	3,088	4,943
留抵稅額	135	133
	<u>\$ 77,620</u>	<u>\$ 44,024</u>

十五、借 款

(一) 短期借款

	110年12月31日	109年12月31日
信用借款	\$ 3,050,000	\$ 2,260,000
購料借款	75,822	23,652
	<u>\$ 3,125,822</u>	<u>\$ 2,283,652</u>
信用借款 台 幣	0.66%~0.73%	0.69%~0.79%
購料借款 美 金	0.64%~0.76%	0.74%~0.81%

1. 本公司提供作為上述借款額度擔保之資產，請參閱附註二八。

2. 本公司開立予金融機構之保證票據金額，請參閱附註二九(二)。

(二) 應付短期票券

尚未到期之應付短期票券如下：

109年12月31日

保證／承兌機構	票面金額	折價金額	帳面金額	利率區間	擔保品名稱
應付商業本票					
台新銀行	\$ 300,000	(\$ 345)	\$ 299,655	0.75%	無

(三) 長期借款

	110年12月31日	109年12月31日
擔保借款		
銀行借款(1)	\$ -	\$ 570,000
無擔保借款		
銀行借款(2)	650,000	430,000
	<u>\$ 650,000</u>	<u>\$ 1,000,000</u>

1. 擔保借款係以本公司持有之自有土地及建築物質抵押擔保（參閱附註二八），以浮動利率計息，109年12月31日該借款剩餘到期期間不超過2年，有效年利率為1.00%，利息按月償付，本金到期償付後續借。
2. 無擔保借款係向銀行以浮動利率借款，110年及109年12月31日有效年利率分別為0.71%~0.825%及0.85%~1.00%，利息按月償付，本金到期償付後續借。

十六、應付帳款

平均付款期間為2個月，本公司訂有財務風險管理政策，以確保所有應付款於預先約定之信用期限內償還。

十七、其他負債

(一) 其他應付款

	<u>110年12月31日</u>	<u>109年12月31日</u>
應付薪資及獎金	\$ 164,397	\$ 159,053
關係人款項	41,281	41,669
應付營業稅	11,414	17,045
應付休假給付	360	362
其他	<u>48,340</u>	<u>51,568</u>
	<u>\$ 265,792</u>	<u>\$ 269,697</u>

上列其他應付款－關係人款項主要係關係人委託本公司向其承租人代收租金後按月轉付該公司。

(二) 其他流動負債

	<u>110年12月31日</u>	<u>109年12月31日</u>
暫收款	\$ 59,759	\$ 45,876
代收款	<u>3,285</u>	<u>3,073</u>
	<u>\$ 63,044</u>	<u>\$ 48,949</u>

十八、退職後福利計畫

(一) 確定提撥計畫

本公司所適用「勞工退休金條例」之退休金制度，係屬政府管理之確定提撥退休計畫，依員工每月薪資6%提撥退休金至勞工保險局之個人專戶。

(二) 確定福利計劃

本公司依我國「勞動基準法」辦理之退休金制度係屬政府管理之確定福利退休計畫。員工退休金之支付，係根據服務年資及核准退休日前6個月平均工資計算。本公司按員工每月薪資總額2%提撥退休金，交由勞工退休準備金監督委員會以該委員會名義存入台灣銀行之專戶。該專戶係委託勞動部勞動基金運用局管理，本公司並無影響投資管理策略之權利。

列入個體資產負債表之確定福利計畫金額列示如下：

	110年12月31日	109年12月31日
確定福利義務現值	\$ 449,934	\$ 446,204
計畫資產公允價值	(37,040)	(36,203)
淨確定福利負債	<u>\$ 412,894</u>	<u>\$ 410,001</u>

淨確定福利負債（資產）變動如下：

	確 定 福 利 義 務 現 值	計 畫 資 產 公 允 價 值	淨 確 定 福 利 負 債 (資 產)
110年1月1日	<u>\$ 446,204</u>	<u>(\$ 36,203)</u>	<u>\$ 410,001</u>
服務成本			
當期服務成本	494	-	494
利息費用（收入）	<u>2,231</u>	<u>(235)</u>	<u>1,996</u>
認列於損益	<u>2,725</u>	<u>(235)</u>	<u>2,490</u>
再衡量數			
計畫資產報酬（但不含以折現率計算之利息收入）	-	(331)	(331)
精算損失—人口統計假設變動	11,642	-	11,642
精算損失—財務假設變動	(5,418)	-	(5,418)
精算損失—經驗調整	<u>15,482</u>	<u>-</u>	<u>15,482</u>
認列於其他綜合損益	<u>21,706</u>	<u>(331)</u>	<u>21,375</u>
雇主提撥	-	(20,972)	(20,972)
計算資產支付數	<u>(20,701)</u>	<u>20,701</u>	<u>-</u>
110年12月31日	<u>\$ 449,934</u>	<u>(\$ 37,040)</u>	<u>\$ 412,894</u>

(接次頁)

(承前頁)

	確定福利 義務現值	計畫資產 公允價值	淨確定福利 負債(資產)
109年1月1日	<u>\$ 433,635</u>	<u>(\$ 18,631)</u>	<u>\$ 415,004</u>
服務成本			
當期服務成本	817	-	817
前期服務成本	36	-	36
利息費用(收入)	<u>3,252</u>	<u>(222)</u>	<u>3,030</u>
認列於損益	<u>4,105</u>	<u>(222)</u>	<u>3,883</u>
再衡量數			
計畫資產報酬(但不含以 折現率計算之利息收 入)	-	(689)	(689)
精算損失—人口統計假設 變動	4,777	-	4,777
精算損失—財務假設變動	11,109	-	11,109
精算損失—經驗調整	<u>12,352</u>	<u>-</u>	<u>12,352</u>
認列於其他綜合損益	<u>28,238</u>	<u>(689)</u>	<u>27,549</u>
雇主提撥	-	(36,435)	(36,435)
計算資產支付數	<u>(19,774)</u>	<u>19,774</u>	<u>-</u>
109年12月31日	<u>\$ 446,204</u>	<u>(\$ 36,203)</u>	<u>\$ 410,001</u>

本公司因「勞動基準法」之退休金制度暴露於下列風險：

1. 投資風險：勞動部勞動基金運用局透過自行運用及委託經營方式，將勞工退休基金分別投資於國內(外)權益證券與債務證券及銀行存款等標的，惟本公司之計畫資產得分配金額係以不低於當地銀行2年定期存款利率計算而得之收益。
2. 利率風險：政府公債／公司債之利率下降將使確定福利義務現值增加，惟計畫資產之債務投資報酬亦會隨之增加，兩者對淨確定福利負債之影響具有部分抵銷之效果。
3. 薪資風險：確定福利義務現值之計算係參考計畫成員之未來薪資。因此計畫成員薪資之增加將使確定福利義務現值增加。

本公司之確定福利義務現值係由合格精算師進行精算，衡量日之重大假設如下：

	<u>110年12月31日</u>	<u>109年12月31日</u>
折現率	0.625%	0.500%
長期平均調薪率	2.000%	2.000%

若重大精算假設分別發生合理可能之變動，在所有其他假設維持不變之情況下，將使確定福利義務現值增加（減少）之金額如下：

	<u>110年12月31日</u>	<u>109年12月31日</u>
折現率		
增加 0.25%	(\$ 10,794)	(\$ 11,220)
減少 0.25%	\$ 11,173	\$ 11,629
薪資預期增加率		
增加 0.25%	\$ 10,825	\$ 11,253
減少 0.25%	(\$ 10,513)	(\$ 10,951)

由於精算假設可能彼此相關，僅單一假設變動之可能性不大，故上述敏感度分析可能無法反映確定福利義務現值實際變動情形。

	<u>110年12月31日</u>	<u>109年12月31日</u>
預期 1 年內提撥金額	\$ 21,861	\$ 21,396
確定福利義務平均到期期間	9.7 年	10.2 年

十九、權益

(一) 股本

普通股

	<u>110年12月31日</u>	<u>109年12月31日</u>
額定股數（仟股）	<u>500,000</u>	<u>500,000</u>
額定股本	<u>\$ 5,000,000</u>	<u>\$ 5,000,000</u>
已發行且已收足股款之股數 （仟股）	<u>236,202</u>	<u>236,202</u>
已發行股本	<u>\$ 2,362,025</u>	<u>\$ 2,362,025</u>

(二) 資本公積

	110年12月31日	109年12月31日
<u>得用以彌補虧損、發放現金或撥充股本(1)</u>		
公司債轉換溢價	\$ 931,641	\$ 1,002,501
庫藏股票交易	3,333	3,333
受贈資產	938	938
子公司處分母公司股票視同庫藏股交易	54,838	54,838
<u>僅得用以彌補虧損</u>		
認列對子公司所有權權益變動數(2)	7,913	7,913
股東逾時效未領取之股利	7,948	7,948
因子公司持有母公司股票而收到母公司發放之現金股利	892,411	824,081
<u>不得作為任何用途</u>		
員工認股權	40,247	40,247
	<u>\$ 1,939,269</u>	<u>\$ 1,941,799</u>

1. 此類資本公積得用以彌補虧損，亦得於公司無虧損時，用以發放現金或撥充股本，惟撥充股本時每年以實收股本之一定比率為限。
2. 此類資本公積係本公司未實際取得或處分子公司股權時，因子公司權益變動認列之權益交易影響數，或本公司採權益法認列子公司資本公積之調整數。

(三) 保留盈餘及股利政策

本公司年度決算如有盈餘，依法繳納稅捐，彌補累積虧損後，再提 10% 為法定盈餘公積，其餘再依法令規定提列或迴轉特別盈餘公積；如尚有餘額，併同累積未分配盈餘，由董事會擬具盈餘分配議案，提請股東會決議分派股東股息紅利。員工酬勞估列分派政策，參閱附註二一之(六)員工酬勞。

法定盈餘公積得用以彌補虧損。公司無虧損時，法定盈餘公積超過實收股本總額 25% 之部分除得撥充股本外，尚得以現金分配。

本公司依金管證發字第 1090150022 號函及「採用國際財務報導準則 (IFRSs) 後，提列特別盈餘公積之適用疑義問答」等規定提列及迴轉特別盈餘公積。

本公司所屬產業目前處於穩定成長階段，資金需求已趨緩和，未來儘可能將經營績效回饋於股東。為考量公司經營發展、資金財務狀況、股本擴張與股東權益之平衡，本公司股利政策將採行股票股利與現金股利搭配發放之原則，其中現金股利比率不低於當年度所分配股利金額之 10%。

本公司於 110 年 7 月 15 日及 109 年 6 月 10 日舉行股東常會，分別決議 109 及 108 年度盈餘分配案如下：

	盈 餘 分 配 案		每 股 股 利 (元)	
	109年度	108年度	109年度	108年度
法定盈餘公積	\$ 148,431	\$ 134,244		
現金股息	1,346,355	1,369,975	\$ 5.70	\$ 5.80

另本公司 110 及 109 年股東常會分別決議以資本公積—股票發行溢價 70,860 仟元及 47,241 仟元配發每股現金股利 0.3 元及 0.2 元。

本公司 111 年 3 月 16 日董事會擬議 110 年度盈餘分配案如下：

	盈 餘 分 配 案	每 股 股 利 (元)
	法定盈餘公積	\$ 137,065
現金股息	1,228,253	\$ 5.20

另本公司 111 年 3 月 16 日董事會擬議以資本公積—股票發行溢價 188,962 仟元配發每股現金股利 0.8 元。

有關 110 年度之盈餘分配案尚待預計於 111 年 6 月 9 日召開之股東會決議。

(四) 首次採用 IFRSs 提列之特別盈餘公積

本公司首次採用 IFRSs 提列之特別盈餘公積如下：

	110年12月31日	109年12月31日
特別盈餘公積	<u>\$ 331,624</u>	<u>\$ 331,624</u>

本公司帳列累積換算調整數轉入保留盈餘之金額為 452,517 仟元，因首次採用 IFRSs 產生之保留盈餘增加數不足提列，故僅就因

轉換採用 IFRSs 產生之保留盈餘增加數 331,624 仟元予以提列特別盈餘公積。

嗣後因使用、處分或重分類相關資產時，得就原提列特別盈餘公積之比例予以迴轉分派盈餘。首次採用 IFRSs 所應提列之特別盈餘公積得於以後年度用以彌補虧損；嗣後有盈餘年度且前述提列特別盈餘公積之原因消除前，應就不足數額補足提列特別盈餘公積，始得分派盈餘。

(五) 其他權益項目

	110年12月31日	109年12月31日
國外營運機構財務報表換算之 兌換差額		
歸屬於本公司	(\$ 621,480)	(\$ 511,130)
採用權益法認列之關聯 企業	(60,695)	(103,503)
	(682,175)	(614,633)
透過其他綜合損益按公允價值 衡量之金融資產未實現損益		
採用權益法認列之子公司 及關聯企業	655,933	643,330
	(\$ 26,242)	\$ 28,697

1. 國外營運機構財務報表換算之兌換差額

國外營運機構淨資產自其功能性貨幣換算為本公司表達貨幣（即新台幣）所產生之相關兌換差額，係直接認列為其他綜合損益項下之國外營運機構財務報表換算之兌換差額。累計於國外營運機構財務報表換算之兌換差額，於處分國外營運機構時，轉列至損益。

	110年度	109年度
年初餘額	(\$614,633)	(\$758,072)
當年度產生		
國外營運機構之換算差 額	(58,615)	123,736
採用權益法之關聯企業 之份額	(8,927)	19,703
本年度其他綜合損益	(67,542)	143,439
年底餘額	(\$682,175)	(\$614,633)

2. 透過其他綜合損益按公允價值衡量之金融資產未實現損益

	110年度	109年度
年初餘額	\$643,330	\$505,137
本年度產生		
未實現損益		
採用權益法之子公司及關聯企業份額	12,603	207,584
本年度其他綜合損益	12,603	207,584
處分權益工具累計損益移轉至保留盈餘	-	(69,391)
年底餘額	\$655,933	\$643,330

(六) 庫藏股票

	110年12月31日	109年12月31日
子公司持有本公司股票	\$791,826	\$791,826

1. 子公司於資產負債表日持有本公司股票之相關資訊如下：

		110年12月31日				
	本公司對其 持股比例%	股數(仟股)	庫藏股金額	目前市值	原	因
金儀股份有限公司	91.13	12,496	\$ 791,826	\$1,122,212		為維護公司信用及 股東權益

		109年12月31日				
	本公司對其 持股比例%	股數(仟股)	庫藏股金額	目前市值	原	因
金儀股份有限公司	91.13	12,496	\$ 791,826	\$1,110,965		為維護公司信用及 股東權益

2. 本公司持有之庫藏股票，依證券交易法規定不得質押，亦不得享有股利之分派及表決權等權利。子公司持有本公司股票視同庫藏股票處理，惟除不得參與本公司之現金增資及無表決權外，其餘與一般股東權利相同。

二十、收 入

(一) 客戶合約收入之細分

產 品 別	110年度	109年度
辦公設備	\$ 1,977,618	\$ 2,005,036
辦公家具	1,254,182	1,098,461
其 他	53,329	71,116
	<u>\$ 3,285,129</u>	<u>\$ 3,174,613</u>

(二) 合約餘額

	110年12月31日	109年12月31日
應收票據(附註七)	\$ 74,211	\$ 83,048
應收帳款(含關係人)(附註七)	202,372	226,507
合約負債	179,273	137,276

合約負債之變動主要係來自滿足履約義務之時點與客戶付款時點之差異。

來自年初合約負債以及前期已滿足之履約義務於 110 及 109 年度認列為收入之金額分別為 131,377 仟元及 62,635 仟元。

二一、淨 利

(一) 其他收入

	110年度	109年度
租金收入		
— 投資性不動產	\$ 4,788	\$ 4,076
諮詢收入	77,888	77,538
什項收入	4,253	2,611
	<u>\$ 86,929</u>	<u>\$ 84,225</u>

諮詢收入主要係本公司向關係人收取營運諮詢顧問之服務收入。

(二) 其他利益及損失

	110年度	109年度
處分不動產、廠房及設備損失	(\$ 323)	(\$ 358)
租賃修改利益	601	138
淨外幣兌換利益(損失)	262	(361)
什項支出	(2,229)	(946)
	<u>(\$ 1,689)</u>	<u>(\$ 1,527)</u>

(三) 財務成本

	110年度	109年度
銀行借款利息	\$ 24,790	\$ 25,048
租賃利息	1,227	1,135
押金設算息	6	7
	<u>\$ 26,023</u>	<u>\$ 26,190</u>

(四) 折舊及攤銷

	110年度	109年度
不動產、廠房及設備	\$ 158,830	\$ 163,581
使用權資產	87,872	83,193
投資性不動產	475	474
無形資產	6,507	7,490
	<u>\$ 253,684</u>	<u>\$ 254,738</u>

折舊依功能別彙總		
營業成本	\$ 139,691	\$ 142,778
營業費用	107,011	103,996
營業外收入及支出	475	474
	<u>\$ 247,177</u>	<u>\$ 247,248</u>

攤銷依功能別彙總		
營業成本	\$ 186	\$ 215
營業費用	6,321	7,275
	<u>\$ 6,507</u>	<u>\$ 7,490</u>

(五) 員工福利費用

	110年度	109年度
短期員工福利	\$ 820,265	\$ 815,920
退職後福利(附註十八)		
確定提撥計畫	34,470	34,886
確定福利計畫	2,490	3,883
員工福利費用合計	<u>\$ 857,225</u>	<u>\$ 854,689</u>

依功能別彙總		
營業成本	\$ 43,328	\$ 41,230
營業費用	813,897	813,459
	<u>\$ 857,225</u>	<u>\$ 854,689</u>

(六) 員工酬勞

本公司係以當年度扣除分派員工酬勞前之稅前利益以 1%~10% 提撥員工酬勞。110 及 109 年度員工酬勞分別於 111 年 3 月 16 日及 110 年 3 月 16 日經董事會決議如下：

估列比例

	<u>110年度</u>	<u>109年度</u>
員工酬勞	1%	1%

金 額

	<u>110年度</u>	<u>109年度</u>
員工酬勞	\$ 16,370	\$ 16,750

年度財務報告通過發布日後若金額仍有變動，則依會計估計變動處理，於次一年度調整入帳。

109 及 108 年度員工酬勞之實際配發金額與 109 及 108 年度個體財務報告之認列金額並無差異。

有關本公司董事會決議之員工酬勞資訊，請至台灣證券交易所「公開資訊觀測站」查詢。

二二、所得稅

(一) 認列於損益之所得稅

所得稅費用（利益）之主要組成項目如下：

	<u>110年度</u>	<u>109年度</u>
當期所得稅		
當年度產生者	\$ 181,551	\$ 86,969
以前年度之調整	<u>-</u>	<u>6</u>
	<u>181,551</u>	<u>86,975</u>
遞延所得稅		
當年度產生者	<u>42,347</u>	<u>124,604</u>
認列於損益之所得稅費用	<u>\$ 223,898</u>	<u>\$ 211,579</u>

會計所得與所得稅費用之調節如下：

	110年度	109年度
稅前淨利	<u>\$ 1,615,437</u>	<u>\$ 1,649,888</u>
稅前淨利按法定稅率計算之		
所得稅費用	\$ 323,087	\$ 329,977
稅上不可減除之費損	1	1
免稅所得	(84,331)	(103,837)
未認列之可減除暫時性差異	(14,859)	(14,568)
以前年度之當期所得稅費用		
於本年度之調整	-	6
認列於損益之所得稅費用	<u>\$ 223,898</u>	<u>\$ 211,579</u>

(二) 認列於其他綜合損益之所得稅

	110年度	109年度
遞延所得稅		
本年度產生者－確定福利計畫之再衡量數	(<u>\$ 4,275</u>)	(<u>\$ 5,510</u>)

(三) 本期所得稅負債

	110年12月31日	109年12月31日
本期所得稅負債		
應付所得稅	<u>\$ 93,739</u>	<u>\$ 42,340</u>

(四) 遞延所得稅資產及負債

遞延所得稅資產及負債之變動如下：

110 年度

	年初餘額	認列於損益	認列於其他 綜合損益	年底餘額
遞延所得稅資產				
暫時性差異				
遞延收入	\$ 18,472	(\$ 464)	\$ -	\$ 18,008
備抵損失	274	311	-	585
存貨跌價損失	2,168	1,791	-	3,959
應付休假給付	73	(1)	-	72
退休金財稅差異	13,131	(3,696)	-	9,435
確定福利退休計畫	<u>44,824</u>	<u>-</u>	<u>4,275</u>	<u>49,099</u>
	<u>\$ 78,942</u>	<u>(\$ 2,059)</u>	<u>\$ 4,275</u>	<u>\$ 81,158</u>

(接次頁)

(承前頁)

	年初餘額	認列於損益	認列於其他 綜合損益	年底餘額
<u>遞延所得稅負債</u>				
暫時性差異				
採用權益法之子公司 損益份額	\$258,429	\$ 40,205	\$ -	\$298,634
未實現兌換利益	<u>7</u>	<u>83</u>	<u>-</u>	<u>90</u>
	<u>\$258,436</u>	<u>\$ 40,288</u>	<u>\$ -</u>	<u>\$298,724</u>

109 年度

	年初餘額	認列於損益	認列於其他 綜合損益	年底餘額
<u>遞延所得稅資產</u>				
暫時性差異				
遞延收入	\$ 19,199	(\$ 727)	\$ -	\$ 18,472
備抵損失	309	(35)	-	274
存貨跌價損失	1,927	241	-	2,168
應付休假給付	95	(22)	-	73
退休金財稅差異	19,641	(6,510)	-	13,131
確定福利退休計畫	<u>39,314</u>	<u>-</u>	<u>5,510</u>	<u>44,824</u>
	<u>\$ 80,485</u>	<u>(\$ 7,053)</u>	<u>\$ 5,510</u>	<u>\$ 78,942</u>

遞延所得稅負債

暫時性差異				
採用權益法之子公司 損益份額	\$140,885	\$117,544	\$ -	\$258,429
未實現兌換利益	<u>-</u>	<u>7</u>	<u>-</u>	<u>7</u>
	<u>\$140,885</u>	<u>\$117,551</u>	<u>\$ -</u>	<u>\$258,436</u>

(五) 與投資相關且未認列遞延所得稅負債之暫時性差異彙總金額

截至 110 年及 109 年 12 月 31 日止，與投資子公司有關且未認列為遞延所得稅負債之應課稅暫時性差異分別為 799,350 仟元及 785,087 仟元。

(六) 所得稅核定情形

本公司之營利事業所得稅申報案件，業經稅捐稽徵機關核定至 108 年度，核定結果與申報數並無差異。

二三、每股盈餘

用以計算每股盈餘之盈餘及普通股加權平均股數如下：

本年度淨利

	110年度	109年度
本年度淨利	<u>\$ 1,391,539</u>	<u>\$ 1,438,309</u>

股 數

單位：仟股

	110年度	109年度
用以計算基本每股盈餘之普通股加權平均股數	224,814	224,814
具稀釋作用潛在普通股之影響： 員工酬勞	<u>222</u>	<u>236</u>
用以計算稀釋每股盈餘之普通股加權平均股數	<u>225,036</u>	<u>225,050</u>

若本公司得選擇以股票或現金發放員工酬勞，則計算稀釋每股盈餘時，假設員工酬勞將採發放股票方式，並於該潛在普通股具有稀釋作用時計入加權平均流通在外股數，以計算稀釋每股盈餘。於次年度決議員工酬勞發放股數前計算稀釋每股盈餘時，亦繼續考量該等潛在普通股之稀釋作用。

二四、資本風險管理

本公司進行資本管理以確保能夠於繼續經營之前提下，藉由將債務及權益餘額最適化，以使股東報酬極大化。

本公司主要管理階層依照經濟環境及業務考量不定期檢視集團資本結構。並依據主要管理階層之建議並依循法令規定，將藉由支付股利、發行股份及融資等方式平衡整體資本結構。

二五、現金流量資訊

本公司於 110 及 109 年度購置不動產、廠房及設備同時影響現金及非現金項目之投資活動交易如下：

	110年度	109年度
存貨轉列不動產、廠房及設備	<u>\$ 126,243</u>	<u>\$ 105,275</u>
不動產、廠房及設備轉列存貨	<u>\$ 5,371</u>	<u>\$ 6,751</u>

二六、金融工具

(一) 公允價值之資訊－非按公允價值衡量之金融工具

本公司管理階層認為非按公允價值衡量之金融資產及金融負債之帳面金額趨近其公允價值。

(二) 金融工具之種類

	<u>110年12月31日</u>	<u>109年12月31日</u>
<u>金融資產</u>		
按攤銷後成本衡量之金融資產 (註1)	\$ 558,638	\$ 587,345
<u>金融負債</u>		
按攤銷後成本衡量 (註2)	4,208,247	4,010,062

註1：餘額係包含現金、應收款項、其他應收款及存出保證金等按攤銷後成本衡量之金融資產。

註2：餘額係包含短期借款、應付短期票券、應付帳款、其他應付款（不含與員工福利相關之應付款及應付營業稅）、長期借款及存入保證金等以攤銷後成本衡量之金融負債。

(三) 財務風險管理目的與政策

本公司主要金融工具包括權益工具投資、應收帳款、應付帳款、借款及租賃負債。本公司之財務管理部門係為各業務單位提供服務，統籌協調進入國內與國際金融市場操作，藉由依照風險程度與廣度分析暴險之內部風險報告監督及管理本公司營運有關之財務風險。該等風險包括市場風險（包含匯率風險及利率風險）、信用風險及流動性風險。

1. 市場風險

本公司之營運活動使本公司承擔之主要財務風險為外幣匯率變動風險及利率變動風險。

本公司有關金融工具市場風險之暴險及其對該等暴險之管理與衡量方式並無改變。

(1) 匯率風險

本公司於資產負債表日非功能性貨幣計價之貨幣性資產與貨幣性負債帳面金額，參閱附註三一。

敏感度分析

本公司主要受到美金匯率波動之影響。

下表敏感度分析係說明 110 及 109 年度當新台幣功能性貨幣對各攸關外幣之匯率升值 3% 時，於金融資產／負債貨幣性項目淨額下將產生兌換損失／利益，使稅前淨利減少／增加之金額，當匯率貶值時，其對稅前淨利之影響為反向之同等金額。上述 3% 係為本公司內部向主要管理階層報告匯率風險時所使用之敏感度比率，亦代表管理階層對外幣匯率之合理可能變動範圍之評估。

損 益	美 金 之 影 響	
	110年度	109年度
	\$ 2,275	\$ 641

以上損益之影響主要係源自於本公司於資產負債表日尚流通在外且未進行現金流量避險之美金計價之活期存款及購料借款為評估基礎。本公司於本期對美金匯率敏感度上升，主係因持有之美金淨負債增加所致。

(2) 利率風險

本公司於資產負債表日受利率暴險之金融資產及負債帳面金額如下：

	110年12月31日	109年12月31日
具公允價值利率風險		
— 金融負債	\$ 157,930	\$ 459,691
具現金流量利率風險		
— 金融資產	157,463	160,413
— 金融負債	650,000	1,000,000

敏感度分析

下列敏感度分析係依非衍生工具於資產負債表日之利率暴險而決定。本公司評估所使用之變動率為利率增加／

減少 25 基點，此亦代表管理階層對利率之合理可能變動範圍之評估。

若利率增加／減少 25 基點，在所有其他變數維持不變之情況下，本公司 110 及 109 年度之稅前淨利將減少／增加 1,231 仟元及 2,099 仟元，主要係因本公司之存款及長期借款利率風險之暴險。

2. 信用風險

信用風險係指交易對方拖欠合約義務而造成本公司財務損失之風險。截至資產負債表日，本公司可能因交易對方未履行義務之最大信用風險暴險主要係來自於個體資產負債表所認列之金融資產帳面金額。

本公司使用可取得之財務資訊及往來交易記錄對主要客戶進行評等，並持續監督信用暴險以及交易對象之信用評等。

本公司之信用風險主要係集中於本公司應收款項前十大客戶，110 年及 109 年 12 月 31 日應收款項總額來自前述客戶之比率皆為 10%。

3. 流動性風險

本公司係透過管理及維持足夠部位之現金支應本公司營運並減輕現金流量波動之影響。本公司管理階層監督銀行融資額度使用狀況並確保借款合同條款之遵循。

下表係本公司已約定還款期間之非衍生金融負債剩餘合約到期分析，係依據本公司最早可能被要求還款之日期，並以金融負債未折現現金流量編製。

110 年 12 月 31 日

	加權平均有效利率(%)	要求即付或短於 1 個月	1 至 3 個月	3 個月至 1 年	1 年至 5 年
<u>非衍生金融負債</u>					
無附息負債		\$ 133,050	\$ 295,171	\$ 3,914	\$ 290
租賃負債		6,947	13,774	57,518	79,796
浮動利率工具	0.77%	-	-	-	650,000
固定利率工具	0.70%	<u>1,605,412</u>	<u>1,520,410</u>	<u>-</u>	<u>-</u>
		<u>\$ 1,745,409</u>	<u>\$ 1,829,355</u>	<u>\$ 61,432</u>	<u>\$ 730,086</u>

109年12月31日

	加權平均有效利率(%)	要求即付或			
		短於1個月	1至3個月	3個月至1年	1年至5年
<u>非衍生金融負債</u>					
無付息負債		\$ 201,213	\$ 217,968	\$ 6,710	\$ 864
租賃負債		6,527	12,965	53,260	84,080
浮動利率工具	0.97%	-	-	-	1,000,000
固定利率工具	0.74%	<u>2,059,993</u>	<u>499,655</u>	<u>23,659</u>	-
		<u>\$ 2,267,733</u>	<u>\$ 730,588</u>	<u>\$ 83,629</u>	<u>\$ 1,084,944</u>

融資額度

	110年12月31日	109年12月31日
<u>無擔保銀行額度</u>		
— 已動用金額	\$ 3,869,714	\$ 3,060,759
— 未動用金額	<u>3,964,886</u>	<u>3,039,841</u>
	<u>\$ 7,834,600</u>	<u>\$ 6,100,600</u>
<u>有擔保銀行額度</u>		
— 已動用金額	\$ -	\$ 570,000
— 未動用金額	<u>920,000</u>	<u>350,000</u>
	<u>\$ 920,000</u>	<u>\$ 920,000</u>

二七、關係人交易

除已於其他附註揭露外，本公司與關係人間之交易如下。

(一) 關係人名稱及其關係

<u>關 係 人 名 稱</u>	<u>與本公司之關係</u>
震旦國際股份有限公司(震旦國際)	具重大影響之投資者
上海震旦辦公設備有限公司(AOE)	子公司
震旦(中國)有限公司(AOF)	子公司
上海震旦辦公自動化銷售有限公司(AOA)	子公司
金儀股份有限公司(金儀)	子公司
通業技研股份有限公司(通業技研)	子公司
康鈦科技股份有限公司(康鈦)	子公司
震喜家具有限公司(震喜)	子公司
震旦電信股份有限公司(震旦電信)	關聯企業
互盛股份有限公司(互盛)	關聯企業
宜陸開發股份有限公司(宜陸)	關聯企業
震旦開發股份有限公司(震旦開發)	其他關係人
震旦永續經營基金會(永續基金會)	其他關係人
大震設計室內裝修股份有限公司(大震)	其他關係人

(二) 營業收入

關係人類別 / 名稱	110年度	109年度
震旦開發	\$ 356,907	\$ 369,851
子公司	187,397	126,420
關聯企業	20,948	19,931
其他關係人	7,534	-
具重大影響之投資者	183	55
	<u>\$ 572,969</u>	<u>\$ 516,257</u>

本公司銷售予關係人，係以市價為交易價格之參考基礎，貨款大多以1~4個月收現為原則。

(三) 進 貨

關係人類別 / 名稱	110年度	109年度
子公司	\$ 59,152	\$ 46,535
其他關係人	40,997	36,860
關聯企業	579	942
	<u>\$ 100,728</u>	<u>\$ 84,337</u>

本公司向關係人進貨，以市價為交易價格之參考基礎，貨款大多以1~3個月付現為原則。

(四) 其他收入

關係人類別 / 名稱	110年度	109年度
互 盛	\$ 32,363	\$ 32,326
震旦開發	22,875	23,431
金 儀	21,276	21,207
其他關係人	900	-
關聯企業	475	574
	<u>\$ 77,889</u>	<u>\$ 77,538</u>

其他收入主要係本公司向關係人收取營運諮詢顧問之服務收入。

(五) 營業費用

關係人類別 / 名稱	110年度	109年度
具重大影響之投資者	\$ 2,130	\$ 2,321
關聯企業	2,810	1,412
其他關係人	821	-
子公司	762	1,194
	<u>\$ 6,523</u>	<u>\$ 4,927</u>

營業費用主要係支付予關係人營運諮詢顧問服務之行銷及勞務報酬支出等。

(六) 應收關係人款項

帳列項目	關係人類別 / 名稱	110年12月31日	109年12月31日
應收帳款	震旦開發	\$ 56,599	\$ 63,262
	AOF	10,189	8,640
	關聯企業	831	241
	子公司	347	349
		<u>\$ 67,966</u>	<u>\$ 72,492</u>
其他應收款	關聯企業	\$ 4,034	\$ 4,076
	子公司	2,457	2,441
	其他關係人	1,521	1,667
	<u>\$ 8,012</u>	<u>\$ 8,184</u>	

流動在外之應收關係人款項未收取保證。110及109年度應收關係人款項未提列備抵損失。

其他應收款係本公司與關係人間因墊付各項費用產生之應收款項及進貨之折讓款。

(七) 應付關係人款項

帳列項目	關係人類別 / 名稱	110年12月31日	109年12月31日
應付款項	其他關係人	\$ 664	\$ 827
	關聯企業	50	159
	子公司	20	1
		<u>\$ 734</u>	<u>\$ 987</u>
其他應付款	震旦開發	\$ 41,133	\$ 41,537
	子公司	73	54
	關聯企業	64	66
	具重大影響之投資者	11	12
	<u>\$ 41,281</u>	<u>\$ 41,669</u>	

(八) 取得不動產、廠房及設備

關係人類別 / 名稱	取	得	價	款
	110年度		109年度	
子公司	\$	146	\$	222
關聯企業		55		131
	\$	<u>201</u>	\$	<u>353</u>

上列交易之交易價格係參酌市場行情。

(九) 承租協議

關係人類別 / 名稱	110年度	109年度
取得使用權資產		
金儀	\$ 11,975	\$ 4,229
具重大影響之投資者	2,004	46,085
關聯企業	<u>28</u>	<u>3,842</u>
	<u>\$ 14,007</u>	<u>\$ 54,156</u>

帳列項目	關係人類別 / 名稱	110年12月31日	109年12月31日
租賃負債—流動	具重大影響之投資者	\$ 15,412	\$ 15,291
	關聯企業	12,461	14,507
	子公司	<u>3,976</u>	<u>1,832</u>
		<u>\$ 31,849</u>	<u>\$ 31,630</u>
租賃負債—非流動	具重大影響之投資者	\$ 9,047	\$ 24,458
	子公司	6,021	-
	關聯企業	<u>-</u>	<u>12,444</u>
		<u>\$ 15,068</u>	<u>\$ 36,902</u>

關係人類別 / 名稱	110年度	109年度
利息費用		
具重大影響之投資者	\$ 255	\$ 163
關聯企業	149	256
子公司	<u>44</u>	<u>28</u>
	<u>\$ 448</u>	<u>\$ 447</u>

本公司於 110 及 109 年度分別向關係人承租辦公室，租賃期間為 1~6 年，租金按月支付且其條件與一般客戶無重大差異。

(十) 出租協議

營業租賃出租

未來將收取之租賃給付總額彙總如下：

<u>關係人類別 / 名稱</u>	<u>110年度</u>	<u>109年度</u>
其他關係人	\$ 9,175	\$ 4,151
子公司	36	72
	<u>\$ 9,211</u>	<u>\$ 4,223</u>

租賃收入彙總如下：

<u>關係人類別 / 名稱</u>	<u>110年度</u>	<u>109年度</u>
其他關係人	\$ 4,704	\$ 4,003
子公司	72	72
	<u>\$ 4,776</u>	<u>\$ 4,075</u>

上述本公司向關係人出租辦公大樓之租金，係參酌一般行情按月收付。

(十一) 其他

<u>帳列項目</u>	<u>關係人類別 / 名稱</u>	<u>110年12月31日</u>	<u>109年12月31日</u>
存出保證金	宜陸開發	\$ 3,252	\$ 3,252
	震旦國際	2,590	2,590
	互 盛	566	566
		<u>\$ 6,408</u>	<u>\$ 6,408</u>
存入保證金	永續基金會	\$ 660	\$ 660
	大 震	100	-
		<u>\$ 760</u>	<u>\$ 660</u>

(十二) 主要管理階層薪酬

	<u>110年度</u>	<u>109年度</u>
短期員工福利	\$ 29,993	\$ 27,717
退職福利	926	1,000
	<u>\$ 30,919</u>	<u>\$ 28,717</u>

董事及其他主要管理階層之薪酬係由薪酬委員會依照個人績效及市場趨勢決定。

二八、質抵押之資產

本公司下列資產業已質抵押提供各行庫充為融資之擔保：

	110年12月31日	109年12月31日
不動產、廠房及設備	\$ 266,974	\$ 271,245
投資性不動產	71,018	71,493
	<u>\$ 337,992</u>	<u>\$ 342,738</u>

二九、重大或有負債及未認列之合約承諾

- (一) 110年12月31日已開立未使用信用狀餘額為美金3,015仟元。
- (二) 110年12月31日本公司為長短期借款額度所開立予金融機構之保證票據金額為8,354,600仟元。
- (三) 110年12月31日本公司保固合約或營業所需而開立之保證票據共計28,462仟元。
- (四) 110年12月31日本公司因營業而收受他人之保證票據共計2,330仟元。
- (五) 110年12月31日止，各銀行為本公司出具之履約保證函金額為10,290仟元。
- (六) 110年12月31日本公司因進貨尚未認列之合約承諾約為31,156仟元。
- (七) 本公司重要合約揭露如下：

契約性質	產品種類	當事人	契約起訖日期	主要內容	限制條款
經銷合約	辦公設備	SHARP CORPORATION	2021.04.01-2022.03.31 (期滿自動延長1年)	SHARP 全系列影印機	1. 獨家經銷 2. 競業禁止之規定

三十、重大之期後事項：無。

三一、具重大影響之外幣資產及負債資訊

以下資訊係按本公司功能性貨幣以外之外幣彙總表達，所揭露之匯率係指該等外幣換算至功能性貨幣之匯率。具重大影響之外幣金融資產及負債資訊如下：

單位：各外幣／新台幣仟元

110年12月31日

	外	幣	匯	率	帳	面	金	額
<u>外幣資產</u>								
<u>非貨幣性項目</u>								
採權益法之子公司								
人民幣	\$	1,723,784		4,344	(人民幣：新台幣)		\$	7,340,969
<u>外幣負債</u>								
<u>貨幣性項目</u>								
美金		2,734		27.68	(美金：新台幣)			75,822

109年12月31日

	外	幣	匯	率	帳	面	金	額
<u>外幣資產</u>								
<u>貨幣性項目</u>								
美金	\$	80		28.48	(美金：新台幣)		\$	2,288
<u>非貨幣性項目</u>								
採權益法之子公司								
人民幣		1,663,834		4.377	(人民幣：新台幣)			7,104,819
<u>外幣負債</u>								
<u>貨幣性項目</u>								
美金		829		28.48	(美金：新台幣)			23,652

本公司具重大影響之已實現及未實現外幣兌換損益，請參閱附註二一(二)之其他利益及損失。

三二、附註揭露事項

(一) 重大交易事項：

1. 資金貸與他人：無。
2. 為他人背書保證：無。
3. 期末持有有價證券情形（不包含投資子公司及關聯企業控制部分）：附表一。
4. 累積買進或賣出同一有價證券之金額達新臺幣 3 億元或實收資本額 20% 以上：附表二。

5. 取得不動產之金額達新臺幣 3 億元或實收資本額 20% 以上：附表三。
6. 處分不動產之金額達新臺幣 3 億元或實收資本額 20% 以上：無。
7. 與關係人進、銷貨之金額達新臺幣 1 億元或實收資本額 20% 以上：附表四。
8. 應收關係人款項達新臺幣 1 億元或實收資本額 20% 以上：無。
9. 從事衍生工具交易：無。

(二) 轉投資事業相關資訊：附表五。

(三) 大陸投資資訊：

1. 大陸被投資公司名稱、主要營業項目、實收資本額、投資方式、資金匯出入情形、持股比例、投資損益、期末投資帳面金額、已匯回投資損益及赴大陸地區投資限額：附表六。
2. 與大陸被投資公司直接或間接經由第三地區所發生下列重大交易事項，及其價格、付款條件、未實現損益：附表七。

(四) 主要股東資訊：股權比例達 5% 以上之股東名稱、持股數額及比例：附表八。

震旦行股份有限公司
 期末持有有價證券情形
 民國 110 年 12 月 31 日

附表一

單位：新台幣仟元

持 有 之 公 司	有 價 證 券 種 類 及 名 稱	與 有 價 證 券 發 行 人 之 關 係	帳 列 科 目	期 末				備 註
				期 末 股 數 或 受 益 權 仟 單 位 數	帳 面 金 額	持 股 比 例 %	公 允 價 值 (註 1)	
金儀股份有限公司	股 票							
	震旦行股份有限公司	本 公 司	透過其他綜合損益按公允價值衡量之金融資產－流動	3,290	\$ 295,478	1.39	\$ 295,478	註 1 及 2
	震旦行股份有限公司	本 公 司	透過其他綜合損益按公允價值衡量之金融資產－非流動	9,206	826,734	3.90	826,734	註 1 及 2
康鈺科技股份有限公司	基 金							
	華南永昌麒麟債券基金	無	透過損益按公允價值衡量之金融資產－流動	6,353	76,650	-	76,650	註 1
震旦(中國)有限公司	永豐銀行一大額存單	無	按攤銷後成本衡量之金融資產－流動	-	217,967	-	217,967	
	中國銀行一大額存單	無	按攤銷後成本衡量之金融資產－流動	-	139,124	-	139,124	
	上海銀行一大額存單	無	按攤銷後成本衡量之金融資產－流動	-	223,698	-	223,698	
	南京銀行一大額存單	無	按攤銷後成本衡量之金融資產－流動	-	1,935,710	-	1,935,710	
上海震旦辦公自動化銷售有限公司	中國銀行一大額存單	無	按攤銷後成本衡量之金融資產－流動	-	223,195	-	223,195	
	國泰世華銀行一大額存單	無	按攤銷後成本衡量之金融資產－流動	-	144,546	-	144,546	
	興業銀行一大額存單	無	按攤銷後成本衡量之金融資產－流動	-	725,848	-	725,848	
	民生銀行一大額存單	無	按攤銷後成本衡量之金融資產－流動	-	222,496	-	222,496	
上海震旦辦公設備有限公司	中國銀行一大額存單	無	按攤銷後成本衡量之金融資產－流動	-	315,944	-	315,944	
	交通銀行一大額存單	無	按攤銷後成本衡量之金融資產－流動	-	139,124	-	139,124	
震旦(百慕達)投資控股公司	台新銀行一定期存款	無	按攤銷後成本衡量之金融資產－流動	-	10,950	-	10,950	

註 1：有公開市價者之市價金額，股票係指 110 年 12 月 31 日之收盤價，開放型基金之市價係指資產負債表日該基金淨資產價值。

註 2：子公司持有本公司股票視同庫藏股票處理。

註 3：投資子公司及關聯企業權益相關資訊，請參閱附表五及附表六。

震旦行股份有限公司

累積買進或賣出同一有價證券之金額達新臺幣 3 億元或實收資本額 20% 以上

民國 110 年 1 月 1 日至 12 月 31 日

附表二

單位：仟元／仟股（除特別註明者外）

買、賣之公司	有價證券種類及名稱	帳列科目	交易對象	關係	交易幣別	期初		本期重		分		顯		買		入		賣		出		本期其他增(減)		期	
						股數或受 益權 單位數	金額	股數或受 益權 單位數	金額	股數或受 益權 單位數	金額	股數或受 益權 單位數	金額	股數或受 益權 單位數	金額	股數或受 益權 單位數	金額	股數或受 益權 單位數	金額	股數或受 益權 單位數	金額	股數或受 益權 單位數	金額	股數或受 益權 單位數	金額
上海震旦辦公 自動化銷售有 限公司	翠竹 2W	透過損益按公允價值之 金融資產—流動	民生銀行	無	人民幣	-	\$ -	-	-	-	-	-	\$ 162,000	-	\$ 162,186	\$ 162,000	\$ 186	-	-	-	\$ -	-	-	\$ -	-
	步步高升	透過損益按公允價值之 金融資產—流動	浦發銀行	無	人民幣	-	-	-	-	-	-	-	65,000	-	65,266	65,000	266	-	-	-	-	-	-	-	
	結構性存款	透過損益按公允價值之 金融資產—流動	興業銀行	無	人民幣	-	-	-	-	-	-	-	140,000	-	141,008	140,000	1,008	-	-	-	-	-	-	-	
	金雪球-優悅 (1M)	透過損益按公允價值之 金融資產—流動	興業銀行	無	人民幣	-	-	-	-	-	-	-	108,000	-	108,305	108,000	305	-	-	-	-	-	-	-	
	添利快線	透過損益按公允價值之 金融資產—流動	興業銀行	無	人民幣	-	-	-	-	-	-	-	219,000	-	219,700	219,000	700	-	-	-	-	-	-	-	
	結構性存款	透過損益按公允價值之 金融資產—流動	中國銀行	無	人民幣	-	-	-	-	-	-	-	100,000	-	100,337	100,000	337	-	-	-	-	-	-	-	
上海震旦辦公設 備有限公司	步步高升	透過損益按公允價值之 金融資產—流動	浦發銀行	無	人民幣	-	-	-	-	-	-	35,000	-	35,194	35,000	194	-	-	-	-	-	-	-	-	
	結構性存款	透過損益按公允價值之 金融資產—流動	浦發銀行	無	人民幣	-	-	-	-	-	-	50,000	-	50,346	50,000	346	-	-	-	-	-	-	-	-	
	日日鑫 80008	透過損益按公允價值之 金融資產—流動	招商銀行	無	人民幣	-	-	-	-	-	-	120,000	-	120,629	120,000	629	-	-	-	-	-	-	-	-	
	結構性存款	透過損益按公允價值之 金融資產—流動	中國銀行	無	人民幣	-	-	-	-	-	-	50,000	-	50,168	50,000	168	-	-	-	-	-	-	-	-	
震旦(中國)有限 公司	結構性存款	透過損益按公允價值之 金融資產—流動	南京銀行	無	人民幣	-	-	-	-	-	-	210,000	-	210,449	210,000	449	-	-	-	-	-	-	-	-	
	日日聚鑫	透過損益按公允價值之 金融資產—流動	南京銀行	無	人民幣	-	-	-	-	-	-	344,000	-	345,253	344,000	1,253	-	-	-	-	-	-	-	-	
	步步高升	透過損益按公允價值之 金融資產—流動	浦發銀行	無	人民幣	-	-	-	-	-	-	40,000	-	40,154	40,000	154	-	-	-	-	-	-	-	-	
	利多多結構性存款	透過損益按公允價值之 金融資產—流動	浦發銀行	無	人民幣	-	-	-	-	-	-	310,000	-	312,468	310,000	2,468	-	-	-	-	-	-	-	-	
	結構性存款	透過損益按公允價值之 金融資產—流動	水豐銀行	無	人民幣	-	-	-	-	-	-	180,000	-	180,985	180,000	985	-	-	-	-	-	-	-	-	
	日日鑫 80008	透過損益按公允價值之 金融資產—流動	招商銀行	無	人民幣	-	-	-	-	-	-	60,000	-	60,350	60,000	350	-	-	-	-	-	-	-	-	
震旦(江蘇)企業 發展有限公司	結構性存款	透過損益按公允價值之 金融資產—流動	中國銀行	無	人民幣	-	-	-	-	-	-	100,000	-	100,337	100,000	337	-	-	-	-	-	-	-	-	
	結構性存款	透過損益按公允價值之 金融資產—流動	南京銀行	無	人民幣	-	-	-	-	-	-	86,000	-	86,283	86,000	283	-	-	-	-	-	-	-	-	
	日日聚鑫	透過損益按公允價值之 金融資產—流動	南京銀行	無	人民幣	-	-	-	-	-	-	258,000	-	259,502	258,000	1,502	-	-	-	-	-	-	-	-	
震喜保俱有限公 司	結構性存款	透過損益按公允價值之 金融資產—流動	招商銀行	無	人民幣	-	-	-	-	-	-	40,000	-	40,114	40,000	114	-	-	-	-	-	-	-	-	
	日日鑫 80008	透過損益按公允價值之 金融資產—流動	招商銀行	無	人民幣	-	-	-	-	-	-	85,000	-	85,587	85,000	587	-	-	-	-	-	-	-	-	
震旦(中國)投資 有限公司	貴竹增利單月	透過損益按公允價值之 金融資產—流動	民生銀行	無	人民幣	-	-	-	-	-	-	40,000	-	40,414	40,000	414	-	-	-	-	-	-	-	-	
	結構性存款	透過損益按公允價值之 金融資產—流動	中國銀行	無	人民幣	-	-	-	-	-	-	50,000	-	50,168	50,000	168	-	-	-	-	-	-	-	-	

震旦行股份有限公司

取得不動產之金額達新臺幣 3 億元或實收資本額 20% 以上

民國 110 年度

附表三

單位：新台幣仟元

取得不動產之公司	財產名稱	事實發生日	交易金額	價款支付情形	交易對象	關係	交易對象為關係人者，其前次移轉資料		價格決定之參考依據	取得目的及使用情形	其他約定事項	
							所有人與發行人之關係	移轉日期金額				
震旦(江蘇)企業發展有限公司	未完工程	110 年度	\$ 326,160 (RMB)	依進度付款	上海市建工設計研究總院有限公司及南通高新技術產業發展區管委會	無	-	-	\$ -	不適用	打造家具智能工廠；建造中	無

震旦行股份有限公司

與關係人進、銷貨之金額達新臺幣 1 億元或實收資本額 20% 以上

民國 110 年 1 月 1 日至 12 月 31 日

附表四

單位：新台幣仟元

進（銷）貨之公司	交易對象	關係	交易情形				交易條件與一般交易不同之情形及原因		應收（付）票據、帳款		備註
			進（銷）貨	金額	佔總進（銷）貨之比率%	授信期間	單價	授信期間	餘額	佔總應收（付）票據、帳款之比率%（註）	
震旦行股份有限公司	震旦開發股份有限公司	係互盛之子公司（關聯企業）	銷貨	(\$ 356,907)	(11%)	售後 60 天內收款	係參酌市場行情計價，無重大差異	售後 60 天內收款	\$ 56,599	20%	
	震旦（中國）有限公司	係本公司之子公司	銷貨	(169,265)	(5%)	售後 60 天內收款	係參酌市場行情計價，無重大差異	售後 60 天內收款	10,189	4%	
金儀股份有限公司	震旦開發股份有限公司	係互盛之子公司（關聯企業）	銷貨	(206,181)	(25%)	售後 60 天內收款	係參酌市場行情計價，無重大差異	售後 60 天內收款	39,424	33%	
上海震旦辦公自動化銷售有限公司	互盛（中國）有限公司	係互盛之子公司（關聯企業）	銷貨	(1,578,776)	(46%)	售後 120 天內收款	係參酌市場行情計價，無重大差異	售後 120 天內收款	-	-	

註：上述比率係與關係人之應收（付）票據、帳款餘額佔進（銷）貨公司之總應收（付）票據、帳款餘額之比率計算。

震旦行股份有限公司
被投資公司資訊、所在地區...等相關資訊
民國 110 年 1 月 1 日至 12 月 31 日

附表五

單位：新台幣仟元

投資公司名稱	被投資公司名稱	所在地區	主要營業項目	原始投資金額		期末持有			被投資公司 本期損益	本期認列之 投資(損)益	本期被投資公司股利分派情形		備註
				本期	期末	股數	比率%	帳面金額			股票股利	現金股利	
震旦行股份有限公司	震旦(百慕達)投資控股公司	百慕達群島	轉投資控股業務	\$ 2,177,439	\$ 2,177,439	67,350	88.04	\$ 7,305,999	\$ 810,020	\$ 743,776	\$ -	\$ 443,220	子公司
	金儀股份有限公司	台灣	事務機器之進出口貿易及批發買賣業務	2,091,992	2,091,992	82,278	91.13	1,035,862	281,230	186,769	-	287,972	子公司
	通業技研股份有限公司	台灣	模具、機械製作及精密儀器批發買賣	112,500	112,500	5,465	55.00	137,361	14,946	8,306	-	-	子公司
	康欽科技股份有限公司	台灣	資訊軟體、電腦及事務機器設備批發及零售買賣業務	70,000	70,000	7,000	70.00	109,052	34,864	24,405	-	20,300	子公司
	長陽生醫國際股份有限公司	台灣	精密儀器批發買賣	8,580	8,580	858	26.00	4,314	115	30	-	-	子公司
	互盛股份有限公司	台灣	事務機器、通訊商品代理銷售	826,645	826,645	47,011	32.53	1,444,402	549,456	178,738	-	169,238	採權益法之被投資公司
	宜陸開發股份有限公司	台灣	土地、商業大樓等不動產開發	140,000	140,000	32,498	46.67	494,848	50,149	23,405	-	26,973	採權益法之被投資公司
	震旦電信股份有限公司	台灣	銷售手機、配件及門號上線等業務	191,833	191,833	13,165	30.40	214,064	(63,946)	(19,440)	-	-	採權益法之被投資公司
金儀股份有限公司	互盛股份有限公司	台灣	事務機器、通訊商品代理銷售	359,451	359,451	11,170	7.73	539,952	549,456	42,473	-	40,212	為金儀公司採權益法之被投資公司
通業技研股份有限公司	長陽生醫國際股份有限公司	台灣	精密儀器批發買賣	8,250	8,250	825	25.00	4,151	115	29	-	-	為通業公司採權益法之被投資公司

震旦行股份有限公司
大陸投資資訊
民國 110 年 1 月 1 日至 12 月 31 日

附表六

單位：除另予註明外，為新台幣仟元、美金仟元及人民幣仟元

大陸被投資公司名稱	主要營業項目	實收資本額	投資方式	本 期 期 初 自 台 灣 匯 出 累 積 投 資 金 額	本 期 匯 出 或 收 回 投 資 金 額		本 期 期 末 自 台 灣 匯 出 累 積 投 資 金 額	被 投 資 公 司 本 期 損 益	本 公 司 直 接 或 間 接 投 資 之 持 股 比 例 %	本 期 認 列 投 資 損 益 (註 二)	期 末 投 資 帳 面 金 額	截 至 本 期 止 已 匯 回 投 資 收 益
					匯 出	收 回						
震旦(中國)投資有限公司	轉投資控股	\$ 2,569,980 (US\$ 76,500)	註一(二)	\$ 2,177,439 (US\$ 67,350)	\$ -	\$ -	\$ 2,177,439 (US\$ 67,350)	\$ 812,850	88.04	\$ 715,633 註二(二)	\$ 8,548,101	\$ 2,408
上海震旦辦公設備有限公司	事務機器等之生產與銷售	1,121,340 (US\$ 33,000)	註一(二)	註三	-	-	註三	(7,474)	88.04	(6,580) 註二(二)	1,134,727	37,879
震旦(中國)有限公司	辦公家具之製造及銷售	1,007,266 (US\$ 30,000)	註一(二)	註三	-	-	註三	814,564	88.04	717,142 註二(二)	6,159,019	297,776
上海震旦辦公自動化銷售有限公司	銷售、租賃和代理銷售震旦品牌商品	1,603,064 (RMB\$350,000)	註一(二)	註三	-	-	註三	341,318	88.04	300,496 註二(二)	2,001,216	84,531
震旦云(上海)科技有限公司	印刷、辦公設備與家具銷售及諮詢服務	47,110 (RMB\$ 10,000)	註一(三)	註三	-	-	註三	8,711	61.63	5,368 註二(二)	7,024	-
五盛(中國)有限公司	事務機器之銷售、維修服務及租賃等業務	1,922,054 (RMB\$400,000)	註一(一)	583,044 (RMB\$120,000)	-	-	583,044 (RMB\$120,000)	55,707	27.34	16,712 註二(二)	653,893	-
重慶工港致慈增材製造技術研究院有限公司	3D 打印設備之銷售、租賃及服務等業務	114,700 (RMB\$ 25,000)	註一(三)	註三	-	-	註三	(31,163)	17.61	(6,233) 註二(二)	6,850	-
震喜家具有限公司	家具類之生產與銷售	243,020 (RMB\$ 50,000)	註一(三)	註三	-	-	註三	29,092	88.04	25,613 註二(二)	257,977	16,173
震旦機械設備(上海)有限公司	機械電子設備、互聯網通訊設備及計算機軟硬體批發	112,549 (RMB\$ 25,000)	註一(一)	112,549 (RMB\$ 25,000)	-	-	112,549 (RMB\$ 25,000)	(8,273)	86.50	(5,791) 註二(二)	34,970	-
震旦(江蘇)企業發展有限公司	轉投資並提供物業租賃	1,322,900 (RMB\$300,000)	註一(二)	註三	-	-	註三	217	88.04	191 註二(二)	1,320,719	4,453
震旦(上海)電子商務有限公司	電子平台銷售	20,955 (RMB\$ 5,000)	註一(二)	註三	-	-	註三	(833)	61.63	(513) 註二(二)	9,318	-

本期期末累計自台灣匯出赴大陸地區投資金額(註四)	經濟部投審會核准投資金額(註四)	依經濟部投審會規定赴大陸地區投資限額(註五)
\$ 2,873,032 (US\$ 67,350、RMB\$ 145,000)	\$ 2,881,734 (US\$ 67,350、RMB\$ 145,000)	\$5,355,980

註一：投資方式區分為下列三種，標示種類別即可：

- (一) 直接赴大陸地區從事投資。
- (二) 透過第三地區震旦百慕達投資控股公司再投資大陸。
- (三) 其他方式。

註二：本期認列投資損益欄中：

(一) 若屬籌備中，尚無投資損益者，應予註明。

(二) 投資損益認列基礎分為下列三種，應予註明。

1. 經與中華民國會計師事務所所有合作關係之國際性會計師事務所查核。
2. 經台灣母公司簽證會計師查核簽證之財務報表。
3. 其他。

註三：本公司係透過設立於百慕達群島之 AURORA (BERMUDA) INVESTMENT LTD. (震旦百慕達投資控股公司) (本公司持股 88.04%) 直接投資大陸地區之震旦(中國)投資有限公司，再由其分別轉投資震旦(江蘇)企業發展有限公司、上海震旦辦公設備有限公司及震旦(中國)有限公司，再由震旦(中國)有限公司轉投資上海震旦辦公自動化銷售有限公司、震喜家具有限公司、震旦云(上海)科技有限公司與震旦(上海)電子商務有限公司，上海震旦辦公自動化銷售有限公司轉投資重慶工港致慧增材制造技術研究院有限公司。

註四：係依經濟部投審會核准當時之匯率計算，本期期末累計自台灣匯出赴大陸地區投資原幣金額並未超過經投審會核准投資原幣金額。

註五：合併公司 110 年 12 月 31 日之淨值為新台幣 8,926,634 仟元，依「大陸地區從事投資或技術合作審查原則」伍、九規定，限額計算式為 $8,926,634 \text{ 仟元} \times 60\% = 5,355,980 \text{ 仟元}$ 。

震旦行股份有限公司

與大陸被投資公司直接或間接經由第三地區所發生下列之重大交易事項，及其價格、付款條件、未實現損益及其他相關資訊

民國 110 年 1 月 1 日至 12 月 31 日

附表七

單位：新台幣仟元

大陸被投資公司名稱	本公司與關係人之關係	交易類型	金額	交易條件			應收(付)票據及帳款		未實現損益	備註
				價格	付款條件	與一般交易之比較	餘額	百分比(%) (註)		
上海震旦辦公自動化銷售有限公司	本公司之孫公司	銷貨	(\$ 1,578,776)	參酌市場行情計價	120 天內收款	無重大差異	\$ -	-	\$ -	

註：上述比率係與關係人之應收(付)票據及帳款餘額佔本公司之總應收(付)票據及帳款餘額之比率計算。

震旦行股份有限公司

主要股東資訊

民國 110 年 12 月 31 日

附表八

主 要 股 東 名 稱	股 份	
	持 有 股 數 (股)	持 股 比 例 (%)
震旦國際股份有限公司	101,856,312	43.12
陳 永 泰	21,269,000	9.00
震旦開發股份有限公司	20,791,276	8.80
金儀股份有限公司	12,496,797	5.29
尼盛投資股份有限公司	11,934,000	5.05

註 1：本表主要股東資訊係由集保公司以當季季底最後一個營業日，計算股東持有公司已完成無實體登錄交付（含庫藏股）之普通股及特別股合計達 5% 以上資料。本公司財務報告所記載股本與實際已完成無實體登錄交付股數，可能因編製計算基礎不同或有差異。

註 2：上開資料如屬股東將持股交付信託，係以受託人開立信託專戶之委託人個別分戶揭示。至於股東依據證券交易法令辦理持股超過 10% 之內部人股權申報，其持股包括本人持股加計其交付信託且對信託財產具有運用決定權股份等，有關內部人股權申報資料請參閱公開資訊觀測站。

§重要會計項目明細表目錄§

項	目	編 號 / 索 引
資產、負債及權益項目明細表		
現金明細表		附註六
應收票據明細表		明細表一
應收帳款／應收帳款－關係人明細表		明細表二
其他應收款明細表		附註七
存貨明細表		附註八
其他流動資產明細表		附註十四
採用權益法之投資變動明細表		明細表三
不動產、廠房及設備變動明細表		附註十
不動產、廠房及設備累計折舊變動明細表		附註十
使用權資產變動明細表		附註十一
使用權資產累計折舊變動明細表		附註十一
投資性不動產變動明細表		附註十二
投資性不動產累計折舊變動明細表		附註十二
無形資產變動明細表		附註十三
遞延所得稅資產明細表		附註二二
短期借款明細表		明細表四
應付帳款明細表		明細表五
其他應付款明細表		附註十七
其他流動負債明細表		附註十七
長期借款明細表		明細表六
損益項目明細表		
營業收入明細表		明細表七
營業成本明細表		明細表八
推銷費用明細表		明細表九
管理費用明細表		明細表九
財務成本明細表		附註二一
本期發生之員工福利、折舊及攤銷費用功能別彙總表		明細表十

震旦行股份有限公司
 應收票據明細表
 民國 110 年 12 月 31 日

明細表一

單位：新台幣仟元

項	目	摘	要	金	額
A 公司			貸 款	\$ 3,633	
其他 (註)			"	70,578	
減：備抵損失				_____	-
				<u>\$ 74,211</u>	

註：各戶餘額皆未超過本科目金額 5%。

震旦行股份有限公司
 應收帳款／應收帳款－關係人明細表
 民國 110 年 12 月 31 日

明細表二

單位：新台幣仟元

項	目	摘	要	金	額
非關係人					
	其他(註)		貨 款		\$137,452
減：備抵損失					
					<u>3,046</u>
					<u>\$134,406</u>
關 係 人					
	震旦開發股份有限公司		貨 款		\$ 56,599
	AOF		"		10,189
	其他(註)		"		<u>1,178</u>
					<u>\$ 67,966</u>

註：各戶餘額皆未超過本科目金額 5%。

震旦行股份有限公司
採用權益法之投資變動明細表
民國 110 年度

明細表三

單位：除另予註明者外，
係新台幣仟元

被投資公司名稱	期 初 餘 額		本 期 增 加 (註 1)		本 期 減 少 (註 2)		投資(損)益	遞延未實現 利 益	期 末 餘 額		市價或股權淨值(註3)		提 供 擔 保 或 質 押 情 形	備 註	
	股數(仟股)	金 額	股數(仟股)	金 額	股數(仟股)	金 額			股數(仟股)	持股比例(%)	金 額	單 價			總 價
上市(櫃)公司															
五盛股份有限公司	47,011	\$ 1,427,127	-	\$ 5,455	-	\$ 169,238	\$ 178,738	\$ 2,320	47,011	32.53	\$ 1,444,402	51.3	\$ 2,411,643	無	—
非上市(櫃)公司															
震旦(百慕達)投資控股 公司	67,350	7,063,743	-	-	-	501,520	743,776	-	67,350	88.04	7,305,999	110.57	7,446,964	無	—
金儀股份有限公司	82,278	1,076,067	-	68,330	-	295,304	186,769	-	82,278	91.13	1,035,862	25.52	2,303,851	無	—
通業技研股份有限公司	5,465	129,128	-	-	-	73	8,306	-	5,465	55	137,361	19.71	107,736	無	—
康鈺科技股份有限公司	7,000	104,947	-	-	-	20,300	24,405	-	7,000	70	109,052	15.58	109,052	無	—
震旦機械設備(上海)有 限公司	17,500	41,076	-	-	-	315	(5,791)	-	17,500	70	34,970	2	34,970	無	—
長陽生醫國際股份有限 公司	858	4,284	-	-	-	-	30	-	858	26	4,314	5.03	4,318	無	—
宜陸開發股份有限公司	32,498	496,580	-	1,837	-	26,974	23,405	-	32,498	46.67	494,848	15.23	494,848	無	—
震旦電信股份有限公司	13,165	233,504	-	-	-	-	(19,440)	-	13,165	30.4	214,064	6.55	86,236	無	—
		<u>\$ 10,576,456</u>		<u>\$ 75,622</u>		<u>\$ 1,013,724</u>	<u>\$ 1,140,198</u>	<u>\$ 2,320</u>			<u>\$ 10,780,872</u>		<u>\$ 12,999,618</u>		

註 1：五盛股份有限公司及宜陸開發股份有限公司本期增加係因按持股比例認列被投資公司權益變動數；金儀股份有限公司本期增加係因本公司發放予金儀股份有限公司之現金股利視為庫藏股之股利金額 68,330 仟元。

註 2：五盛股份有限公司本期減少係收到被投資公司現金股利 169,238 仟元；震旦(百慕達)投資控股公司本期減少係長期外幣股權投資累積換算調整數 58,300 仟元及收到被投資公司現金股利 443,220 仟元；通業技研股份有限公司本期減少係因按持股比例認列被投資公司權益變動數；震旦機械設備(上海)有限公司本期減少係長期外幣股權投資累積換算調整數；康鈺科技股份有限公司及宜陸開發股份有限公司本期減少係收到被投資公司現金股利；金儀股份有限公司本期減少係收到被投資公司現金股利 287,972 仟元及係因按持股比例認列被投資公司權益變動數 7,332 仟元。

註 3：市價係指 110 年 12 月 31 日之收盤價；股權淨值主要係依據被投資公司之財務報表及本公司持股比例所計算。

震旦行股份有限公司
短期借款明細表
民國 110 年 12 月 31 日

明細表四

單位：新台幣仟元

借 款 種 類	說 明	期 末 餘 額	契 約 期 限	利 率 區 間	融 資 額 度	抵 押 或 擔 保
信用借款						
	三井住友銀行	\$ 900,000	110/11/18~111/02/16	0.69%	900,000	本 票
	第一商業銀行	100,000	110/02/10~111/01/07	0.70%	250,000	"
	國泰世華銀行	300,000	110/12/15~111/01/14	0.73%	300,000	"
	中國銀行	400,000	110/12/17~111/01/03	0.69%	500,000	"
	交通銀行	250,000	110/12/22~111/01/12	0.72%	250,000	"
	渣打銀行	300,000	110/12/29~111/01/27	0.66%	550,000	"
	富邦銀行	200,000	110/10/22~111/01/21	0.73%	500,000	"
	富邦銀行	100,000	110/11/30~111/02/25	0.73%	500,000	"
	匯豐銀行	500,000	110/11/18~111/02/18	0.68%	554,600	"
		<u>3,050,000</u>				
購料借款						
	台新銀行	26,449	110/09/30~111/07/02	0.64%~0.68%	250,000	本 票
	台灣銀行	49,373	110/11/09~111/06/07	0.69%~0.76%	500,000	"
		<u>75,822</u>				
		<u>\$ 3,125,822</u>				

震旦行股份有限公司
應付帳款明細表
民國 110 年 12 月 31 日

明細表五

單位：新台幣仟元

項	目	摘	要	金	額
非關係人					
其他(註)		貨	款		\$341,052
關係人					
其他(註)		貨	款		<u>734</u>
					<u>\$341,786</u>

註：各戶餘額皆未超過本科目金額 5%。

震旦行股份有限公司

長期借款明細表

民國 110 年 12 月 31 日

明細表六

單位：新台幣仟元

債 權 人	摘 要	借 款 金 額	契 約 期 限	利 率 %	抵 押 或 擔 保
元大銀行	信用借款（利息按月繳付，本金到期一次償付）	\$ 500,000	110/11/15~112/05/14	0.71%	本 票
兆豐銀行	信用借款（利息按月繳付，本金到期一次償付）	<u>150,000</u>	110/12/29~112/09/21	0.825%	"
		<u>\$ 650,000</u>			

震旦行股份有限公司
營業收入淨額明細表
民國 110 年度

明細表七

單位：新台幣仟元

項 目	數 量 (台)	金 額
影印機等	219,681	\$ 679,743
系統家具		1,254,182
租機及計張收入等		726,965
其他商品		53,329
供 服 品		<u>570,910</u>
		<u>\$ 3,285,129</u>

震旦行股份有限公司

營業成本明細表

民國 110 年度

明細表八

單位：新台幣仟元

項	目	金	額
自製產品銷貨成本			
製造成本			
直接原物料耗用			
期初盤存		\$	16,301
本期進料			219,478
其他			10,257
減：期末盤存		(23,723)
直接原料耗用合計			222,313
直接人工			25,022
製造費用			55,761
本期製造成本			303,096
加：期初在製品			7,824
減：期末在製品		(6,538)
			<u>304,382</u>
外購商品銷貨成本			
加：期初製成品			479,421
本期進貨			1,614,580
減：期末製成品		(604,120)
轉供自用、出租資產及各項費用		(128,085)
			<u>1,361,796</u>
銷貨成本			1,666,178
租金與服務成本			2,729
折舊費用—出租資產			130,016
本期營業成本			<u>\$1,798,923</u>

震旦行股份有限公司

營業費用明細表

民國 110 年度

明細表九

單位：新台幣仟元

項 目	金 額	
	推 銷 費 用	管理及總務費用
薪資支出	\$ 451,518	\$ 226,629
折舊費用	40,421	66,590
保險費	49,585	21,357
其他(註)	136,259	78,733
	<u>\$ 677,783</u>	<u>\$ 393,309</u>

註：各科目餘額皆未超過本科目金額 5%。

震旦行股份有限公司

員工福利、折舊及攤銷費用功能別彙總表

民國 110 年及 109 年 1 月 1 日至 12 月 31 日

明細表十

單位：新台幣仟元

	110 年度				109 年度			
	屬於營業成本者	屬於營業費用者	屬於營業外費用者	合 計	屬於營業成本者	屬於營業費用者	屬於營業外費用者	合 計
員工福利(註)								
薪 資	\$ 30,086	\$ 572,071	\$ -	\$ 602,157	\$ 30,058	\$ 574,294	\$ -	\$ 604,352
勞健保費	4,880	68,524	-	73,404	4,259	65,054	-	69,313
退 休 金	1,593	35,367	-	36,960	1,534	37,235	-	38,769
董事酬金	-	10,861	-	10,861	-	10,861	-	10,861
其 他	6,769	127,074	-	133,843	5,379	126,015	-	131,394
	<u>\$ 43,328</u>	<u>\$ 813,897</u>	<u>\$ -</u>	<u>\$ 857,225</u>	<u>\$ 41,230</u>	<u>\$ 813,459</u>	<u>\$ -</u>	<u>\$ 854,689</u>
折 舊	<u>\$ 139,691</u>	<u>\$ 107,011</u>	<u>\$ 475</u>	<u>\$ 247,177</u>	<u>\$ 142,568</u>	<u>\$ 104,206</u>	<u>\$ 474</u>	<u>\$ 247,248</u>
攤 銷	<u>\$ 186</u>	<u>\$ 6,321</u>	<u>\$ -</u>	<u>\$ 6,507</u>	<u>\$ 215</u>	<u>\$ 7,275</u>	<u>\$ -</u>	<u>\$ 7,490</u>

註 1：截至 110 年及 109 年 12 月 31 日止，本公司員工人數分別為 1,034 人及 1,053 人，其中未兼任員工之董事均為 6 人。

註 2：股票已在證券交易所上市或於證券櫃檯買賣中心上櫃買賣之公司，應增加揭露以下資訊：

(1)本年度平均員工福利費用 823 仟元（『本年度員工福利費用合計數－董事酬金合計數』／『本年度員工人數－未兼任員工之董事人數』）。

前一年度平均員工福利費用 806 仟元（『前一年度員工福利費用合計數－董事酬金合計數』／『前一年度員工人數－未兼任員工之董事人數』）。

(2)本年度平均員工薪資費用 586 仟元（本年度薪資費用合計數／『本年度員工人數－未兼任員工之董事人數』）。

前一年度平均員工薪資費用 577 仟元（前一年度薪資費用合計數／『前一年度員工人數－未兼任員工之董事人數』）。

(3)平均員工薪資費用調整變動情形 1.6%（『本年度平均員工薪資費用－前一年度平均員工薪資費用』／前一年度平均員工薪資費用）。

(4)本公司已設立審計委員會，無聘任監察人，故無監察人酬金。

註 3：本公司薪資報酬政策：

(1)董事及監察人：皆依公司章程相關規定辦理，依公平公正原則及各員績效表現予以核定，並由董事會決議給付酬金。

(2)經理人：給付標準與組合分為固定薪資與變動薪資部分，固定薪資依該職位的權責範圍與對公司營運目標核定，變動薪資則依經營績效及貢獻分享經營成果。

(3)員工：主要包括固定薪資與變動薪資部分，固定薪資以職位價值、專業度及技術、經驗年資等並參照同業薪資市場行情予以核定薪資。

變動薪資含年終獎金、考核獎金及依公司年度獲利狀況由董事會決議提撥之員工分紅。

(4)員工調薪：依績效考核辦法規定辦理，每年依同仁職責範圍之考核指標、工作計劃達成狀況，由權責主管綜合考核評定及公司經營環境等因素決定調薪幅度。

經營績效與薪酬之關聯性

本公司依經營績效達成狀況，分享經營成果，讓個人與團隊績效充分結合。

社團法人台北市會計師公會會員印鑑證明書

北市財證字第 1111618 號

會員姓名： (1) 池瑞全
(2) 謝建新

事務所名稱： 勤業眾信聯合會計師事務所

事務所地址： 台北市信義區松仁路100號20樓

事務所統一編號： 94998251



事務所電話： (02)27259988

委託人統一編號： 03568400



會員書字號： (1) 北市會證字第 2332 號
(2) 北市會證字第 2368 號

印鑑證明書用途： 辦理 震旦行股份有限公司

110 年 01 月 01 日 至
110 年度 (自民國 110 年 12 月 31 日) 財務報表之查核簽證。

簽名式 (一)	池瑞全	存會印鑑 (一)	
簽名式 (二)	謝建新	存會印鑑 (二)	

理事長：



核對人：



中華民國 111 年 03 月 11 日