

震旦行股份有限公司及子公司

合併財務報告暨會計師查核報告  
民國109及108年度

地址：台北市信義路五段2號15樓

電話：(02)23458088

## § 目 錄 §


項	目 頁	次	財 務 報 告 附 註 編 號
一、封 面	1		-
二、目 錄	2		-
三、關係企業合併財務報表聲明書	3		-
四、會計師查核報告	4~7		-
五、合併資產負債表	8		-
六、合併綜合損益表	9~11		-
七、合併權益變動表	12		-
八、合併現金流量表	13~14		-
九、合併財務報告附註			
(一) 公司沿革	15		一
(二) 通過財務報告之日期及程序	15		二
(三) 新發布及修訂準則及解釋之適用	15~16		三
(四) 重大會計政策之彙總說明	17~29		四
(五) 重大會計判斷、估計及假設之不 確定性	29		五
(六) 重要會計項目之說明	29~68		六~三二
(七) 關係人交易	68~73		三三
(八) 質抵押之資產	73		三四
(九) 重大或有負債及未認列之合約 承諾	73~74		三五
(十) 重大之災害損失	-		-
(十一) 重大之期後事項	74		三六
(十二) 其 他	74~75		三七
(十三) 附註揭露事項			
1. 重大交易事項相關資訊	75~76、78~85		三八
2. 轉投資事業相關資訊	76、86		三八
3. 大陸投資資訊	76、87~89		三八
4. 主要股東資訊	90		三八
(十四) 部門資訊	76~77		三九

## 關係企業合併財務報表聲明書

本公司 109 年度（自 109 年 1 月 1 日至 12 月 31 日止）依「關係企業合併營業報告書關係企業合併財務報表及關係報告書編製準則」應納入編製關係企業合併財務報表之公司與依國際財務報導準則第 10 號應納入編製母子公司合併財務報告之公司均相同，且關係企業合併財務報表所應揭露相關資訊於前揭母子公司合併財務報告中均已揭露，爰不再另行編製關係企業合併財務報表。

特此聲明

公司名稱：震旦行股份有限公司



負責人：袁 蕙 華



中 華 民 國 110 年 3 月 16 日

### 會計師查核報告

震旦行股份有限公司 公鑒：

#### 查核意見

震旦行股份有限公司及其子公司民國 109 年及 108 年 12 月 31 日之合併資產負債表，暨民國 109 年及 108 年 1 月 1 日至 12 月 31 日之合併綜合損益表、合併權益變動表、合併現金流量表以及合併財務報表附註（包括重大會計政策彙總），業經本會計師查核竣事。

依本會計師之意見，上開合併財務報表在所有重大方面係依照證券發行人財務報告編製準則及經金融監督管理委員會認可並發布生效之國際財務報導準則、國際會計準則、解釋及解釋公告編製，足以允當表達震旦行股份有限公司及其子公司民國 109 年及 108 年 12 月 31 日之合併財務狀況，暨民國 109 年及 108 年 1 月 1 日至 12 月 31 日之合併財務績效及合併現金流量。

#### 查核意見之基礎

本會計師係依照會計師查核簽證財務報表規則及一般公認審計準則執行查核工作。本會計師於該等準則下之責任將於會計師查核合併財務報表之責任段進一步說明。本會計師所隸屬事務所受獨立性規範之人員已依會計師職業道德規範，與震旦行股份有限公司及其子公司保持超然獨立，並履行該規範之其他責任。本會計師相信已取得足夠及適切之查核證據，以作為表示查核意見之基礎。

#### 關鍵查核事項

關鍵查核事項係指依本會計師之專業判斷，對震旦行股份有限公司及其子公司民國 109 年度合併財務報表之查核最為重要之事項。該等事項已於查核合併財務報表整體及形成查核意見之過程中予以因應，本會計師並不對該等事項單獨表示意見。

茲對震旦行股份有限公司及其子公司民國 109 年度合併財務報表之關鍵查核事項敘明如下：

**關鍵查核事項：銷貨收入**

震旦行股份有限公司及其子公司主要業務為事務機之買賣租賃與銷售系統家具。其中台灣銷售系統家具及大陸外銷辦公事務機之銷貨收入，因 109 年度較 108 年度明顯成長，對於整體財務報表影響係屬重大。其主要風險在於收入是否真實發生。因此，本會計師係依審計準則公報有關預設之顯著風險規定，將因舞弊而產生之收入認列風險列入關鍵查核事項。

有關收入之會計政策，請詳附註四(十五)。

本會計師瞭解並測試銷貨收入認列攸關內部控制設計及執行有效性。本會計師亦對銷貨明細中選取適當樣本，檢視原始合約、外部貨運或客戶簽收文件、報關單、檢查收款對象與交易對象是否一致，及檢視於資產負債表日後是否發生重大銷貨退回及折讓之情形，俾確認銷貨收入是否存有重大不實表達情形。

**其他事項**

震旦行股份有限公司業已編製民國 109 及 108 年度之個體財務報告，並經本會計師出具無保留意見之查核報告在案，備供參考。

**管理階層與治理單位對合併財務報表之責任**

管理階層之責任係依照證券發行人財務報告編製準則暨經金融監督管理委員會認可並發布生效之國際財務報導準則、國際會計準則、解釋及解釋公告編製允當表達之合併財務報表，且維持與合併財務報表編製有關之必要內部控制，以確保合併財務報表未存有導因於舞弊或錯誤之重大不實表達。

於編製合併財務報表時，管理階層之責任亦包括評估震旦行股份有限公司及其子公司繼續經營之能力、相關事項之揭露，以及繼續經營會計基礎之採用，除非管理階層意圖清算震旦行股份有限公司及其子公司或停止營業，或除清算或停業外別無實際可行之其他方案。

震旦行股份有限公司及其子公司之治理單位（含審計委員會）負有監督財務報導流程之責任。

## 會計師查核合併財務報表之責任

本會計師查核合併財務報表之目的，係對合併財務報表整體是否存有導因於舞弊或錯誤之重大不實表達取得合理確信，並出具查核報告。合理確信係高度確信，惟依照一般公認審計準則執行之查核工作無法保證必能偵出合併財務報表存有之重大不實表達。不實表達可能導因於舞弊或錯誤。如不實表達之個別金額或彙總數可合理預期將影響合併財務報表使用者所作之經濟決策，則被認為具有重大性。

本會計師依照一般公認審計準則查核時，運用專業判斷並保持專業上之懷疑。本會計師亦執行下列工作：

1. 辨認並評估合併財務報表導因於舞弊或錯誤之重大不實表達風險；對所評估之風險設計及執行適當之因應對策；並取得足夠及適切之查核證據以作為查核意見之基礎。因舞弊可能涉及共謀、偽造、故意遺漏、不實聲明或踰越內部控制，故未偵出導因於舞弊之重大不實表達之風險高於導因於錯誤者。
2. 對與查核攸關之內部控制取得必要之瞭解，以設計當時情況下適當之查核程序，惟其目的非對震旦行股份有限公司及其子公司內部控制之有效性表示意見。
3. 評估管理階層所採用會計政策之適當性，及其所作會計估計與相關揭露之合理性。
4. 依據所取得之查核證據，對管理階層採用繼續經營會計基礎之適當性，以及使震旦行股份有限公司及其子公司繼續經營之能力可能產生重大疑慮之事件或情況是否存在重大不確定性，作出結論。本會計師若認為該等事件或情況存在重大不確定性，則須於查核報告中提醒合併財務報表使用者注意合併財務報表之相關揭露，或於該等揭露係屬不適當時修正查核意見。本會計師之結論係以截至查核報告日所取得之查核證據為基礎。惟未來事件或情況可能導致震旦行股份有限公司及其子公司不再具有繼續經營之能力。
5. 評估合併財務報表（包括相關附註）之整體表達、結構及內容，以及合併財務報表是否允當表達相關交易及事件。

6. 對於震旦行股份有限公司及其子公司內組成合併之財務資訊取得足夠及適切之查核證據，以對合併財務報表表示意見。本會計師負責查核案件之指導、監督及執行，並負責形成震旦行股份有限公司及其子公司查核意見。

本會計師與治理單位溝通之事項，包括所規劃之查核範圍及時間，以及重大查核發現（包括於查核過程中所辨認之內部控制顯著缺失）。

本會計師亦向治理單位提供本會計師所隸屬事務所受獨立性規範之人員已遵循會計師職業道德規範中有關獨立性之聲明，並與治理單位溝通所有可能被認為會影響會計師獨立性之關係及其他事項（包括相關防護措施）。

本會計師從與治理單位溝通之事項中，決定對震旦行股份有限公司及其子公司民國 109 年度合併財務報表查核之關鍵查核事項。本會計師於查核報告中敘明該等事項，除非法令不允許公開揭露特定事項，或在極罕見情況下，本會計師決定不於查核報告中溝通特定事項，因可合理預期此溝通所產生之負面影響大於所增進之公眾利益。

勤業眾信聯合會計師事務所


會計師 池 瑞 全

池瑞全



會計師


謝 建 新



金融監督管理委員會核准文號  
金管證審字第 1060023872 號

證券暨期貨管理委員會核准文號  
台財證六字第 0920123784 號

中 華 民 國 110 年 3 月 16 日



單位：新台幣仟元

代 碼	資 產	109年12月31日			108年12月31日		
		金 額	%		金 額	%	
	<b>流動資產</b>						
1100	現金及約當現金(附註四及六)	\$ 5,444,125	30		\$ 5,764,661	34	
1110	透過損益按公允價值衡量之金融資產-流動(附註四及七)	77,420	-		158,520	1	
1120	透過其他綜合損益按公允價值衡量之金融資產-流動(附註四及八)	-	-		107,823	1	
1140	按攤銷後成本衡量之金融資產-流動(附註四及九)	1,873,326	10		1,229,067	7	
1150	應收票據(附註四及十一)	190,720	1		186,716	1	
1170	應收帳款(附註四及十一)	1,303,845	7		1,019,475	6	
1180	應收帳款-關係人(附註四、十一及三三)	102,688	1		105,127	-	
1200	其他應收款(附註四、十一及三三)	109,530	1		117,707	1	
1220	本期所得稅資產(附註四及二七)	49,332	-		457	-	
130X	存貨(附註四及十二)	1,463,649	8		1,524,802	9	
1479	其他流動資產(附註十九)	281,074	2		177,999	1	
11XX	流動資產總計	10,895,709	60		10,392,354	61	
	<b>非流動資產</b>						
1550	採用權益法之投資(附註四及十四)	3,156,926	17		3,039,586	18	
1560	合約資產-非流動(附註二五)	19,590	-		-	-	
1600	不動產、廠房及設備(附註四、十五、三三及三四)	2,315,741	13		1,939,676	11	
1755	使用權資產(附註四、十六及三三)	641,237	4		702,289	4	
1760	投資性不動產(附註四、十七及三四)	450,870	3		465,911	3	
1805	商譽(附註四及十八)	132,801	1		132,728	1	
1821	其他無形資產(附註四及十八)	44,208	-		35,926	-	
1840	遞延所得稅資產(附註四及二七)	179,114	1		169,676	1	
1920	存出保證金(附註三三)	150,569	1		167,526	1	
1980	其他金融資產-非流動(附註十及三四)	60,665	-		35,459	-	
1990	其他非流動資產(附註十九)	15,479	-		28,645	-	
15XX	非流動資產總計	7,167,200	40		6,717,422	39	
1XXX	資 產 總 計	\$ 18,062,909	100		\$ 17,109,776	100	
	<b>負債及權益</b>						
	<b>流動負債</b>						
2100	短期借款(附註二十)	\$ 2,621,620	14		\$ 2,814,268	16	
2110	應付短期票券(附註二十)	319,651	2		99,992	1	
2130	合約負債-流動(附註二五)	467,117	3		459,544	3	
2170	應付帳款(附註二一)	1,391,425	8		1,181,483	7	
2180	應付帳款-關係人(附註二一及三三)	1,955	-		12,769	-	
2200	其他應付款(附註二二及三三)	1,221,392	7		1,079,334	6	
2230	本期所得稅負債(附註四及二七)	194,294	1		94,628	1	
2280	租賃負債-流動(附註四、十六及三三)	310,468	2		272,725	2	
2300	其他流動負債(附註二二)	91,711	-		68,030	-	
21XX	流動負債總計	6,619,633	37		6,082,773	36	
	<b>非流動負債</b>						
2540	長期借款(附註二十)	1,340,000	7		1,480,000	9	
2570	遞延所得稅負債(附註四及二七)	258,460	1		140,885	1	
2580	租賃負債-非流動(附註四、十六及三三)	346,260	2		438,574	2	
2640	淨確定福利負債-非流動(附註四及二三)	481,453	3		485,613	3	
2645	存入保證金(附註三三)	92,956	1		108,198	-	
25XX	非流動負債總計	2,519,129	14		2,653,270	15	
2XXX	負債總計	9,138,762	51		8,736,043	51	
	<b>歸屬於本公司業主權益(附註二四)</b>						
	<b>股 本</b>						
3110	普通股股本	2,362,025	13		2,362,025	14	
3200	資本公積	1,941,799	11		1,920,710	11	
	<b>保留盈餘</b>						
3310	法定盈餘公積	1,731,715	10		1,597,471	9	
3320	特別盈餘公積	852,220	5		852,220	5	
3350	未分配盈餘	1,504,059	8		1,523,968	9	
3300	保留盈餘總計	4,087,994	23		3,973,659	23	
3400	其他權益	28,697	-		(252,935)	(1)	
3500	庫藏股票	(791,826)	(5)		(791,826)	(5)	
31XX	本公司業主權益總計	7,628,689	42		7,211,633	42	
36XX	非控制權益	1,295,458	7		1,162,100	7	
3XXX	權益總計	8,924,147	49		8,373,733	49	
	<b>負債與權益總計</b>	\$ 18,062,909	100		\$ 17,109,776	100	

後附之附註係本合併財務報告之一部分。

董事長：袁蕙華



經理人：周銘中



會計主管：林雅玲





## 震旦行股份有限公司及子公司

## 合併綜合損益表

民國 109 年及 108 年 1 月 1 日至 12 月 31 日

單位：新台幣仟元，惟  
每股盈餘為元

代 碼		109年度		108年度	
		金 額	%	金 額	%
	營業收入（附註四、二五及三三）				
4110	銷貨收入	\$ 12,985,917	100	\$ 13,643,478	100
4170	銷貨退回	25,470	-	21,711	-
4190	銷貨折讓	9,473	-	16,654	-
4000	營業收入合計	<u>12,950,974</u>	100	<u>13,605,113</u>	100
5000	營業成本（附註四、十二、二六及三三）	<u>7,152,644</u>	55	<u>7,569,044</u>	56
5900	營業毛利	5,798,330	45	6,036,069	44
5910	與關聯企業之已實現銷貨利益	<u>76,297</u>	1	<u>61,645</u>	1
5950	已實現營業毛利	<u>5,874,627</u>	46	<u>6,097,714</u>	45
	營業費用（附註四、十一、二六及三三）				
6100	推銷費用	2,439,433	19	3,050,347	23
6200	管理費用	1,853,556	14	1,670,017	12
6300	研發費用	51,649	1	-	-
6450	預期信用減損損失	12,609	-	6,697	-
6000	營業費用合計	<u>4,357,247</u>	34	<u>4,727,061</u>	35
6900	營業淨利	<u>1,517,380</u>	12	<u>1,370,653</u>	10
	營業外收入及支出（附註四、七、九、十四、二六及三三）				
7100	利息收入	63,933	-	45,579	-
7190	其他收入	127,087	1	146,078	1

(接次頁)

(承前頁)

代 碼		109年度		108年度	
		金 額	%	金 額	%
7590	其他利益及損失	\$ 124,854	1	\$ 153,871	1
7050	財務成本	( 57,471)	-	( 65,129)	-
7060	採用權益法之關聯企業 及合資損益份額	<u>249,645</u>	<u>2</u>	<u>281,688</u>	<u>2</u>
7000	營業外收入及支出 合計	<u>508,048</u>	<u>4</u>	<u>562,087</u>	<u>4</u>
7900	稅前淨利	2,025,428	16	1,932,740	14
7950	所得稅費用(附註四及二七)	<u>466,693</u>	<u>4</u>	<u>430,984</u>	<u>3</u>
8200	本年度淨利	<u>1,558,735</u>	<u>12</u>	<u>1,501,756</u>	<u>11</u>
	其他綜合損益				
8310	不重分類至損益之項目 (附註四、二四及二 七)				
8316	透過其他綜合損益 按公允價值衡量 之權益工具投資 未實現評價損益	232,144	2	( 32,214)	-
8311	確定福利計畫之再 衡量數	( 28,086)	-	( 36,784)	-
8320	採用權益法認列之 關聯企業之其他 綜合損益之份額	( 5,194)	-	( 71,110)	( 1)
8349	與不重分類之項目 相關之所得稅	<u>5,617</u>	<u>-</u>	<u>7,357</u>	<u>-</u>
		<u>204,481</u>	<u>2</u>	<u>( 132,751)</u>	<u>( 1)</u>

(接次頁)

(承前頁)

代 碼		109年度		108年度	
		金 額	%	金 額	%
8360	後續可能重分類至損益之項目 (附註四及十五)				
8361	國外營運機構財務報表換算之兌換差額	\$ 151,624	1	(\$ 295,245)	( 2)
8370	採用權益法之關聯企業之其他綜合(損)益	<u>10,038</u>	<u>-</u>	<u>( 22,157)</u>	<u>-</u>
		<u>161,662</u>	<u>1</u>	<u>( 317,402)</u>	<u>( 2)</u>
8300	其他綜合損益合計	<u>366,143</u>	<u>3</u>	<u>( 450,153)</u>	<u>( 3)</u>
8500	本年度綜合損益總額	<u>\$ 1,924,878</u>	<u>15</u>	<u>\$ 1,051,603</u>	<u>8</u>
	淨利歸屬於				
8610	本公司業主	\$ 1,438,309	11	\$ 1,374,792	10
8620	非控制權益	<u>120,426</u>	<u>1</u>	<u>126,964</u>	<u>1</u>
8600		<u>\$ 1,558,735</u>	<u>12</u>	<u>\$ 1,501,756</u>	<u>11</u>
	綜合損益總額歸屬於：				
8710	本公司業主	\$ 1,765,942	14	\$ 965,710	7
8720	非控制權益	<u>158,936</u>	<u>1</u>	<u>85,893</u>	<u>1</u>
8700		<u>\$ 1,924,878</u>	<u>15</u>	<u>\$ 1,051,603</u>	<u>8</u>
	每股盈餘 (附註二八)				
9710	基 本	<u>\$ 6.40</u>		<u>\$ 6.12</u>	
9810	稀 釋	<u>\$ 6.39</u>		<u>\$ 6.11</u>	

後附之附註係本合併財務報告之一部分。

董事長：袁蕙華




經理人：周銘中



會計主管：林雅玲





民國 109 年 12 月 31 日

單位：新台幣仟元

代碼	說明	股	本	資	本	公	積	保 留 盈 餘			其 他 權 益		庫 藏 股 票	歸 屬 於 本 公 司 業 主 權 益 總 計	非 控 制 權 益	權 益 總 額								
								法 定 公 積	特 別 公 積	未 分 配 盈 餘	國 外 營 運 機 構 財 務 報 表 換 算 之 兌 換 差 額	透 過 其 他 綜 合 損 益 按 公 允 價 值 衡 量 之 金 融 資 產 未 實 現 損 益												
A1	108年1月1日餘額	\$	2,362,025	\$	1,843,004	\$	1,445,171	\$	852,220	\$	1,751,045	(\$	477,204)	\$	600,997	(\$	791,826)	\$	7,585,432	\$	1,113,576	\$	8,699,008	
B1	107年度盈餘指撥及分配： 提列法定盈餘公積	-	-	-	-	152,300	-	-	(	152,300)	-	-	-	-	-	-	-	-	-	-	-	-	-	
B5	普通股現金股利	-	-	-	-	-	-	-	-	(	1,417,215)	-	-	-	-	-	-	(	1,417,215)	-	-	-	(	1,417,215)
C17	股東逾時效未領取之股利	-	-	7,948	-	-	-	-	-	-	-	-	-	-	7,948	-	-	-	7,948	-	-	-	7,948	
D1	108年度淨利	-	-	-	-	-	-	-	-	-	1,374,792	-	-	-	1,374,792	126,964	-	-	1,501,756	-	-	-	1,501,756	
D3	108年度稅後其他綜合損益	-	-	-	-	-	-	-	-	(	32,552)	(	280,868)	(	95,662)	-	-	(	409,082)	(	41,071)	-	(	450,153)
D5	108年度綜合損益總額	-	-	-	-	-	-	-	-	1,342,240	(	280,868)	(	95,662)	-	965,710	85,893	-	1,051,603	-	-	-	1,051,603	
M1	發放予子公司股利調整資本公積	-	-	68,330	-	-	-	-	-	-	-	-	-	-	68,330	6,651	-	74,981	-	-	-	74,981		
M7	對子公司所有權權益變動	-	-	1,428	-	-	-	-	-	-	-	-	-	-	1,428	-	-	1,428	-	-	-	1,428		
O1	子公司股東現金股利	-	-	-	-	-	-	-	-	-	-	-	-	-	-	(	44,020)	(	44,020)	-	-	(	44,020)	
Q1	處分透過其他綜合損益按公允價值衡量之權益工具	-	-	-	-	-	-	-	-	198	-	-	(	198)	-	-	-	-	-	-	-	-	-	
Z1	108年12月31日餘額	2,362,025	1,920,710	1,597,471	852,220	1,523,968	(	758,072)	505,137	(	791,826)	7,211,633	1,162,100	8,373,733										
B1	108年度盈餘指撥及分配： 提列法定盈餘公積	-	-	134,244	-	-	-	(	134,244)	-	-	-	-	-										
B5	普通股現金股利	-	-	-	-	(	1,369,975)	-	-	-	-	(	1,369,975)	-	-	-	(	1,369,975)	-	-	-	(	1,369,975)	
C15	資本公積配發現金股利	-	(	47,241)	-	-	-	-	-	-	-	-	(	47,241)	-	-	(	47,241)	-	-	-	(	47,241)	
D1	109年度淨利	-	-	-	-	-	-	-	-	-	1,438,309	-	-	-	1,438,309	120,426	-	1,558,735	-	-	-	1,558,735		
D3	109年度稅後其他綜合損益	-	-	-	-	-	-	-	-	(	23,390)	143,439	207,584	-	327,633	38,510	-	366,143	-	-	-	366,143		
D5	109年度綜合損益總額	-	-	-	-	-	-	-	-	1,414,919	143,439	207,584	-	1,765,942	158,936	-	1,924,878	-	-	-	1,924,878			
M1	發放予子公司股利調整資本公積	-	-	68,330	-	-	-	-	-	-	-	-	-	68,330	6,651	-	74,981	-	-	-	74,981			
O1	非控制權益變動	-	-	-	-	-	-	-	-	-	-	-	-	-	-	6,297	-	6,297	-	-	-	6,297		
O1	子公司股東現金股利	-	-	-	-	-	-	-	-	-	-	-	-	-	-	(	38,526)	(	38,526)	-	-	(	38,526)	
Q1	處分透過其他綜合損益按公允價值衡量之權益工具	-	-	-	-	-	-	-	-	69,391	-	-	(	69,391)	-	-	-	-	-	-	-	-	-	
Z1	109年12月31日餘額	\$	2,362,025	\$	1,941,799	\$	1,731,715	\$	852,220	\$	1,504,059	(\$	614,633)	\$	643,330	(\$	791,826)	\$	7,628,689	\$	1,295,458	\$	8,924,147	

後附之附註係本合併財務報告之一部分。

董事長：袁蕙華




經理人：周銘中



會計主管：林雅玲



## 震旦行 有限公司及子公司



民國 109 年及 108 年 1 月 1 日至 12 月 31 日

單位：新台幣仟元

代 碼		109年度	108年度
	營業活動之現金流量		
A00010	稅前淨利	\$ 2,025,428	\$ 1,932,740
A20010	收益費損項目		
A20100	折舊費用	842,956	737,362
A20200	攤銷費用	16,940	14,835
A20300	預期信用減損損失	12,609	6,697
A20400	透過損益按公允價值衡量之金融資產淨利益	( 156,023)	( 180,944)
A20900	財務成本	57,437	65,075
A21200	利息收入	( 63,916)	( 45,579)
A22300	採用權益法認列之關聯企業及合資利益之份額	( 249,645)	( 281,688)
A22500	處分及報廢不動產、廠房及設備損失	5,184	2,863
A22700	處分投資性不動產利益	( 8,653)	-
A23200	處分採用權益法之投資損失	-	11,348
A23900	與關聯企業間之已實現利益	( 76,297)	( 61,645)
A29900	租賃修改利益	( 204)	-
A29900	廉價購買利益—取得子公司	-	( 5,241)
A30000	與營業活動相關之資產/負債變動數		
A31130	應收票據	( 4,004)	53,045
A31150	應收帳款	( 300,489)	234,460
A31160	應收帳款—關係人	5,187	86,314
A31180	其他應收款	8,034	12,495
A31200	存 貨	( 97,504)	( 57,903)
A31240	其他流動資產	( 103,075)	128,372
A31125	合約資產	( 19,590)	-
A32150	應付帳款	209,942	( 587,411)
A32160	應付帳款—關係人	( 10,814)	( 211,504)
A32180	其他應付款	162,541	( 229,796)
A32230	其他流動負債	31,254	( 14,171)
A32240	淨確定福利負債	( 32,246)	( 21,554)
A33000	營運產生之現金	2,255,052	1,588,170
A33300	支付之利息	( 77,920)	( 64,968)
A33500	支付之所得稅	( 301,705)	( 421,470)
AAAA	營業活動之淨現金流入	<u>1,875,427</u>	<u>1,101,732</u>

( 接 次 頁 )

(承前頁)

代 碼		109年度	108年度
	投資活動之現金流量		
B00020	處分透過其他綜合損益按公允價值衡量之金融資產	\$ 339,967	\$ -
B00040	取得按攤銷後成本衡量之金融資產	( 644,259)	( 728,040)
B00100	取得透過損益按公允價值衡量之金融資產	( 18,515,874)	( 27,780,597)
B00200	出售指定為透過損益按公允價值衡量之金融資產	18,752,483	27,871,777
B02200	取得子公司之淨現金流入	-	80,699
B02700	購置不動產、廠房及設備	( 641,062)	( 230,437)
B02800	處分不動產、廠房及設備價款	12,106	19,917
B03700	存出保證金增加	-	( 32,572)
B03800	存出保證金減少	16,957	-
B04500	購置無形資產	( 24,657)	( 27,947)
B05500	處分投資性不動產	18,333	-
B06700	其他非流動資產增加	( 12,040)	( 6,845)
B07500	收取之利息	64,059	45,139
B07600	收取股利	224,336	278,377
BBBB	投資活動之淨現金流出	( 409,651)	( 510,529)
	籌資活動之現金流量		
C00100	短期借款增加	-	451,751
C00200	短期借款減少	( 192,648)	-
C00500	應付短期票券增加	219,659	-
C00600	應付短期票券減少	-	( 169,989)
C01600	舉借長期借款	-	80,000
C01700	償還長期借款	( 140,000)	-
C03100	存入保證金返還	( 15,242)	( 20,723)
C04020	租賃負債本金償還	( 405,237)	( 328,317)
C04500	發放現金股利	( 1,380,761)	( 1,386,254)
C05800	非控制權益變動	6,297	-
CCCC	籌資活動之淨現金流出	( 1,907,932)	( 1,373,532)
DDDD	匯率變動對現金及約當現金之影響	121,620	( 233,342)
EEEE	現金及約當現金淨減少數	( 320,536)	( 1,015,671)
E00100	年初現金及約當現金餘額	5,764,661	6,780,332
E00200	年底現金及約當現金餘額	\$ 5,444,125	\$ 5,764,661

後附之附註係本合併財務報告之一部分。

董事長：袁蕙華



經理人：周銘中



會計主管：林雅玲



震旦行股份有限公司及子公司

合併財務報告附註

民國 109 年及 108 年 1 月 1 日至 12 月 31 日

(除另註明外，金額係以新台幣仟元為單位)

一、公司沿革

震旦行股份有限公司(以下簡稱本公司，本公司及由本公司所控制個體，簡稱「合併公司」)，於 54 年 10 月設立於台北市，所營事業主要為事務機器、電腦商品相關設備、買賣、租賃、修理及辦公系統家具之銷售。

本公司股票自 80 年 8 月起在臺灣證券交易所上市買賣。

本合併財務報告係以本公司之功能性貨幣新台幣表達。

二、通過財務報告之日期及程序

本合併財務報告於 110 年 3 月 16 日經董事會通過。

三、新發布及修訂準則及解釋之適用

- (一) 首次適用金融監督管理委員會(以下稱「金管會」)認可並發布生效之國際財務報導準則(IFRS)、國際會計準則(IAS)、解釋(IFRIC)及解釋公告(SIC)(以下稱「IFRSs」)

適用修正後之金管會認可並發布生效之 IFRSs 將不致造成合併公司會計政策之重大變動。

- (二) 110 年適用之金管會認可之 IFRSs

<u>新發布 / 修正 / 修訂準則及解釋</u>	<u>IASB 發布之生效日</u>
IFRS 4 之修正「適用 IFRS 9 之暫時豁免之展延」	發布日起生效
IFRS 9、IAS 39、IFRS 7、IFRS 4 及 IFRS 16 之修正「利率指標變革—第二階段」	2021 年 1 月 1 日以後開始之年度報導期間生效
IFRS 16 之修正「新型冠狀病毒肺炎相關租金減讓」	2020 年 6 月 1 日以後開始之年度報導期間生效

截至本財務報告通過發布日止，合併公司評估其他準則、解釋之修正將不致對合併財務狀況與合併財務績效造成重大影響。

(三) IASB 已發布但尚未經金管會認可並發布生效之 IFRSs

新發布 / 修正 / 修訂準則及解釋	IASB 發布之生效日(註1)
「2018-2020 週期之年度改善」	2022 年 1 月 1 日 (註 2)
IFRS 3 之修正「更新對觀念架構之索引」	2022 年 1 月 1 日 (註 3)
IFRS 10 及 IAS 28 之修正「投資者與其關聯企業或合資間之資產出售或投入」	未 定
IFRS 17「保險合約」	2023 年 1 月 1 日
IFRS 17 之修正	2023 年 1 月 1 日
IAS 1 之修正「負債分類為流動或非流動」	2023 年 1 月 1 日
IAS 16 之修正「不動產、廠房及設備：達到預定使用狀態前之價款」	2022 年 1 月 1 日 (註 4)
IAS 37 之修正「虧損性合約—履行合約之成本」	2022 年 1 月 1 日 (註 5)
IAS 1 之修正「會計政策之揭露」	2023 年 1 月 1 日 (註 6)
IAS 8 之修正「會計估計之定義」	2023 年 1 月 1 日 (註 7)

註 1：除另註明外，上述新發布 / 修正 / 修訂準則或解釋係於各該日期以後開始之年度報導期間生效。

註 2：IFRS 9 之修正適用於 2022 年 1 月 1 日以後開始之年度報導期間所發生之金融負債之交換或條款修改；IAS 41「農業」之修正適用於 2022 年 1 月 1 日以後開始之年度報導期間之公允價值衡量；IFRS 1「首次採用 IFRSs」之修正係追溯適用於 2022 年 1 月 1 日以後開始之年度報導期間。

註 3：收購日在年度報導期間開始於 2022 年 1 月 1 日以後之企業合併適用此項修正。

註 4：於 2021 年 1 月 1 日以後始達管理階層預期運作方式之必要地點及狀態之廠房、不動產及設備適用此項修正。

註 5：於 2022 年 1 月 1 日尚未履行所有義務之合約適用此項修正。

註 6：於 2023 年 1 月 1 日以後開始之年度報導期間推延適用此項修正。

註 7：於 2023 年 1 月 1 日以後開始之年度報導期間所發生之會計估計變動及會計政策變動適用此項修正。

截至合併財務報告通過發布日止，合併公司仍持續評估其他準則、解釋之修正對合併財務狀況與合併財務績效之影響，相關影響待評估完成時予以揭露。



#### 四、重大會計政策之彙總說明

##### (一) 遵循聲明

本合併財務報告係依照證券發行人財務報告編製準則及經金管會認可並發布生效之 IFRSs 編製。

##### (二) 編製基礎

除按公允價值衡量之金融工具及按確定福利義務現值減除計畫資產公允價值認列之淨確定福利負債外，本合併財務報告係依歷史成本基礎編製。

公允價值衡量依照相關輸入值之可觀察程度及重要性分為第 1 等級至第 3 等級：

1. 第 1 等級輸入值：係指於衡量日可取得之相同資產或負債於活絡市場之報價（未經調整）。
2. 第 2 等級輸入值：係指除第 1 等級之報價外，資產或負債直接（亦即價格）或間接（亦即由價格推導而得）之可觀察輸入值。
3. 第 3 等級輸入值：係指資產或負債之不可觀察之輸入值。

##### (三) 資產與負債區分流動與非流動之標準

流動資產包括：

1. 主要為交易目的而持有之資產；
2. 預期於資產負債表日後 12 個月內實現之資產；及
3. 現金及約當現金（但不包括於資產負債表日後逾 12 個月用以交換或清償負債而受到限制者）。

流動負債包括：

1. 主要為交易目的而持有之負債；
2. 於資產負債表日後 12 個月內到期清償之負債，以及
3. 不能無條件將清償期限遞延至資產負債表日後至少 12 個月之負債。

非屬上述流動資產或流動負債者，係分類為非流動資產或非流動負債。

#### (四) 合併基礎

本合併財務報告係包含本公司及由本公司所控制個體（子公司）之財務報告。合併綜合損益表已納入被收購或被處分子公司於當期自收購日起或至處分日止之營運損益。子公司之財務報告已予調整，以使其會計政策與合併公司之會計政策一致。於編製合併財務報告時，各個體間之交易、帳戶餘額、收益及費損已全數予以銷除。子公司之綜合損益總額係歸屬至本公司業主及非控制權益，即使非控制權益因而成為虧損餘額。

子公司明細、持股比率及營業項目，參閱附註十三及附註三八之附表七及八。

#### (五) 企業合併

企業合併係採收購法處理。收購相關成本於成本發生及勞務取得當年度列為費用。

商譽係按移轉對價之公允價值以及收購者先前已持有被收購者之權益於收購日之公允價值之總額，超過收購日所取得可辨認資產及承擔負債之淨額衡量。倘於重評估後，收購日所取得可辨認資產及承擔負債之淨額仍超過移轉對價、被收購者之非控制權益以及收購者先前已持有被收購者之權益於收購日公允價值之總數，則該差額為廉價購買利益，並立即認列為損益。

因企業合併所取得可辨認資產及承擔負債之衡量若尚未完成，資產負債表日係以暫定金額認列，並於衡量期間進行追溯調整或認列額外之資產或負債，以反映所取得有關收購日已存在事實與情況之新資訊。

#### (六) 外幣

各個體編製財務報告時，以個體功能性貨幣以外之貨幣（外幣）交易者，依交易日匯率換算為功能性貨幣記錄。

外幣貨幣性項目於每一資產負債表日以收盤匯率換算。因交割貨幣性項目或換算貨幣性項目產生之兌換差額，於發生當年度認列於損益。

以公允價值衡量之外幣非貨幣性項目係以決定公允價值當日之匯率換算，所產生之兌換差額列為當年度損益，惟屬公允價值變動認列於其他綜合損益者，其產生之兌換差額列於其他綜合損益。

以歷史成本衡量之外幣非貨幣性項目係以交易日之匯率換算，不再重新換算。

於編製合併財務報告時，國外營運機構（包含營運所在國家或使用之貨幣與本公司不同之子公司）之資產及負債以每一資產負債表日匯率換算為新台幣。收益及費損項目係以當年度平均匯率換算，所產生之兌換差額列於其他綜合損益（並分別歸屬予本公司業主及非控制權益）。

若合併公司處分國外營運機構之所有權益，或處分國外營運機構之合資後之保留權益係金融資產並按金融工具之會計政策處理，所有可歸屬於本公司業主且與該國外營運機構相關之累計兌換差額將重分類至損益。

#### (七) 存 貨

存貨包括辦公室自動化商品、供應品及電腦商品相關設備、通訊商品及供應品以及系統家具、原物料及在製品。存貨成本之計算採加權平均法，係以成本與淨變現價值孰低衡量，比較成本與淨變現價值時除同類別存貨外係以個別項目為基礎。淨變現價值係指在正常情況下之估計售價減除至完工尚需投入之成本及完成出售所需之估計成本後之餘額。

#### (八) 投資關聯企業及合資

關聯企業係指合併公司具有重大影響，但非屬子公司或合資之企業；合資係指合併公司與他公司具有聯合控制且對淨資產具有權利之聯合協議。

合併公司對投資關聯企業及合資係採用權益法。

權益法下，投資關聯企業及合資原始依成本認列，取得日後帳面金額係隨合併公司所享有之關聯企業及合資損益及其他綜合損益份額與利潤分配而增減。此外，針對關聯企業權益及合資權益之變動係按持股比例認列。

取得成本超過合併公司於取得日所享有關聯企業及合資可辨認資產及負債淨公允價值份額之數額列為商譽，該商譽係包含於該投資之帳面金額且不得攤銷；合併公司於取得日所享有關聯企業及合資可辨認資產及負債淨公允價值份額超過取得成本之數額列為當年度損益。

關聯企業及合資發行新股時，合併公司若未按持股比例認購，致使持股比例發生變動，並因而使投資之股權淨值發生增減時，其增減數調整資本公積—採權益法認列關聯企業及合資股權淨值之變動數及採用權益法之投資。惟若未按持股比例認購或取得致使對關聯企業及合資之所有權權益減少者，於其他綜合損益中所認列與該關聯企業及該合資有關之金額按減少比例重分類，其會計處理之基礎係與關聯企業及合資若直接處分相關資產或負債所必須遵循之基礎相同；前項調整如應借記資本公積，而採用權益法之投資所產生之資本公積餘額不足時，其差額借記保留盈餘。

合併公司於評估減損時，係將投資之整體帳面金額（含商譽）視為單一資產比較可回收金額與帳面金額，進行減損測試，所認列之減損損失亦屬於投資帳面金額之一部分。減損損失之任何迴轉，於該投資之可回收金額後續增加之範圍內予以認列。

合併公司自其投資不再為合資之日停止採用權益法，其對原合資之保留權益以公允價值衡量，該公允價值及處分價款與停止採用權益法當日之投資帳面金額之差額，列入當期損益。此外，於其他綜合損益中所認列與該合資有關之所有金額，其會計處理之基礎係與合資若直接處分相關資產或負債所必須遵循之基礎相同。

合併公司與關聯企業及合併公司與合資間之逆流、順流及側流交易所產生之損益，僅在與合併公司對關聯企業權益及對合資權益無關之範圍內，認列於合併財務報告。

#### (九) 不動產、廠房及設備

不動產、廠房及設備係以成本認列，後續以成本減除累計折舊後之金額衡量。

不動產、廠房及設備於耐用年限內按直線基礎，對於每一重大部分單獨提列折舊。合併公司至少於每一年度結束日對估計耐用年限、殘值及折舊方法進行檢視，並推延適用會計估計變動之影響。

不動產、廠房及設備除列時，淨處分價款與該資產帳面金額間之差額係認列於損益。

#### (十) 投資性不動產

投資性不動產係為賺取租金或資本增值或兩者兼具而持有之不動產。

自有之投資性不動產原始以成本（包括交易成本）衡量，後續以成本減除累計折舊後之金額衡量，投資性不動產採直線基礎提列折舊。

#### (十一) 商 譽

企業合併所取得之商譽係依收購日所認列之商譽金額作為成本，後續以成本減除累計減損損失後之金額衡量。

為減損測試之目的，商譽分攤至合併公司預期因該合併綜效而受益之各現金產生單位或現金產生單位群組（簡稱「現金產生單位」）。

受攤商譽之現金產生單位每年（及有跡象顯示該單位可能已減損時）藉由包含商譽之該單位帳面金額與其可回收金額之比較，進行該單位之減損測試。若分攤至現金產生單位之商譽係當年度企業合併所取得，則該單位應於當年度結束前進行減損測試。若受攤商譽之現金產生單位之可回收金額低於其帳面金額，減損損失係先減少該現金產生單位受攤商譽之帳面金額，次就該單位內其他各資產帳面金額之比例減少各該資產帳面金額。任何減損損失直接認列為當年度損失。商譽減損損失不得於後續期間迴轉。

## (十二) 無形資產

### 1. 單獨取得

單獨取得之有限耐用年限無形資產原始以成本衡量，後續係以成本減除累計攤銷後之金額衡量。無形資產於耐用年限內按直線基礎進行攤銷，並且至少於每一年度結束日對估計耐用年限、殘值及折舊方法進行檢視，並推延適用會計估計變動之影響。

### 2. 除 列

無形資產除列時，淨處分價款與該資產帳面金額間之差額係認列於當年度損益。

## (十三) 不動產、廠房及設備、使用權資產、投資性不動產、無形資產（商譽除外）之減損

合併公司於每一資產負債表日評估是否有任何跡象顯示不動產、廠房及設備、使用權資產、投資性不動產及無形資產（商譽除外）可能已減損。若有任一減損跡象存在，則估計該資產之可回收金額。倘無法估計個別資產之可回收金額，合併公司估計該資產所屬現金產生單位之可回收金額。

可回收金額為公允價值減出售成本與其使用價值之較高者。個別資產或現金產生單位之可回收金額若低於其帳面金額時，將該資產或現金產生單位之帳面金額調減至其可回收金額，減損損失係認列於損益。

當減損損失於後續迴轉時，該資產或現金產生單位之帳面金額調增至修訂後之可回收金額，惟增加後之帳面金額以不超過該資產或現金產生單位若未於以前年度認列減損損失時所決定之帳面金額（減除攤銷或折舊）。減損損失之迴轉係認列於損益。

## (十四) 金融工具

金融資產與金融負債於合併公司成為該工具合約條款之一方時認列於合併資產負債表。

原始認列金融資產與金融負債時，若金融資產或金融負債非屬透過損益按公允價值衡量者，係按公允價值加計直接可歸屬於取得

或發行金融資產或金融負債之交易成本衡量。直接可歸屬於取得或發行透過損益按公允價值衡量之金融資產或金融負債之交易成本，則立即認列為損益。

## 1. 金融資產

金融資產之慣例交易係採交易日會計認列及除列。

### (1) 衡量種類

合併公司所持有之金融資產種類為透過損益按公允價值衡量之金融資產、按攤銷後成本衡量之金融資產及透過其他綜合損益按公允價值衡量之權益工具投資。

#### A. 透過損益按公允價值衡量之金融資產

透過損益按公允價值衡量之金融資產包括強制透過損益按公允價值衡量及指定為透過損益按公允價值衡量之金融資產。強制透過損益按公允價值衡量之金融資產包括合併公司未指定透過其他綜合損益按公允價值衡量之權益工具投資，及不符合分類為按攤銷後成本衡量或透過其他綜合損益按公允價值衡量之債務工具投資。

透過損益按公允價值衡量之金融資產係按公允價值衡量，其再衡量產生之利益或損失（包含該金融資產所產生之任何股利或利息）係認列於損益。公允價值之決定方式請參閱附註三二。

#### B. 按攤銷後成本衡量之金融資產

合併公司投資金融資產若同時符合下列兩條件，則分類為按攤銷後成本衡量之金融資產：

- a. 係於某經營模式下持有，該模式之目的係持有金融資產以收取合約現金流量；及
- b. 合約條款產生特定日期之現金流量，該等現金流量完全為支付本金及流通在外本金金額之利息。

按攤銷後成本衡量之金融資產於原始認列後，係以有效利息法決定之總帳面金額減除任何減損損失之攤銷後成本衡量，任何外幣兌換損益則認列於損益。

除下列兩種情況外，利息收入係以有效利率乘以金融資產總帳面金額計算：

- a. 購入或創始之信用減損金融資產，利息收入係以信用調整後有效利率乘以金融資產攤銷後成本計算。
- b. 非屬購入或創始之信用減損，但後續變成信用減損之金融資產，利息收入係以有效利率乘以金融資產攤銷後成本計算。

約當現金包括自取得日起 3 個月內、高度流動性、可隨時轉換成定額現金且價值變動風險甚小之定期存款，係用於滿足短期現金承諾。

#### C. 透過其他綜合損益按公允價值衡量之權益工具投資

合併公司於原始認列時，可作一不可撤銷之選擇，將非持有供交易且非企業合併收購者所認列或有對價之權益工具投資，指定透過其他綜合損益按公允價值衡量。

透過其他綜合損益按公允價值衡量之權益工具投資係按公允價值衡量，後續公允價值變動列報於其他綜合損益，並累計於其他權益中。於投資處分時，累積損益直接移轉至保留盈餘，並不重分類為損益。

透過其他綜合損益按公允價值衡量之權益工具投資之股利於合併公司收款之權利確立時認列於損益中，除非該股利明顯代表部分投資成本之回收。

#### (2) 金融資產之減損

合併公司於每一資產負債表日按預期信用損失評估按攤銷後成本衡量之金融資產之減損損失。

應收帳款均按存續期間預期信用損失認列備抵損失。其他金融資產係先評估自原始認列後信用風險是否顯著增加，若未顯著增加，則按 12 個月預期信用損失認列備抵損失，若已顯著增加，則按存續期間預期信用損失認列備抵損失。



預期信用損失係以發生違約之風險作為權重之加權平均信用損失。12個月預期信用損失係代表金融工具於報導日後12個月內可能違約事項所產生之預期信用損失，存續期間預期信用損失則代表金融工具於預期存續期間所有可能違約事項產生之預期信用損失。

合併公司為內部信用風險管理目的，在不考量所持有擔保品之前提下，判定有內部或外部資訊顯示債務人已不可能清償債務，代表金融資產已發生違約。

所有金融資產之減損損失係藉由備抵帳戶調降其帳面金額。

### (3) 金融資產之除列

合併公司僅於對來自金融資產現金流量之合約權利失效，或已移轉金融資產且該資產所有權之幾乎所有風險及報酬已移轉予其他企業時，始將金融資產除列。

按攤銷後成本衡量之金融資產整體除列時，其帳面金額與所收取對價間之差額係認列於損益。透過其他綜合損益按公允價值衡量之權益工具投資整體除列時，累積損益直接移轉至保留盈餘，並不重分類為損益。

## 2. 金融負債

### (1) 後續衡量

金融負債係以有效利息法按攤銷後成本衡量。

### (2) 金融負債之除列

除列金融負債時，其帳面金額與所支付對價（包含任何所移轉之非現金資產或承擔之負債）間之差額認列為損益。

## (十五) 收入認列

合併公司於客戶合約辨認履約義務後，將交易價格分攤至各履約義務，並於滿足各履約義務時認列收入。

## 1. 商品銷貨收入

商品銷貨收入來自事務機器、傳真機及通訊商品之銷售。由於事務機器、傳真機及通訊商品於運抵客戶指定地點時，客戶對商品已有訂定價格與使用之權利且負有再銷售之主要責任，並承擔商品陳舊過時風險，合併公司係於該時點認列收入及應收帳款。

## 2. 勞務收入

勞務收入來自設備維修服務，相關收入係於勞務提供時認列。

## (十六) 租賃

合併公司於合約成立日評估合約是否係屬（或包含）租賃。

### 1. 合併公司為出租人

營業租賃下，減除租賃誘因後之租賃給付係按直線基礎於相關租賃期間內認列為收益。因取得營業租賃所發生之原始直接成本，係加計至標的資產之帳面金額，並按直線基礎於租賃期間內認列為費用。

租賃協議中非取決於指數或費率之變動租金於發生當期認列為收益。

### 2. 合併公司為承租人

除適用認列豁免之低價值標的資產租賃及短期租賃之租賃給付係按直線基礎於租賃期間內認列為費用，其他租賃皆於租賃開始日認列使用權資產及租賃負債。

使用權資產原始按成本（包含租賃負債之原始衡量金額、租賃開始日前支付之租賃給付減除收取之租賃誘因、原始直接成本及復原標的資產之估計成本）衡量，後續按成本減除累計折舊及累計減損損失後之金額衡量，並調整租賃負債之再衡量數。使用權資產係單獨表達於合併資產負債表。

使用權資產採直線基礎自租賃開始日起至耐用年限屆滿時或租賃期間屆滿時兩者之較早者提列折舊。

租賃負債原始按租賃給付（包含固定給付、實質固定給付、取決於指數或費率之變動租賃給付、殘值保證下承租人預期支付之金額、合理確信將行使之購買選擇權之行使價格，及已反映於租賃期間之租賃終止罰款，減除收取之租賃誘因）之現值衡量。若租賃隱含利率容易確定，租賃給付使用該利率折現。若該利率並非容易確定，則使用承租人增額借款利率。

後續，租賃負債採有效利息法按攤銷後成本基礎衡量，且利息費用係於租賃期間分攤。若租賃期間、殘值保證下預期支付金額、標的資產購買選擇權之評估或用於決定租賃給付之指數或費率變動導致未來租賃給付有變動，合併公司再衡量租賃負債，並相對調整使用權資產，惟若使用權資產之帳面金額已減至零，則剩餘之再衡量金額認列於損益中。對於不以單獨租賃處理之租賃修改，因減少租賃範圍之租賃負債再衡量係調減使用權資產，並認列租賃部分或全面終止之損益；因其他修改之租賃負債再衡量係調整使用權資產。租賃負債係單獨表達於合併資產負債表。

#### (十七) 退職後福利

確定提撥退休計畫之退休金係於員工提供服務期間將應提撥之退休金數額認列為費用。

確定福利退休計畫之確定福利成本（含服務成本、淨利息及再衡量數）係採預計單位福利法精算。服務成本（含當期服務成本及前期服務成本）及淨確定福利負債淨利息於發生時認列為員工福利費用。再衡量數（含精算損益（資產）及扣除利息後之計畫資產報酬）於發生時、計畫修正或縮減時認列於其他綜合損益並列入保留盈餘，後續期間不重分類至損益。

淨確定福利負債係確定福利退休計畫之提撥短絀。

#### (十八) 所得稅

所得稅費用係當年度所得稅及遞延所得稅之總和。

## 1. 當年度所得稅

當年度應付所得稅係以當年度課稅所得為基礎。因部分收益及費損係其他期間之應課稅或可減除項目，或依相關稅法非屬應課稅或可減除項目，致課稅所得不同於合併綜合損益表所報導之稅前淨利。合併公司當年度所得稅相關負債係按資產負債表日法定之稅率計算。

合併公司依各所得稅申報轄區所制定之法規決定當年度所得（損失），據以計算應付（可回收）之所得稅。

依中華民國所得稅法規定計算之未分配盈餘加徵所得稅，係於股東會決議年度認列。

以前年度應付所得稅之調整，列入當年度所得稅。

## 2. 遞延所得稅

遞延所得稅係依帳載資產及負債帳面金額與計算課稅所得之課稅基礎二者所產生之暫時性差異計算。遞延所得稅負債一般係就所有應課稅暫時性差異予以認列，而遞延所得稅資產則於很有可能有課稅所得以供可減除暫時性差異使用時認列。

與投資子公司相關之應課稅暫時性差異皆認列遞延所得稅負債，惟合併公司若可控制暫時性差異迴轉之時點，且該暫時性差異很有可能於可預見之未來不會迴轉者除外。與此類投資及權益有關之可減除暫時性差異，僅於其很有可能有足夠課稅所得用以實現暫時性差異之利益，且於可預見之未來預期將迴轉的範圍內，予以認列遞延所得稅資產。

遞延所得稅資產之帳面金額於每一資產負債表日予以重新檢視，並針對已不再很有可能有足夠之課稅所得以供其回收所有或部分資產者，調減帳面金額。

遞延所得稅資產及負債係以預期負債清償或資產實現當年度之稅率衡量，該稅率係以資產負債表日已立法或已實質性立法之稅率及稅法為基礎。遞延所得稅負債及資產之衡量係反映合併公司於資產負債表日預期回收或清償其資產及負債帳面金額之方式所產生之租稅後果。

### 3. 當年度及遞延所得稅

當年度及遞延所得稅係認列於損益，惟與認列於其他綜合損益之項目相關之當年度及遞延所得稅係認列於其他綜合損益。

## 五、重大會計判斷、估計及假設之不確定性

合併公司於採用會計政策時，對於不易自其他來源取得相關資訊者，管理階層必須基於歷史經驗及其他攸關之因素作出相關之判斷、估計及假設。實際結果可能與估計有所不同。

管理階層將對估計與基本假設持續檢視。若估計之修正僅影響當年度，則於修正當年度認列；若會計估計之修正同時影響當年度及未來期間，則於修正當年度及未來期間認列。

合併公司所採用之會計政策、估計與基本假設，經合併公司之管理階層評估後並無重大會計判斷、估計及假設不確定性之情形。

## 六、現金及約當現金

	109年12月31日	108年12月31日
庫存現金及週轉金	\$ 3,355	\$ 3,345
銀行支票及活期存款	4,849,875	4,443,986
約當現金		
原始到期日在3個月以內之		
銀行定期存款	590,895	1,317,330
	<u>\$5,444,125</u>	<u>\$5,764,661</u>

109年及108年12月31日原始到期日在3個月以內之銀行定期存款市場利率區間如下：

	109年12月31日	108年12月31日
人民幣	2.025%	4.18%

## 七、透過損益按公允價值衡量之金融工具

	109年12月31日	108年12月31日
<u>金融資產—流動</u>		
強制透過損益按公允價值衡量		
非衍生金融資產		
— 基金受益憑證	\$ 77,420	\$ 65,122
混合金融資產		
— 理財型商品	-	93,398
	<u>\$ 77,420</u>	<u>\$158,520</u>

- (一) 合併公司於 109 及 108 年度，透過損益按公允價值衡量之金融工具產生之淨利益分別為 156,023 仟元與 180,944 仟元。
- (二) 108 年 12 月 31 日理財型商品係合併公司向銀行承作預期收益率為 4.05%~4.20%之金融商品。
- (三) 合併公司 109 年 12 月 31 日持有有價證券情形，請參閱附註三八之附表二。

八、透過其他綜合損益按公允價值衡量之金融資產－流動

	109年12月31日	108年12月31日
<u>權益工具投資</u>		
國內投資		
上市股票		
元晶太陽能科技股份 有限公司普通股	\$ <u>          -</u>	\$ <u>107,823</u>

合併公司依中長期策略目的投資元晶太陽能科技股份有限公司普通股，並預期透過長期投資獲利。合併公司管理階層認為若將該等投資之短期公允價值波動列入損益，與前述長期投資規劃並不一致，因此選擇指定該等投資為透過其他綜合損益按公允價值衡量。

元晶太陽能科技股份有限公司於 108 年 5 月 14 日辦理減資彌補虧損 1,628,383 仟元，減資比例約 34%，由原持有股數 21,544 仟股減為 14,187 仟股。

於 109 年間，合併公司調整投資部位以分散風險，按公允價值 339,967 元出售元晶太陽能科技股份有限公司普通股產生利益，故相關其他權益－透過其他綜合損益按公允價值衡量之金融資產未實現損益為 62,168 元則轉入保留盈餘。

九、按攤銷後成本衡量之金融資產－流動

	109年12月31日	108年12月31日
原始到期日超過3個月之銀行定期存款	\$ <u>1,873,326</u>	\$ <u>1,229,067</u>

109年及108年12月31日原始到期日超過3個月之銀行定期存款市場利率區間如下：

	109年12月31日	108年12月31日
人民幣	2.63%~4.18%	3.95%~4.18%

109年12月31日期末持有有價證券情形請參閱附註三八之附表二。

十、其他金融資產－非流動

	109年12月31日	108年12月31日
受限制銀行存款	<u>\$ 60,665</u>	<u>\$ 35,459</u>

十一、應收票據、應收帳款及其他應收款

	109年12月31日	108年12月31日
<u>應收票據</u>		
按攤銷後成本衡量		
總帳面金額	\$ 190,720	\$ 186,716
減：備抵損失	-	-
	<u>\$ 190,720</u>	<u>\$ 186,716</u>
<u>應收帳款</u>		
按攤銷後成本衡量		
總帳面金額	\$ 1,331,669	\$ 1,049,593
減：備抵損失	( 27,824)	( 30,118)
	<u>\$ 1,303,845</u>	<u>\$ 1,019,475</u>
<u>應收帳款－關係人</u>		
按攤銷後成本衡量		
總帳面金額	\$ 102,688	\$ 105,127
減：備抵損失	-	-
	<u>\$ 102,688</u>	<u>\$ 105,127</u>
<u>其他應收款</u>		
代收租金	\$ 64,915	\$ 70,332
關係人款項	9,929	20,742
應收利息	5	481
其他	34,681	26,152
	<u>\$ 109,530</u>	<u>\$ 117,707</u>
<u>催收款項</u>		
催收款項	\$ 26,327	\$ 13,849
減：備抵損失	( 26,327)	( 13,849)
	<u>\$ -</u>	<u>\$ -</u>

(一) 應收帳款

合併公司對商品銷售之平均授信期間為 60~90 天。為減輕信用風險，合併公司管理階層指派專責團隊負責其他監控程序以確保逾期應收款項之回收已採取適當行動。此外，合併公司於資產負債表日會逐一複核應收款項之可回收金額以確保無法回收之應收款項已提列適當減損損失。據此，合併公司管理階層認為合併公司之信用風險已顯著減少。

合併公司採用 IFRS 9 之簡化作法按存續期間預期信用損失認列應收帳款之備抵損失。存續期間預期信用損失係使用準備矩陣計算，其考量客戶過去違約紀錄與現時財務狀況，並同時考量 GDP 預測。因合併公司之信用損失歷史經驗顯示，不同客戶群之損失型態並無顯著差異，因此準備矩陣未進一步區分客戶群，僅以應收帳款逾期天數訂定預期信用損失率。

若有證據顯示交易對方面臨嚴重財務困難且合併公司無法合理預期可回收金額，合併公司直接沖銷相關應收帳款，惟仍會持續追索活動，因追索回收之金額則認列於損益。

合併公司依準備矩陣衡量應收帳款之備抵損失如下：

109 年 12 月 31 日

	未逾期	逾期 1~90 天	逾期 超過 91 天	合計
預期信用損失率	0.73%	3.77%	10.92%	
總帳面金額	\$ 971,520	\$ 259,620	\$ 100,529	\$1,331,669
備抵損失(存續期間 預期信用損失)	( 7,055)	( 9,791)	( 10,978)	( 27,824)
攤銷後成本	<u>\$ 964,465</u>	<u>\$ 249,829</u>	<u>\$ 89,551</u>	<u>\$1,303,845</u>

108 年 12 月 31 日

	未逾期	逾期 1~90 天	逾期 超過 91 天	合計
預期信用損失率	1.76%	4.48%	10.31%	
總帳面金額	\$ 837,656	\$ 107,904	\$ 104,033	\$1,049,593
備抵損失(存續期間 預期信用損失)	( 14,744)	( 4,832)	( 10,542)	( 30,118)
攤銷後成本	<u>\$ 822,912</u>	<u>\$ 103,072</u>	<u>\$ 93,491</u>	<u>\$1,019,475</u>



應收款項（應收帳款及催收款）備抵損失之變動資訊如下：

	109年度	108年度
年初餘額	\$ 43,967	\$ 51,438
減：本年度提列減損損失	12,609	6,697
減：本年度實際沖銷	( 3,187)	( 12,881)
外幣換算差額	762	( 1,287)
年底餘額	<u>\$ 54,151</u>	<u>\$ 43,967</u>

## (二) 其他應收款

代收租金主係關係人委託合併公司向承租人代收之租金。

## 十二、存 貨

	109年12月31日	108年12月31日
商 品		
辦公室自動化商品、供應品 及電腦商品相關設備	\$ 821,747	\$ 939,014
系統家具	474,945	420,312
原 物 料	125,704	101,217
在 製 品	24,189	26,787
在途存貨	17,064	37,472
	<u>\$ 1,463,649</u>	<u>\$ 1,524,802</u>

109 及 108 年度與存貨相關之銷貨成本分別為 6,890,604 仟元及 7,330,696 仟元。109 及 108 年度之營業成本包括存貨跌價損失分別為 14,527 仟元及 4,943 仟元。

## 十三、子 公 司

### (一) 列入合併財務報告之子公司

本合併財務報告編製主體如下：

投資公司名稱	子 公 司 名 稱	設 立 地 點	持 股 比 例		主 要 營 業 項 目	功 能 性 貨 幣
			109年 12月31日	108年 12月31日		
本公司	震旦(百慕達)投資控股公司(以下簡稱震旦百慕達)	百 慕 達	88.04%	88.04%	轉投資控股業務，震旦百慕達及其合併子公司營業風險主要為政令及兩岸間變化所面臨之政治風險及匯率風險。	人 民 幣
	金儀股份有限公司(以下簡稱金儀)	台 灣	91.13%	91.13%	事務機器之進出口貿易及批發買賣業務，營業風險主要為匯率風險。	新 台 幣
	通業技研股份有限公司(以下簡稱通業)	台 灣	55.00%	55.00%	模具、機械製作及精密儀器批發買賣，其主要營業風險為匯率風險。	新 台 幣
	康鈦科技股份有限公司(以下簡稱康鈦)	台 灣	70.00%	70.00%	資訊軟體、電腦及事務機器設備批發及零售買賣業務，其主要營業風險為匯率風險。	新 台 幣
	震旦機械設備(上海)有限公司(以下簡稱震旦機械)(註1及6)	中 國 大 陸	70.00%	70.00%	機械電子設備、互聯網通訊設備及計算機軟體批發，其營業風險主要為政令及兩岸間變化所面臨之政治風險及匯率風險。	人 民 幣
	長陽生醫國際股份有限公司(以下簡稱長陽生醫)(註2)	台 灣	26.00%	26.00%	精密儀器批發買賣。	新 台 幣

(接次頁)

(承前頁)

投資公司名稱	子 公 司 名 稱	設 立 地 點	持 股 比 例		主 要 營 業 項 目	功 能 性 貨 幣
			109年 12月31日	108年 12月31日		
通 業	長陽生醫(註2)	台 灣	25.00%	25.00%	精密儀器批發買賣。	新 台 幣
	震旦機械(註1及6)	中 國 大 陸	30.00%	30.00%	機械電子設備、互聯網通訊設備及計算機軟硬體批發。	人 民 幣
震旦百慕達	震旦(中國)投資有限公司(以下簡稱震旦中投)	中 國 大 陸	100.00%	100.00%	轉投資控股。	人 民 幣
震旦中投	上海震旦辦公設備有限公司(以下簡稱震旦辦公設備)	中 國 大 陸	100.00%	100.00%	事務機器等之生產與銷售。	人 民 幣
	震旦(中國)有限公司(以下簡稱震旦中國)	中 國 大 陸	100.00%	100.00%	辦公家具之製造及銷售。	人 民 幣
	震旦(江蘇)企業發展有限公司(以下簡稱震旦江蘇)(註3)	中 國 大 陸	100.00%	100.00%	轉投資並提供物業租賃。	人 民 幣
震旦中國	上海震旦辦公自動化銷售有限公司	中 國 大 陸	100.00%	100.00%	銷售、租賃和代理銷售震旦品牌商品。	人 民 幣
	震旦云(上海)科技有限公司(以下簡稱震旦云)	中 國 大 陸	70.00%	70.00%	印刷、辦公設備與家具銷售及諮詢服務。	人 民 幣
	震喜家具有限公司(以下簡稱震喜)(註4)	中 國 大 陸	100.00%	100.00%	家具類之生產與銷售。	人 民 幣
	震旦(上海)電子商務有限公司(以下簡稱震旦電子商務)(註5)	中 國 大 陸	70.00%	-	電商平台銷售。	人 民 幣

註 1：本公司與通業公司於 107 年 11 月出資人民幣 25,000 仟元設立震旦機械公司，分別持股 70%及 30%。

註 2：本公司對長陽生醫公司之持股為 26%，惟子公司通業公司對該公司之持股為 25%，將可控制長陽生醫公司逾 50%之表決權，對該公司具有控制能力，故將其列為子公司。

註 3：震旦中投公司於 108 年 6 月出資人民幣 100,000 仟元設立震旦江蘇公司，截至 109 年 12 月震旦江蘇公司實收股本為人民幣 200,000 元，持有 100%股權。

註 4：合併公司於 108 年 7 月 1 日取得震喜公司 50%股權，致持股比例由 50%升為 100%後，具實質控制力，自 108 年 7 月 1 日起，震喜公司之帳目併入編製合併財務報表。

註 5：震旦中國公司於 109 年 5 月出資人民幣 3,500 仟元予震旦電子商務公司，持股 70%。

註 6：震旦機械公司其財務報告未經會計師查核；惟合併公司管理階層認為上述子公司財務報告倘經會計師查核，尚不致產生重大之差異。

主要營業場所及公司註冊之國家資訊，請參閱附註三八之附表七及八。

(二) 未列入合併財務報告之子公司：無。

(三) 具重大非控制權益之子公司資訊

子 公 司 名 稱	非控制權益所持股權及表決權比例	
	109年12月31日	108年12月31日
震旦百慕達及其子公司	11.96%	11.96%
金儀公司	8.87%	8.87%

子 公 司 名 稱	分配予非控制權益之損益		非 控 制 權 益	
	109年度	108年度	109年12月31日	108年12月31日
震旦百慕達及其子公司 (不含子公司之非 控制權益)	\$ 98,952	\$ 95,694	\$ 982,911	\$ 867,229
金儀公司	24,826	28,528	207,155	190,283

以下各子公司之彙總性財務資訊係以公司間交易銷除前之金額  
編製：

震旦百慕達公司及其子公司

	109年12月31日	108年12月31日
流動資產	\$ 9,221,734	\$ 8,785,746
非流動資產	1,831,853	1,511,598
流動負債	( 2,497,127)	( 2,604,408)
非流動負債	( 333,467)	( 440,981)
權 益	<u>\$ 8,222,993</u>	<u>\$ 7,251,955</u>

權益歸屬於：

本公司業主	\$ 7,235,407	\$ 6,383,849
震旦百慕達公司之非控 制權益	982,911	867,229
震旦百慕達子公司之非 控制權益	<u>4,675</u>	<u>877</u>
	<u>\$ 8,222,993</u>	<u>\$ 7,251,955</u>

	109年度	108年度
營業收入	<u>\$ 8,637,151</u>	<u>\$ 9,347,967</u>
本年度淨利	\$ 824,635	\$ 798,389
其他綜合損益	<u>140,105</u>	( 280,999)
綜合損益總額	<u>\$ 964,740</u>	<u>\$ 517,390</u>

(接次頁)

(承前頁)

	109年度	108年度
淨利歸屬於：		
本公司業主	\$ 728,405	\$ 704,423
震旦百慕達公司之非控制權益	98,952	95,694
震旦百慕達子公司之非控制權益	( 2,722)	( 1,728)
	<u>\$ 824,635</u>	<u>\$ 798,389</u>
綜合損益總額歸屬於：		
本公司業主	\$ 851,558	\$ 457,063
震旦百慕達公司之非控制權益	115,682	62,091
震旦百慕達子公司之非控制權益	( 2,500)	( 1,764)
	<u>\$ 964,740</u>	<u>\$ 517,390</u>
	109年度	108年度
現金流量		
營業活動	\$ 1,171,701	\$ 674,105
投資活動	( 910,775)	( 1,030,921)
籌資活動	( 736,473)	( 234,143)
淨現金流出	<u>(\$ 475,547)</u>	<u>(\$ 590,959)</u>
<u>金儀公司</u>		
	109年12月31日	108年12月31日
流動資產	\$ 559,297	\$ 625,557
非流動資產	2,613,041	2,625,306
流動負債	( 412,168)	( 525,124)
非流動負債	( 424,716)	( 580,494)
權益	<u>\$ 2,335,454</u>	<u>\$ 2,145,245</u>
權益歸屬於：		
本公司業主	\$ 2,128,299	\$ 1,954,962
金儀公司之非控制權益	207,155	190,283
	<u>\$ 2,335,454</u>	<u>\$ 2,145,245</u>

	109年度	108年度
營業收入	\$ 830,161	\$ 815,830
本年度淨利	\$ 279,885	\$ 321,629
其他綜合損益	226,340	( 157,716)
綜合損益總額	<u>\$ 506,225</u>	<u>\$ 163,913</u>

淨利歸屬於：		
本公司業主	\$ 255,059	\$ 293,101
金儀公司之非控制權益	24,826	28,528
	<u>\$ 279,885</u>	<u>\$ 321,629</u>

綜合損益總額歸屬於：		
本公司業主	\$ 461,323	\$ 149,374
金儀公司之非控制權益	44,902	14,539
	<u>\$ 506,225</u>	<u>\$ 163,913</u>

	109年度	108年度
現金流量		
營業活動	\$ 196,501	\$ 144,394
投資活動	456,537	140,353
籌資活動	( 627,189)	( 336,689)
淨現金流入（出）	<u>\$ 25,849</u>	<u>(\$ 51,942)</u>
支付予非控制權益之股利		
金儀公司	<u>\$ 28,044</u>	<u>\$ 32,050</u>

#### 十四、採用權益法之投資

##### (一) 投資關聯企業

	109年12月31日	108年12月31日
<u>具重大性之關聯企業</u>		
上市（櫃）公司		
互盛股份有限公司	\$ 1,771,646	\$ 1,693,214
<u>個別不重大之關聯企業</u>		
非上市（櫃）公司		
宜陸開發股份有限公司	496,580	466,468
互盛（中國）有限公司	642,007	608,777
震旦電信股份有限公司	233,504	256,095
重慶工港致慧增材制造 技術研究院有限公司	13,189	15,032
	<u>\$ 3,156,926</u>	<u>\$ 3,039,586</u>

合併公司於資產負債表日對關聯企業之所有權權益及表決權百分比如下：

公 司 名 稱	109年12月31日	108年12月31日
互盛股份有限公司	40.26%	40.26%
宜陸開發股份有限公司	46.67%	46.67%
互盛(中國)有限公司	30.00%	30.00%
震旦電信股份有限公司	30.40%	30.40%
重慶工港致慧增材制造技術 研究院有限公司	20.00%	20.00%

上述關聯企業之業務性質、主要營業場所及公司註冊之國家資訊，請參閱附註三八之附表七及八。

採用權益法之投資及本公司對其享有之損益及其他綜合損益份額，除 109 年度震旦電信股份有限公司係按未經會計師查核之財務報告計算外，其餘係按經會計師查核之財務報告計算；惟合併公司管理階層認為上述關聯企業財務報告倘經會計師查核，尚不致產生重大之調整。

關聯企業具公開市場報價之第 1 等級公允價值資訊如下：

公 司 名 稱	109年12月31日	108年12月31日
互盛股份有限公司	<u>\$ 2,996,302</u>	<u>\$ 3,269,751</u>

合併公司對上述所有關聯企業皆採權益法衡量。

以下彙總性財務資訊係以各關聯企業 IFRSs 財務報告為基礎編製，並已反映採權益法時所作之調整。

互盛股份有限公司

	109年12月31日	108年12月31日
流動資產	\$ 1,232,685	\$ 1,285,337
非流動資產	4,880,103	4,819,103
流動負債	( 1,213,982)	( 1,118,054)
非流動負債	( 718,985)	( 811,928)
權 益	<u>\$ 4,179,821</u>	<u>\$ 4,174,458</u>
合併公司持股比例	40.26%	40.26%
合併公司享有之權益	\$ 1,682,796	\$ 1,680,636
順流交易之未實現損益	( 92,358)	( 95,993)
側流交易之未實現損益	( 202,056)	( 274,717)
商 譽	383,264	383,288
投資帳面金額	<u>\$ 1,771,646</u>	<u>\$ 1,693,214</u>

	109年度	108年度
營業收入	<u>\$ 1,409,767</u>	<u>\$ 1,404,678</u>
本年度淨利	\$ 568,211	\$ 611,951
其他綜合損益	( 13,763)	( 254,151)
綜合損益總額	<u>\$ 554,448</u>	<u>\$ 357,800</u>
自該公司收取之股利	<u>\$ 221,086</u>	<u>\$ 203,632</u>

個別不重大之關聯企業彙總資訊：

	109年度	108年度
合併公司享有之份額		
本年度淨利	\$ 20,883	\$ 31,925
其他綜合損益	21,070	( 14,532)
綜合損益總額	<u>\$ 41,953</u>	<u>\$ 17,393</u>

## (二) 投資合資

本公司原與韓國福喜世 (Fursys) 集團簽署聯合控制個體之合資協議，依約定雙方共同出資設立及聯合控制震喜家具，從事家具生產與銷售業務，依合資協議持股 50%，惟子公司震旦 (中國) 有限公司於 108 年 7 月 1 日以 152,554 仟元向韓國福喜世 (Fursys) 取得震喜公司 50% 股權，致合併公司持股比例增加至 100%，是以列為子公司。因處分採用權益法之合資之份額認列處分投資損失 11,348 仟元及因收購而認列廉價購買利益 5,241 仟元，請參閱附註二六及附註二九。

## (三) 合併公司採用權益法之關聯企業及合資損益份額暨採用權益法之關聯企業及合資之其他綜合損益明細如下：

### 1. 採用權益法之關聯企業及合資損益份額：

	109年度		108年度	
	各該公司 當年度(損)益	合併公司認列 之投資(損)益	各該公司 當年度(損)益	合併公司認列 之投資(損)益
互盛股份有限公司	\$ 568,211	\$ 228,762	\$ 611,951	\$ 246,371
宜陸開發股份有限公司	49,233	22,977	6,798	3,165
互盛(中國)有限公司	75,148	22,545	130,486	39,146
震旦電信股份有限公司	( 74,310)	( 22,591)	( 37,648)	( 12,548)
重慶工港致慧增材制造 技術研究院有限公司	( 10,240)	( 2,048)	10,810	2,162
震喜家具有限公司	-	-	21,697	3,392
		<u>\$ 249,645</u>		<u>\$ 281,688</u>

2. 採用權益法之關聯企業及合資之其他綜合損益：

	109年度		108年度	
	各該公司 當年度其他 綜合(損)益	合併公司 認之其他綜合 (損)益	各該公司 當年度其他 綜合(損)益	合併公司 認之其他綜合 (損)益
互盛股份有限公司	(\$ 13,763)	(\$ 5,541)	(\$ 254,151)	(\$ 102,321)
宜陸開發股份有限公司	22,251	10,385	19,402	9,055
互盛(中國)有限公司	35,618	10,685	( 78,623)	( 23,587)
震喜家具有限公司	-	-	25,026	12,513
		<u>\$ 15,529</u>		<u>(\$ 104,340)</u>

十五、不動產、廠房及設備

	109年12月31日	108年12月31日
自用	\$ 1,899,174	\$ 1,466,120
營業租賃出租	<u>416,567</u>	<u>473,556</u>
	<u>\$ 2,315,741</u>	<u>\$ 1,939,676</u>

(一) 自用

	自有土地	房屋及建築	機器設備	運輸設備	辦公設備	未完工程	合計
<u>成 本</u>							
109年1月1日餘額	\$ 543,199	\$ 1,522,958	\$ 634,078	\$ 31,818	\$ 570,122	\$ 14,531	\$ 3,316,706
增 添	77,869	16,880	49,993	1,439	68,891	425,990	641,062
存貨轉列不動產、廠房及 設備	-	-	-	-	5,655	-	5,655
不動產、廠房及設備轉列 存貨	-	-	-	-	( 23,438)	-	( 23,438)
處 分	-	( 37,186)	( 28,890)	( 553)	( 80,338)	-	( 146,967)
重 分 類	-	4,564	-	-	-	( 4,564)	-
換算調整數	-	21,503	10,020	544	6,093	9,663	47,823
109年12月31日餘額	<u>621,068</u>	<u>1,528,719</u>	<u>665,201</u>	<u>33,248</u>	<u>546,985</u>	<u>445,620</u>	<u>3,840,841</u>
<u>累計折舊</u>							
109年1月1日餘額	-	997,630	452,016	27,609	373,331	-	1,850,586
折舊費用	-	68,700	46,083	901	94,373	-	210,057
不動產、廠房及設備轉列 存貨	-	-	-	-	( 16,721)	-	( 16,721)
處 分	-	( 34,329)	( 22,183)	( 550)	( 73,436)	-	( 130,498)
換算調整數	-	15,279	7,551	461	4,952	-	28,243
109年12月31日餘額	-	<u>1,047,280</u>	<u>483,467</u>	<u>28,421</u>	<u>382,499</u>	-	<u>1,941,667</u>
109年12月31日淨額	<u>\$ 621,068</u>	<u>\$ 481,439</u>	<u>\$ 181,734</u>	<u>\$ 4,827</u>	<u>\$ 164,486</u>	<u>\$ 445,620</u>	<u>\$ 1,899,174</u>
<u>成 本</u>							
108年1月1日餘額	\$ 543,199	\$ 1,513,663	\$ 614,681	\$ 30,746	\$ 529,594	\$ 17,343	\$ 3,249,226
企業合併取得	-	-	28,857	3,171	4,716	-	36,744
增 添	-	28,865	63,634	257	106,200	31,481	230,437
存貨轉列不動產、廠房及 設備	-	-	-	-	16,043	-	16,043
不動產、廠房及設備轉列 存貨	-	-	-	-	( 6,499)	-	( 6,499)
處 分	-	( 2,129)	( 50,311)	( 1,107)	( 64,411)	-	( 117,958)
重 分 類	-	33,727	-	-	-	( 33,727)	-
換算調整數	-	( 51,168)	( 22,783)	( 1,249)	( 15,521)	( 566)	( 91,287)
108年12月31日餘額	<u>543,199</u>	<u>1,522,958</u>	<u>634,078</u>	<u>31,818</u>	<u>570,122</u>	<u>14,531</u>	<u>3,316,706</u>
<u>累計折舊</u>							
108年1月1日餘額	-	953,513	454,490	25,588	344,726	-	1,778,317
企業合併取得	-	-	20,589	3,060	4,429	-	28,078
折舊費用	-	79,891	42,525	1,074	83,577	-	207,067
不動產、廠房及設備轉列 存貨	-	-	-	-	( 2,773)	-	( 2,773)
處 分	-	( 1,740)	( 48,816)	( 1,027)	( 45,023)	-	( 96,606)
換算調整數	-	( 34,034)	( 16,772)	( 1,086)	( 11,605)	-	( 63,497)
108年12月31日餘額	-	<u>997,630</u>	<u>452,016</u>	<u>27,609</u>	<u>373,331</u>	-	<u>1,850,586</u>
<u>累計減損</u>							
108年1月1日餘額	-	-	-	31	-	-	31
處 分	-	-	-	( 31)	-	-	( 31)
108年12月31日餘額	-	-	-	-	-	-	-
108年12月31日淨額	<u>\$ 543,199</u>	<u>\$ 525,328</u>	<u>\$ 182,062</u>	<u>\$ 4,209</u>	<u>\$ 196,791</u>	<u>\$ 14,531</u>	<u>\$ 1,466,120</u>

於 109 及 108 年度評估無減損跡象。



折舊費用係以直線基礎按下列耐用年數計提折舊：

房屋及建築	
倉庫	20年
廠房及建築物	20至55年
機電工程	25至30年
房屋改良	10至34年
機器設備	
監測儀器及軟水機等	2至15年
空壓機等	16年
運輸設備	4至5年
辦公設備	1至15年

(二) 營業租賃出租－辦公設備

	109年1月1日 至12月31日	108年1月1日 至12月31日
<u>成    本</u>		
年初餘額	\$ 1,303,913	\$ 1,237,710
存貨轉列不動產、廠房及設備	177,200	300,179
不動產、廠房及設備轉列存貨	( 126,665)	( 91,537)
處    分	( 122,660)	( 140,710)
匯率影響數	( 155)	( 1,729)
年底餘額	<u>1,231,633</u>	<u>1,303,913</u>
<u>累計折舊</u>		
年初餘額	830,357	840,349
折舊費用	215,873	207,355
不動產、廠房及設備轉列存貨	( 109,184)	( 76,521)
處    分	( 121,839)	( 139,251)
匯率影響數	( 141)	( 1,575)
年底餘額	<u>815,066</u>	<u>830,357</u>
年底淨額	<u>\$ 416,567</u>	<u>\$ 473,556</u>

係合併公司以營業租賃所出租事務機器，租賃期間為1至6年。承租人於租賃期間結束時，對該出租之事務機器不具有優惠承購權。

營業租賃之未來將收取之租賃（不含計張收入）給付總額如下：

	109年12月31日	108年12月31日
第1年	\$ 118,426	\$ 49,968
第2年	41,963	27,028
第3年	20,926	14,884
第4年	8,301	7,327
第5年	2,534	2,715
超過5年	9	-
	<u>\$ 192,159</u>	<u>\$ 101,922</u>

折舊費用係以直線基礎按下列耐用年數計提：

出租資產（事務機）

舊 機  
新 機

1 至 2 年  
3 至 5 年

（四）合併公司設定質押作為借款擔保之不動產、廠房及設備金額，請參閱附註三四。

十六、租賃協議

（一）使用權資產

	109年度		
	土地及建築物	運輸設備	合計
<u>成本</u>			
年初餘額	\$ 950,181	\$ 26,471	\$ 976,652
增 添	412,949	25,517	438,466
處 分	( 251,694)	( 8,821)	( 260,515)
換算調整數	<u>14,650</u>	<u>-</u>	<u>14,650</u>
年底餘額	<u>1,126,086</u>	<u>43,167</u>	<u>1,169,253</u>
<u>累計折舊</u>			
年初餘額	265,949	8,414	274,363
折舊費用	396,680	14,985	411,665
處 分	( 157,689)	( 8,142)	( 165,831)
換算調整數	<u>7,819</u>	<u>-</u>	<u>7,819</u>
年底餘額	<u>512,759</u>	<u>15,257</u>	<u>528,016</u>
年底淨額	<u>\$ 613,327</u>	<u>\$ 27,910</u>	<u>\$ 641,237</u>
	108年度		
	土地及建築物	運輸設備	合計
<u>成本</u>			
年初餘額	\$ 427,325	\$ 12,288	\$ 439,613
增 添	603,101	19,687	622,788
處 分	( 53,332)	( 5,504)	( 58,836)
換算調整數	<u>( 26,913)</u>	<u>-</u>	<u>( 26,913)</u>
年底餘額	<u>950,181</u>	<u>26,471</u>	<u>976,652</u>
<u>累計折舊</u>			
年初餘額	-	-	-
折舊費用	303,769	13,784	317,553
處 分	( 30,684)	( 5,370)	( 36,054)
換算調整數	<u>( 7,136)</u>	<u>-</u>	<u>( 7,136)</u>
年底餘額	<u>265,949</u>	<u>8,414</u>	<u>274,363</u>
年底淨額	<u>\$ 684,232</u>	<u>\$ 18,057</u>	<u>\$ 702,289</u>

(二) 租賃負債

	109年12月31日	108年12月31日
租賃負債帳面金額		
流動	<u>\$ 310,468</u>	<u>\$ 272,725</u>
非流動	<u>\$ 346,260</u>	<u>\$ 438,574</u>

租賃負債之折現率區間如下：

	109年12月31日	108年12月31日
土地及建築物	0.783%~5.655%	0.783%~4.785%
運輸設備	0.783%~0.862%	0.783%~0.844%

(三) 重要承租活動及條款

合併公司承租土地、建築物及運輸設備做為營運使用，租賃期間為 1~23 年，於租賃期間終止時，合併公司對租賃車輛及營業場所並無優惠承購權。

(四) 其他租賃資訊

合併公司以營業租賃出租自有不動產、廠房及設備與投資性不動產之協議，請分別參閱附註十五及附註十七。

	109年度	108年度
短期租賃費用	<u>(\$ 3,635)</u>	<u>(\$ 2,337)</u>
租賃之現金流出總額		
— 本金償還	(\$ 405,237)	(\$ 328,317)
— 利息支付	<u>( 18,993)</u>	<u>( 25,477)</u>
	<u>(\$ 424,230)</u>	<u>(\$ 353,794)</u>

合併公司選擇對符合短期租賃之車位及符合低價值資產租賃之雲端服務平台等，租賃適用認列之豁免，不對該等租賃認列相關使用權資產及租賃負債。

十七、投資性不動產

	109年度			108年度		
	土 地	房屋及建築	合 計	土 地	房屋及建築	合 計
成 本						
年初餘額	\$ 369,363	\$ 185,532	\$ 554,895	\$ 369,363	\$ 185,532	\$ 554,895
處 分	( 814)	( 12,119)	( 12,933)	-	-	-
年底餘額	<u>368,549</u>	<u>173,413</u>	<u>541,962</u>	<u>369,363</u>	<u>185,532</u>	<u>554,895</u>
累計折舊						
年初餘額	-	86,549	86,549	-	81,162	81,162
折舊費用	-	5,361	5,361	-	5,387	5,387
處 分	-	( 3,253)	( 3,253)	-	-	-
年底餘額	-	<u>88,657</u>	<u>88,657</u>	-	<u>86,549</u>	<u>86,549</u>
累計減損						
年初餘額	-	2,435	2,435	-	2,435	2,435
年底餘額	-	<u>2,435</u>	<u>2,435</u>	-	<u>2,435</u>	<u>2,435</u>
年底淨額	<u>\$ 368,549</u>	<u>\$ 82,321</u>	<u>\$ 450,870</u>	<u>\$ 369,363</u>	<u>\$ 96,548</u>	<u>\$ 465,911</u>

投資性不動產之租賃期間為 4 至 5 年。承租人於租賃期間結束時，不具有投資性不動產之優惠承購權。

以營業租賃出租投資性不動產之未來將收取之租賃給付總額如下：

	109年12月31日	108年12月31日
第 1 年	\$ 45,314	\$ 8,925
第 2 年	6,044	5,714
第 3 年	3,333	5,714
第 4 年	-	3,333
	<u>\$ 54,691</u>	<u>\$ 23,686</u>

折舊費用係以直線基礎按下列耐用年數計提：

主建築物	30 至 55 年
裝潢工程	5 至 10 年

設定質押作為借款擔保之投資性不動產金額，請參閱附註三四。

投資性不動產之公允價值係由其管理階層參考當地市場行情資訊評估如下：

	109年12月31日	108年12月31日
公允價值	<u>\$ 611,079</u>	<u>\$ 649,510</u>

## 十八、無形資產

### (一) 商 譽

	109年12月31日	108年12月31日
<u>帳面金額</u>		
商 譽	<u>\$ 132,801</u>	<u>\$ 132,728</u>

商譽於 109 及 108 年度並無減損跡象。

### (二) 其他無形資產

	109年度			108年度		
	商 標 權	電 腦 軟 體	合 計	商 標 權	電 腦 軟 體	合 計
成 本						
年初餘額	\$ 2,531	\$ 96,279	\$ 98,810	\$ 2,531	\$ 72,814	\$ 75,345
增 添	-	24,657	24,657	-	27,947	27,947
處 分	( 1,723)	( 20,933)	( 22,656)	-	( 2,135)	( 2,135)
換算調整數	-	1,348	1,348	-	( 2,347)	( 2,347)
年底餘額	<u>808</u>	<u>101,351</u>	<u>102,159</u>	<u>2,531</u>	<u>96,279</u>	<u>98,810</u>
累計攤銷						
年初餘額	2,470	60,414	62,884	2,430	49,262	51,692
攤銷費用	41	16,899	16,940	40	14,795	14,835
處 分	( 1,723)	( 20,933)	( 22,656)	-	( 2,135)	( 2,135)
換算調整數	-	783	783	-	( 1,508)	( 1,508)
年底餘額	<u>788</u>	<u>57,163</u>	<u>57,951</u>	<u>2,470</u>	<u>60,414</u>	<u>62,884</u>
年底淨額	<u>\$ 20</u>	<u>\$ 44,188</u>	<u>\$ 44,208</u>	<u>\$ 61</u>	<u>\$ 35,865</u>	<u>\$ 35,926</u>

上列資產於 109 及 108 年度並無減損跡象。

攤銷費用以直線基礎按下列耐用年數計提：

商 標 權	20 年
電 腦 軟 體	1 至 10 年

## 十九、其他資產

	109年12月31日	108年12月31日
預付貨款	\$ 232,290	\$ 125,729
其他預付款	41,937	49,801
預付設備款	10,741	23,831
其 他	11,585	7,283
	<u>\$ 296,553</u>	<u>\$ 206,644</u>
流 動	\$ 281,074	\$ 177,999
非 流 動	15,479	28,645
	<u>\$ 296,553</u>	<u>\$ 206,644</u>

## 二十、借 款

### (一) 短期借款

	109年12月31日	108年12月31日
信用借款	\$ 2,557,000	\$ 2,810,456
購料借款	<u>64,620</u>	<u>3,812</u>
	<u>\$ 2,621,620</u>	<u>\$ 2,814,268</u>
信用借款：		
台 幣	0.69%~1.28%	0.74%~0.92%
美 金	-	2.89%
購料借款：		
美 金	0.72%~0.81%	2.38%~2.52%

1. 合併公司提供作為上述借款額度擔保之資產，請參閱附註三四。
2. 合併公司開立予金融機構之保證票據金額，請參閱附註三五  
(二)。

### (二) 應付短期票券

尚未到期之應付短期票券如下：

#### 109年12月31日

保證／承兌機構	票面金額	折價金額	帳面金額	利率區間	擔保品名稱
<u>應付商業本票</u>					
台新銀行	\$ 300,000	(\$ 345)	\$ 299,655	0.750%	無
凱基銀行	<u>20,000</u>	( 4)	<u>19,996</u>	0.918%	無
	<u>\$ 320,000</u>	( \$ 349)	<u>\$ 319,651</u>		

#### 108年12月31日

保證／承兌機構	票面金額	折價金額	帳面金額	利率區間	擔保品名稱
<u>應付商業本票</u>					
台灣票券	\$ 40,000	(\$ 2)	\$ 39,998	0.968%	無
大中票券	40,000	( 2)	39,998	0.938%	無
凱基銀行	<u>20,000</u>	( 4)	<u>19,996</u>	0.860%	無
	<u>\$ 100,000</u>	( \$ 8)	<u>\$ 99,992</u>		

### (三) 長期借款

	109年12月31日	108年12月31日
擔保借款		
銀行借款(1)	\$ 820,000	\$ 1,170,000
無擔保借款		
銀行借款(2)	<u>520,000</u>	<u>310,000</u>
	<u>\$ 1,340,000</u>	<u>\$ 1,480,000</u>

1. 擔保借款係以合併公司持有之自有土地及建築物質抵押擔保（參閱附註三四），以浮動利率計息，109年及108年12月31日該借款剩餘到期期間皆不超過2年，年利率分別為0.71%~1.00%及0.87%~0.90%，利息按月償付，本金到期償付後續借。
2. 無擔保借款係向銀行以浮動利率借款，109年及108年12月31日年利率分別為0.81%~1.00%及0.87%~0.90%，利息按月償付，本金到期償付後續借。

## 二一、應付帳款

平均付款期間為2個月，合併公司訂有財務風險管理政策，以確保所有應付款於預先約定之信用期限內償還。

## 二二、其他負債

### (一) 其他應付款

	109年12月31日	108年12月31日
應付薪資及獎金	\$ 531,573	\$ 584,594
應付獎勵金	163,286	129,875
應付營業稅	135,667	75,132
應付廣告費	109,140	63,242
關係人款項	65,034	70,357
應付運費	39,240	32,491
應付休假給付	9,795	10,008
其他	167,657	113,635
	<u>\$ 1,221,392</u>	<u>\$ 1,079,334</u>

上列其他應付款－關係人款項主要係關係人委託合併公司向其承租人代收租金後按月轉付該公司。

### (二) 其他流動負債

	109年12月31日	108年12月31日
暫收款	\$ 85,529	\$ 60,824
代收款	6,182	7,206
	<u>\$ 91,711</u>	<u>\$ 68,030</u>

## 二三、退職後福利計畫

### (一) 確定提撥計畫

合併公司中之本公司、金儀公司、通業公司、康鈦公司及長陽生醫公司所適用「勞工退休金條例」之退休金制度係屬政府管理之確定提撥退休計畫，依員工每月薪資6%提撥退休金至勞工保險局之個人專戶。

另震旦百慕達公司、廣州通業公司及震旦機械公司並未訂有員工退休辦法之規定；惟震旦百慕達公司之子公司震旦中投、震旦辦公設備、震旦中國、震旦江蘇、上海震旦辦公自動化、震旦云、震喜及震旦電子商務之退休辦法係根據中華人民共和國上海市人民政府之規定，亦屬確定提撥計畫，按一定比例的員工基本工資提撥退休養老基金，並存入指定之退休養老基金專戶。上述公司係依員工基本工資之一定比例提撥退休養老基金。

### (二) 確定福利計畫

合併公司中之本公司、金儀公司及通業公司依我國「勞動基準法」辦理之退休金制度係屬政府管理之確定福利退休計畫。員工退休金之支付，係根據服務年資及核准退休日前6個月平均工資計算。本公司、金儀公司及通業公司分別按員工每月薪資總額2%、10%及2%提撥退休金，交由勞工退休準備金監督委員會以該委員會名義存入台灣銀行之專戶。該專戶係委託勞動部勞動基金運用局管理，本公司、金儀公司及通業公司並無影響投資管理策略之權利。

列入合併資產負債表之確定福利計畫金額列示如下：

	109年12月31日	108年12月31日
確定福利義務現值	\$ 533,948	\$ 522,114
計畫資產公允價值	( 52,495)	( 36,501)
淨確定福利負債	<u>\$ 481,453</u>	<u>\$ 485,613</u>



淨確定福利負債（資產）變動如下：

	確 定 福 利 義 務 現 值	計 畫 資 產 公 允 價 值	淨 確 定 福 利 負 債 ( 資 產 )
109年1月1日	\$ 522,114	(\$ 36,501)	\$ 485,613
服務成本			
當期服務成本	1,329	-	1,329
前期服務成本	4,501	-	4,501
利息費用（收入）	4,029	( 491)	3,538
認列於損益	9,859	( 491)	9,368
再衡量數			
計畫資產報酬（但不 含以折現率計算之 利息收入）	-	( 1,106)	( 1,106)
精算損失—人口統計 假設變動	4,777	-	4,777
精算損失—財務假設 變動	13,369	-	13,369
精算損失—經驗調整	11,046	-	11,046
認列於其他綜合損益	29,192	( 1,106)	28,086
雇主提撥	-	( 41,614)	( 41,614)
計算資產支付數	( 27,217)	27,217	-
109年12月31日	\$ 533,948	(\$ 52,495)	\$ 481,453
108年1月1日	\$ 517,938	(\$ 47,555)	\$ 470,383
服務成本			
當期服務成本	2,072	-	2,072
前期服務成本	261	-	261
利息費用（收入）	5,823	( 693)	5,130
認列於損益	8,156	( 693)	7,463
再衡量數			
計畫資產報酬（但不 含以折現率計算之 利息收入）	-	( 1,139)	( 1,139)
精算損失—人口統計 假設變動	5,219	-	5,219
精算損失—財務假設 變動	20,500	-	20,500
精算損失—經驗調整	12,204	-	12,204
認列於其他綜合損益	37,923	( 1,139)	36,784
雇主提撥	-	( 29,017)	( 29,017)
計算資產支付數	( 41,903)	41,903	-
108年12月31日	\$ 522,114	(\$ 36,501)	\$ 485,613

合併公司因「勞動基準法」之退休金制度暴露於下列風險：

1. 投資風險：勞動部勞動基金運用局透過自行運用及委託經營方式，將勞工退休基金分別投資於國內（外）權益證券與債務證券及銀行存款等標的，惟合併公司之計畫資產得分配金額係以不低於當地銀行2年定期存款利率計算而得之收益。
2. 利率風險：政府公債／公司債之利率下降將使確定福利義務現值增加，惟計畫資產之債務投資報酬亦會隨之增加，兩者對淨確定福利負債之影響具有部分抵銷之效果。
3. 薪資風險：確定福利義務現值之計算係參考計畫成員之未來薪資。因此計畫成員薪資之增加將使確定福利義務現值增加。

合併公司之確定福利義務現值係由合格精算師進行精算，衡量日之重大假設如下：

	109年12月31日	108年12月31日
折現率	0.500%	0.750%
長期平均調薪率	2.000%	2.000%

若重大精算假設分別發生合理可能之變動，在所有其他假設維持不變之情況下，將使確定福利義務現值增加（減少）之金額如下：

	109年12月31日	108年12月31日
折現率		
增加 0.25%	(\$ 13,481)	(\$ 13,918)
減少 0.25%	\$ 13,980	\$ 14,439
薪資預期增加率		
增加 0.25%	\$ 13,528	\$ 13,993
減少 0.25%	(\$ 13,115)	(\$ 13,550)

由於精算假設可能彼此相關，僅單一假設變動之可能性不大，故上述敏感度分析可能無法反映確定福利義務現值實際變動情形。

	109年12月31日	108年12月31日
預期1年內提撥金額	\$ 27,251	\$ 27,842
確定福利義務平均到期期間	10.2-11.5年	10.7-11.6年

## 二四、權 益

### (一) 股 本

#### 普 通 股

	109年12月31日	108年12月31日
額定股數(仟股)	<u>500,000</u>	<u>500,000</u>
額定股本	<u>\$ 5,000,000</u>	<u>\$ 5,000,000</u>
已發行且已收足股款之股數 (仟股)	<u>236,202</u>	<u>236,202</u>
已發行股本	<u>\$ 2,362,025</u>	<u>\$ 2,362,025</u>

### (二) 資本公積

	109年12月31日	108年12月31日
<u>得用以彌補虧損、發放現金或 撥充股本(1)</u>		
公司債轉換溢價	\$ 1,002,501	\$ 1,049,742
庫藏股票交易	3,333	3,333
受贈資產	938	938
子公司處分母公司股票視同 庫藏股交易	54,838	54,838
<u>僅得用以彌補虧損</u>		
認列對子公司所有權權益變 動數(2)	7,913	7,913
股東逾時效未領取之股利	7,948	7,948
因子公司持有母公司股票而 收到母公司發放之現金股 利	824,081	755,751
<u>不得作為任何用途</u>		
員工認股權	<u>40,247</u>	<u>40,247</u>
	<u>\$ 1,941,799</u>	<u>\$ 1,920,710</u>

1. 此類資本公積得用以彌補虧損，亦得於公司無虧損時，用以發放現金或撥充股本，惟撥充股本時每年以實收股本之一定比率為限。
2. 此類資本公積係本公司未實際取得或處分子公司股權時，因子公司權益變動認列之權益交易影響數，或本公司採權益法認列子公司資本公積之調整數。

### (三) 保留盈餘及股利政策

本公司年度決算如有盈餘，依法繳納稅捐，彌補累積虧損後，再提 10% 為法定盈餘公積，其餘再依法令規定提列或迴轉特別盈餘公積；如尚有餘額，併同累積未分配盈餘，由董事會擬具盈餘分配議案，提請股東會決議分派股東股息紅利。員工酬勞估列分派政策，參閱附註二六之(六)員工酬勞。

法定盈餘公積得用以彌補虧損。公司無虧損時，法定盈餘公積超過實收股本總額 25% 之部分除得撥充股本外，尚得以現金分配。

本公司依金管證發字第 1010012865 號函、金管證發字第 1010047490 號函及「採用國際財務報導準則 (IFRSs) 後，提列特別盈餘公積之適用疑義問答」等規定提列及迴轉特別盈餘公積。

本公司所屬產業目前處於穩定成長階段，資金需求已趨緩和，未來儘可能將經營績效回饋於股東。為考量公司經營發展、資金財務狀況、股本擴張與股東權益之平衡，本公司股利政策將採行股票股利與現金股利搭配發放之原則，其中現金股利比率不低於當年度所分配股利金額之 10%。

本公司於 109 年 6 月 10 日及 108 年 6 月 12 日舉行股東常會，分別決議 108 及 107 年度盈餘分配案如下：

	盈 餘 分 配 案		每股股利 (元)	
	108年度	107年度	108年度	107年度
法定盈餘公積	\$ 134,244	\$ 152,300		
現金股利	1,369,975	1,417,215	\$ 5.80	\$ 6.00

另本公司 109 年股東常會決議以資本公積—股票發行溢價 47,241 仟元配發每股現金 0.2 元。

本公司 110 年 3 月 16 日董事會擬議 109 年度盈餘分配案如下：

	盈 餘 分 配 案	每股股利 (元)
	法定盈餘公積	\$ 148,431
現金股息	1,346,355	\$ 5.70

另本公司 110 年 3 月 16 日董事會擬議以資本公積—股票發行溢價 70,861 仟元配發每股現金股利 0.3 元。

有關 109 年度之盈餘分配案尚待預計於 110 年 6 月 17 日召開之股東會決議。

(四) 首次採用 IFRSs 提列之特別盈餘公積

	109年12月31日	108年12月31日
特別盈餘公積	<u>\$ 331,624</u>	<u>\$ 331,624</u>

本公司帳列累積換算調整數轉入保留盈餘之金額為 452,517 仟元，因首次採用 IFRSs 產生之保留盈餘增加數不足提列，故僅就因轉換採用 IFRSs 產生之保留盈餘增加數 331,624 仟元予以提列特別盈餘公積。

嗣後因使用、處分或重分類相關資產時，得就原提列特別盈餘公積之比例予以迴轉分派盈餘。首次採用 IFRSs 所應提列之特別盈餘公積得於以後年度用以彌補虧損；嗣後有盈餘年度且前述提列特別盈餘公積之原因消除前，應就不足數額補足提列特別盈餘公積，始得分派盈餘。

(五) 其他權益項目

	109年12月31日	108年12月31日
國外營運機構財務報表換算之兌換差額		
歸屬於合併公司	(\$ 562,792)	(\$ 696,364)
採用權益法認列之關聯企業	( <u>51,841</u> )	( <u>61,708</u> )
	( <u>614,633</u> )	( <u>758,072</u> )
透過其他綜合損益按公允價值衡量之金融資產未實現損益		
歸屬於合併公司	-	( 149,385 )
採用權益法認列之關聯企業	<u>643,330</u>	<u>654,522</u>
	<u>643,330</u>	<u>505,137</u>
	<u>\$ 28,697</u>	( <u>\$ 252,935</u> )

1. 國外營運機構財務報表換算之兌換差額

國外營運機構淨資產自其功能性貨幣換算為合併公司表達貨幣（即新台幣）所產生之相關兌換差額，係直接認列為其他

綜合損益項下之國外營運機構財務報表換算之兌換差額。累計於國外營運機構財務報表換算之兌換差額，於處分國外營運機構時，轉列至損益。

	109年度	108年度
年初餘額	(\$ 758,072)	(\$ 477,204)
當年度產生		
國外營運機構之換算差額	133,572	( 271,658)
採用權益法之關聯企業之份額	<u>9,867</u>	<u>( 21,780)</u>
	<u>143,439</u>	<u>( 293,438)</u>
重分類		
處分國外營運機構	-	57
處分採用權益法之合資之份額	<u>-</u>	<u>12,513</u>
本年度其他綜合損益	<u>-</u>	<u>12,570</u>
年底餘額	<u>(\$ 614,633)</u>	<u>(\$ 758,072)</u>

## 2. 透過其他綜合損益按公允價值衡量之金融資產未實現損益

	109年度	108年度
年初餘額	\$ 505,137	\$ 600,997
本年度產生		
未實現損益		
權益工具	211,553	( 29,357)
採用權益法之關聯企業份額	<u>( 3,969)</u>	<u>( 66,305)</u>
本年度其他綜合損益	<u>207,584</u>	<u>( 95,662)</u>
處分權益工具累計損益移轉至保留盈餘	<u>( 69,391)</u>	<u>( 198)</u>
年底餘額	<u>\$ 643,330</u>	<u>\$ 505,137</u>

## (六) 庫藏股票

	109年12月31日	108年12月31日
子公司持有本公司股票	<u>\$ 791,826</u>	<u>\$ 791,826</u>

### 1. 子公司於資產負債表日持有本公司股票之相關資訊如下：

	109年12月31日				原	因
	本公司對其 持股比例%	股數(仟股)	庫藏股金額	目前市價		
金儀股份有限公司	91.13	12,496	\$ 791,826	\$ 1,110,965		為維護公司信用 及股東權益

108年12月31日

	本公司對其 持股比例%	股數(仟股)	庫藏股金額	目前市值	原	因
金儀股份有限公司	91.13	12,496	\$ 791,826	\$ 1,125,961	為維護公司信用	及股東權益

2. 本公司持有之庫藏股票，依證券交易法規定不得質押，亦不得享有股利之分派及表決權等權利。子公司持有本公司股票視同庫藏股票處理，除不得參與本公司之現金增資及無表決權外，其餘與一般股東權利相同。

## 二五、收入

### (一) 客戶合約收入之細分

	109年度	108年度
<u>產品別</u>		
辦公事務機	\$ 8,345,118	\$ 8,514,288
系統家具	4,529,672	5,017,557
其他	76,184	73,268
	<u>\$ 12,950,974</u>	<u>\$ 13,605,113</u>
<u>地區別</u>		
亞洲	\$ 11,468,330	\$ 12,308,472
美洲	1,439,649	1,252,339
歐洲	39,484	38,819
其他	3,511	5,483
	<u>\$ 12,950,974</u>	<u>\$ 13,605,113</u>

### (二) 合約餘額

	109年12月31日	108年1月1日
合約資產	\$ 19,590	\$ -
合約負債	\$ 467,117	\$ 459,544

合約資產及合約負債之變動主要係來自滿足履約義務之時點與客戶付款時點之差異。

合併公司採用 IFRS 9 之簡化作法按存續期間預期信用損失認列合約資產之備抵損失。存續期間預期信用損失係考量客戶過去違約紀錄與現時財務狀況，截至 109 年 12 月 31 日無逾期之合約資產，合併公司評估合約資產無須提列預期信用損失。

來自年初合約負債以及前期已滿足之履約義務於 109 及 108 年度認列為收入之金額分別為 442,476 仟元及 443,106 仟元。

## 二六、淨 利

### (一) 其他收入

	109年度	108年度
諮詢收入	\$ 56,331	\$ 54,077
租金收入	31,293	30,131
補貼收入	21,976	25,999
什項收入	17,487	35,871
	<u>\$ 127,087</u>	<u>\$ 146,078</u>

諮詢收入主要係合併公司向關係人收取營運諮詢顧問之服務收入。

### (二) 其他利益及損失

	109年度	108年度
金融資產利益		
強制透過損益按公允價值衡量之金融資產	\$ 156,023	\$ 180,944
處分投資性不動產利益	8,653	-
租賃修改利益	204	-
廉價購買利益－取得子公司	-	5,241
處分投資損失	-	( 11,348)
處分不動產、廠房及設備損失	( 5,184)	( 2,863)
淨外幣兌換損失	( 20,592)	( 2,101)
其 他	( 14,250)	( 16,002)
	<u>\$ 124,854</u>	<u>\$ 153,871</u>

### (三) 財務成本

	109年度	108年度
銀行透支及銀行借款利息	\$ 38,444	\$ 39,598
利息支出－租賃	18,993	25,477
押金設算息	34	54
	<u>\$ 57,471</u>	<u>\$ 65,129</u>



(四) 折舊及攤銷

	109年度	108年度
不動產、廠房及設備	\$ 425,930	\$ 414,422
使用權資產	411,665	317,553
投資性不動產	5,361	5,387
無形資產	<u>16,940</u>	<u>14,835</u>
	<u>\$ 859,896</u>	<u>\$ 752,197</u>
折舊費用依功能別彙總		
營業成本	\$ 258,435	\$ 246,331
營業費用	579,160	485,643
營業外收入及支出	<u>5,361</u>	<u>5,388</u>
	<u>\$ 842,956</u>	<u>\$ 737,362</u>
攤銷費用依功能別彙總		
營業成本	\$ 1,944	\$ 3,459
營業費用	<u>14,996</u>	<u>11,376</u>
	<u>\$ 16,940</u>	<u>\$ 14,835</u>

(五) 員工福利費用

	109年度	108年度
短期員工福利	\$ 2,350,377	\$ 2,510,053
退職後福利		
確定提撥計畫	109,458	202,195
確定福利計畫 (附註二 三)	<u>9,368</u>	<u>7,463</u>
	<u>\$ 2,469,203</u>	<u>\$ 2,719,711</u>
依功能別彙總		
營業成本	\$ 291,301	\$ 192,116
營業費用	<u>2,177,902</u>	<u>2,527,595</u>
	<u>\$ 2,469,203</u>	<u>\$ 2,719,711</u>

(六) 員工酬勞

本公司係以當年度扣除分派員工酬勞前之稅前利益以1%~10%提撥員工酬勞。109及108年度員工酬勞分別於110年3月16日及109年3月23日經董事會決議如下：

估列比例

	109年度	108年度
員工酬勞	<u>1%</u>	<u>1%</u>

金 額

	<u>109年度</u>	<u>108年度</u>
員工酬勞	\$ 16,750	\$ 16,350

年度合併財務報告通過發布日後若金額仍有變動，則依會計估計變動處理，於次一年度調整入帳。

108及107年度員工酬勞之實際配發金額與108及107年度合併財務報告之認列金額並無差異。

有關本公司董事會決議之員工酬勞，請至台灣證券交易所「公開資訊觀測站」查詢。

二七、所得稅

(一) 認列於損益之所得稅

所得稅費用（利益）之主要組成項目如下：

	<u>109年度</u>	<u>108年度</u>
當期所得稅		
當年度產生者	\$ 360,940	\$ 306,812
以前年度之調整	( 9,415)	5,027
	<u>351,525</u>	<u>311,839</u>
遞延所得稅		
當年度產生者	<u>115,168</u>	<u>119,145</u>
認列於損益之所得稅費用	<u>\$ 466,693</u>	<u>\$ 430,984</u>

會計所得與所得稅費用之調節如下：

	<u>109年度</u>	<u>108年度</u>
稅前淨利	<u>\$ 2,025,428</u>	<u>\$ 1,932,740</u>
稅前淨利按法定稅率計算之		
所得稅費用（20%）	\$ 405,085	\$ 386,548
未認列之可減除暫時性差異	94,579	116,925
於其他轄區營運之子公司不		
同稅率之影響數	52,562	48,179
稅上不可減除之費損	21,612	11,585
子公司盈餘之遞延所得稅影		
響數	( 14,532)	( 11,720)
免稅所得	( 88,297)	( 115,972)

(接次頁)

(承前頁)

	109年度	108年度
土地增值稅	\$ 273	\$ -
未認列之虧損扣抵	6,089	4,676
已實現投資損失	-	( 14,632)
其他	( 1,263)	368
以前年度之當期所得稅費用		
於本年度之調整	( 9,415)	5,027
認列於損益之所得稅費用	<u>\$ 466,693</u>	<u>\$ 430,984</u>

中國地區子公司所適用之稅率為 15%~25%；其他轄區所產生之稅額係依各相關轄區適用之稅率計算。

(二) 認列於其他綜合損益之所得稅

	109年度	108年度
<u>遞延所得稅</u>		
本年度產生者—確定福利計畫之再衡量數	<u>\$ 5,617</u>	<u>\$ 7,357</u>

(三) 本期所得稅負債

	109年12月31日	108年12月31日
本期所得稅資產		
應收退稅款	<u>\$ 49,332</u>	<u>\$ 457</u>
本期所得稅負債		
應付所得稅	<u>\$ 194,294</u>	<u>\$ 94,628</u>

(四) 遞延所得稅資產及負債

遞延所得稅資產及負債之變動如下：

109 年度

	年 初 餘 額	認 列 於 損 益	認 列 於 其 他 綜 合 損 益	兌 換 差 額	年 底 餘 額
<u>遞 延 所 得 稅 資 產</u>					
暫時性差異					
遞延收入	\$ 21,196	(\$ 754)	\$ -	\$ -	\$ 20,442
未實現資產減損損失	9,929	( 400)	-	148	9,677
備抵損失	6,251	1,541	-	118	7,910
存貨跌價損失	25,141	( 1,658)	-	304	23,787
應付休假給付	2,466	( 46)	-	-	2,420
退休金財稅差異	24,435	( 7,079)	-	-	17,356

(接次頁)

(承前頁)

	年 初 餘 額	認 列 於 損 益	認 列 於 其 他		年 底 餘 額
			綜 合 損 益	兌 換 差 額	
減損損失	\$ 937	\$ -	\$ -	\$ -	\$ 937
訴訟賠償	3,216	-	-	53	3,269
其他金融負債	32,820	10,803	-	791	44,414
確定福利退休計畫	43,285	-	5,617	-	48,902
	<u>\$ 169,676</u>	<u>\$ 2,407</u>	<u>\$ 5,617</u>	<u>\$ 1,414</u>	<u>\$ 179,114</u>
<u>遞延所得稅負債</u>					
暫時性差異					
採用權益法之子公司					
損益份額	\$ 140,885	\$ 117,544	\$ -	\$ -	\$ 258,429
未實現兌換利益	-	31	-	-	31
	<u>\$ 140,885</u>	<u>\$ 117,575</u>	<u>\$ -</u>	<u>\$ -</u>	<u>\$ 258,460</u>

## 108 年度

	年 初 餘 額	合 併 個 體		認 列 於 其 他		年 底 餘 額
		影 響 數	認 列 於 損 益	綜 合 損 益	兌 換 差 額	
<u>遞延所得稅資產</u>						
暫時性差異						
遞延收入	\$ 21,974	\$ -	(\$ 778)	\$ -	\$ -	\$ 21,196
未實現資產減						
損損失	10,923	259	( 883)	-	( 370)	9,929
備抵損失	7,692	( 471)	( 778)	-	( 192)	6,251
存貨跌價損失	29,445	828	( 4,314)	-	( 818)	25,141
應付休假給付	3,967	-	( 1,501)	-	-	2,466
退休金財稅差						
異	28,746	-	( 4,311)	-	-	24,435
應付直線法租						
金	254	-	( 254)	-	-	-
減損損失	937	-	-	-	-	937
訴訟賠償	3,341	-	-	-	( 125)	3,216
其他金融負債	-	8	34,060	-	( 1,248)	32,820
確定福利退休						
計畫	35,928	-	-	7,357	-	43,285
	<u>\$ 143,207</u>	<u>\$ 624</u>	<u>\$ 21,241</u>	<u>\$ 7,357</u>	<u>(\$ 2,753)</u>	<u>\$ 169,676</u>
<u>遞延所得稅負債</u>						
暫時性差異						
未實現兌換利						
益	\$ 357	\$ -	(\$ 357)	\$ -	\$ -	\$ -
應收直線法租						
金	142	-	( 142)	-	-	-
採用權益法之						
子公司損益						
份額	-	-	140,885	-	-	140,885
	<u>\$ 499</u>	<u>\$ -</u>	<u>\$ 140,386</u>	<u>\$ -</u>	<u>\$ -</u>	<u>\$ 140,885</u>

### (五) 與投資相關且未認列遞延所得稅負債之暫時性差異彙總金額

109 年及 108 年 12 月 31 日與投資子公司及關聯企業有關且未認列為遞延所得稅負債之應課稅暫時性差異分別為 807,554 仟元及 788,478 仟元。

(六) 所得稅核定情形

本公司及合併子公司之營利事業所得稅結算申報，經稅捐稽徵機關核定之差異已列為核定年度所得稅費用，其核定年度情形如下：

	<u>核 定 年 度</u>
本公司	107年度
金儀公司	107年度
康鈦公司	107年度
通業公司	107年度
長陽公司	107年度
震旦中投公司及其子公司	107年度

本公司及合併子公司之營利事業所得稅申報案件，核定結果與申報結果無重大差異。

二八、每股盈餘

用以計算每股盈餘之盈餘及普通股加權平均股數如下：

本年度淨利

	<u>109年度</u>	<u>108年度</u>
歸屬本公司之淨利	<u>\$1,438,309</u>	<u>\$1,374,792</u>

股 數

單位：仟股

	<u>109年度</u>	<u>108年度</u>
用以計算基本每股盈餘之普通股加權平均股數	224,814	224,814
具稀釋作用潛在普通股之影響：		
員工酬勞	<u>236</u>	<u>219</u>
用以計算稀釋每股盈餘之普通股加權平均股數	<u>225,050</u>	<u>225,033</u>

若合併公司得選擇以股票或現金發放員工酬勞，則計算稀釋每股盈餘時，假設員工酬勞將採發放股票方式，並於該潛在普通股具有稀釋作用時計入加權平均流通在外股數，以計算稀釋每股盈餘。於次年度決議員工酬勞發放股數前計算稀釋每股盈餘時，亦繼續考量該等潛在普通股之稀釋作用。

## 二九、企業合併

### (一) 收購子公司

	主要營運活動	收購日	具表決權之 所有權權益/ 收購比例(%)	移轉對價
震喜家具有限公司	家具類之生產與銷售	108年7月	50%	<u>\$ 152,554</u>

### (二) 收購日取得之資產及承擔負債

	震喜家具有限公司
流動資產	
現金及約當現金	\$233,253
應收帳款	131,587
其他應收款	4,086
存貨	29,012
其他流動資產	18,173
非流動資產	
不動產、廠房及設備	8,666
遞延所得稅資產	624
流動負債	
應付帳款	( 90,160)
其他應付款	( 19,651)
	<u>\$315,590</u>

### (三) 因收購震喜家具有限公司 50% 股權產生廉價購買利益

	震喜家具有限公司
移轉對價	\$152,554
減：所取得可辨認淨值之公允價值	( 157,795)
因收購產生廉價購買利益	<u>( \$ 5,241)</u>

### (四) 取得子公司－震喜家具有限公司之淨現金流入

	震喜家具有限公司
現金支付之對價	\$152,554
減：取得之現金及約當現金餘額	( 233,253)
	<u>( \$ 80,699)</u>

#### (五) 企業合併對經營成果之影響

自收購日起，來自被收購公司之經營成果如下：

<u>震喜家具有限公司</u>	<u>震喜家具有限公司</u>
營業收入	<u>\$251,614</u>
本年度淨利	<u>\$ 14,913</u>

倘該等企業合併係發生於收購日所屬之會計年度開始日，108年度震喜家具有限公司擬制營業收入為 482,235 仟元，擬制淨利為 21,697 仟元。該等金額無法反映若企業合併於收購當年度開始日完成時，合併公司實際可產生之收入及營運結果，亦不應作為預測未來營運結果之用。

#### 三十、非現金交易

合併公司於 109 及 108 年度購置不動產、廠房及設備同時影響現金及非現金項目之投資活動交易如下：

	<u>109年度</u>	<u>108年度</u>
存貨轉列不動產、廠房及設備	<u>\$ 182,855</u>	<u>\$ 316,222</u>
不動產、廠房及設備轉列存貨	<u>\$ 24,198</u>	<u>\$ 18,742</u>

#### 三一、資本風險管理

合併公司進行資本管理以確保能夠於繼續經營之前提下，藉由將債務及權益餘額最適化，以使股東報酬極大化。

合併公司主要管理階層依照經濟環境及業務考量不定期檢視集團資本結構並依據主要管理階層之建議並依循法令規定，將藉由支付股利、發行股份及融資等方式平衡整體資本結構。

#### 三二、金融工具

##### (一) 公允價值之資訊—非按公允價值衡量之金融工具

合併公司管理階層認為非按公允價值衡量之金融資產及金融負債之帳面金額趨近其公允價值。

(二) 公允價值之資訊—以重複性基礎按公允價值衡量之金融工具

1. 公允價值層級

109年12月31日

	第 1 等 級	第 2 等 級	第 3 等 級	合 計
<u>透過損益按公允價值衡量</u>				
<u>之金融資產</u>				
基金受益憑證	\$ 77,420	\$ -	\$ -	\$ 77,420

108年12月31日

	第 1 等 級	第 2 等 級	第 3 等 級	合 計
<u>透過損益按公允價值衡量</u>				
<u>之金融資產</u>				
基金受益憑證	\$ 65,122	\$ -	\$ -	\$ 65,122
理財型商品	-	93,398	-	93,398
合 計	\$ 65,122	\$ 93,398	\$ -	\$ 158,520

透過其他綜合損益按公允

價值衡量之金融資產

權益工具投資

—國內上市(櫃)

	\$ 107,823	\$ -	\$ -	\$ 107,823
--	------------	------	------	------------

109年及108年度無第1等級與第2等級公允價值衡量間移轉之情形。

2. 第2等級公允價值衡量之評價技術及輸入值

金融工具類別 評價技術及輸入值

理財型商品

現金流量折現法：按期末可觀察利率及合約所訂報酬率估計未來現金流量，並以可反映各交易對方信用風險之折現率分別折現。

(三) 金融工具之種類

	<u>109年12月31日</u>	<u>108年12月31日</u>
<u>金融資產</u>		
<u>透過損益按公允價值衡量</u>		
強制透過損益按公允價值衡量	\$ 77,420	\$ 158,520
按攤銷成本之金融資產(註1)	9,235,468	8,625,738
<u>透過其他綜合損益按公允價值衡量之金融資產</u>		
—權益工具投資	-	107,823
<u>金融負債</u>		
按攤銷後成本衡量(註2)	6,311,964	6,106,310



註 1：餘額係包含現金及約當現金、應收票據及帳款（含關係人）、其他應收款，按攤銷後成本衡量之金融資產、存出保證金及其他金融資產等按攤銷後成本衡量之金融資產。

註 2：餘額係包含短期借款、應付短期票券、應付帳款（含關係人）、其他應付款（不含與員工福利相關之應付款及應付營業稅）、長期借款及存入保證金等按攤銷後成本衡量之金融負債。

#### （四）財務風險管理目的與政策

合併公司主要金融工具包括權益投資、應收帳款、應付帳款、借款及租賃負債。合併公司之財務管理部門係為各業務單位提供服務，統籌協調進入國內與國際金融市場操作，藉由依照風險程度與廣度分析風險及管理合併公司營運有關之財務風險。該等風險包括市場風險（包含匯率風險、利率風險及其他價格風險）、信用風險及流動性風險。

##### 1. 市場風險

合併公司之營運活動使合併公司承擔之主要財務風險為外幣匯率變動風險、利率變動風險及其他價格風險。

合併公司有關金融工具市場風險之暴險及其對該等暴險之管理與衡量方式並無改變。

##### （1）匯率風險

合併公司於資產負債表日非功能性貨幣計價之貨幣性資產與貨幣性負債帳面金額（包含合併財務報表中已沖銷之非功能性貨幣計價之貨幣性項目），參閱附註三七。

##### 敏感度分析

合併公司主要受到美金匯率波動之影響。

下表敏感度分析係說明 109 及 108 年度當新台幣（功能性貨幣）對各攸關外幣之匯率升值 3% 時，於金融資產／負債貨幣性項目淨額下將產生兌換損失／利益，使稅前淨利減少／增加之金額，當匯率貶值時，其對稅前淨利之影響為反向之同等金額。上述 3% 係為合併公司內部向主要管

理階層報告匯率風險時所使用之敏感度比率，亦代表管理階層對外幣匯率之合理可能變動範圍之評估。

損 益	美 金 之 影 響	
	109年度	108年度
	\$ 1,203	\$ 2,326

以上損益之影響主要係源自於合併公司資產負債表日尚流通在外且未進行現金流量避險之美金計價之活期存款、應付款項及購料借款為評估基礎。合併公司於本期對美金匯率敏感度下降，主係因持有之美金淨負債減少所致。

## (2) 利率風險

合併公司於資產負債表日受利率暴險之金融資產及金融負債帳面金額如下：

	109年12月31日	108年12月31日
具公允價值利率風險		
— 金融資產	\$ -	\$ 93,398
— 金融負債	656,728	711,299
具現金流量利率風險		
— 金融資產	7,323,772	7,102,395
— 金融負債	1,340,000	1,480,000

## 敏感度分析

下列敏感度分析係依非衍生工具於資產負債表日之利率暴險而決定。合併公司評估所使用之變動率為利率增加／減少 25 基點，此亦代表管理階層對利率之合理可能變動範圍之評估。

若利率增加／減少 25 基點，在所有其他變數維持不變之情況下，合併公司 109 及 108 年度之稅前淨利將減少／增加 14,959 仟元及 14,056 仟元，主要係因合併公司之存款、按攤銷後成本衡量之金融資產、其他金融資產及長期借款利率風險之暴險。

### (3) 其他價格風險

合併公司因貨幣基金工具、上市櫃權益證券投資及理財型商品而產生權益價格暴險。

#### 敏感度分析

下列敏感度分析係依資產負債表日之權益價格暴險進行。

若貨幣基金價格上漲／下跌 5%，109 及 108 年度之稅前損益將因透過損益按公允價值衡量之金融資產公允價值之變動增加／減少 3,871 仟元及 7,926 仟元。

若權益價格上漲／下跌 5%，108 年度稅前其他綜合損益將因透過其他綜合損益按公允價值衡量金融資產公允價值之公允價值上升／下降 5,391 仟元。

## 2. 信用風險

信用風險係指交易對方拖欠合約義務而造成合併公司財務損失之風險。截至資產負債表日，合併公司可能因交易對方未履行義務之最大信用風險暴險主要係來自於合併資產負債表所認列之金融資產帳面金額。

合併公司使用可取得之財務資訊及往來交易記錄對主要客戶進行評等，並持續監督信用暴險以及交易對象之信用評等。

合併公司之信用風險主要係集中於合併公司應收款項前十大客戶，109 年及 108 年 12 月 31 日應收款項總額來自前述客戶之比率分別為 29% 及 24%。

## 3. 流動性風險

合併公司係透過管理及維持足夠部位之現金及約當現金支應合併公司營運並減輕現金流量波動之影響。合併公司管理階層監督銀行融資額度使用狀況並確保借款合同條款之遵循。

下表係合併公司已約定還款期間之非衍生金融負債剩餘合約到期分析，係依據合併公司最早可能被要求還款之日期，並以金融負債未折現現金流量編製。

109 年 12 月 31 日

非衍生金融負債	加權平均 有效利率 (%)	要求即付或				
		短於 1 個月	1 至 3 個月	3 個月至 1 年	1 年至 5 年	5 年 以 上
無附息負債		\$ 479,378	\$ 1,097,159	\$ 374,918	\$ 72,120	\$ 7,118
租賃負債		33,370	62,104	239,280	218,309	126,795
浮動利率工具	0.91%	-	-	-	1,340,000	-
固定利率工具	0.75%	<u>2,300,961</u>	<u>615,651</u>	<u>24,659</u>	-	-
		<u>\$2,813,709</u>	<u>\$1,774,914</u>	<u>\$ 638,857</u>	<u>\$1,630,429</u>	<u>\$ 133,913</u>

108 年 12 月 31 日

非衍生金融負債	加權平均 有效利率 (%)	要求即付或				
		短於 1 個月	1 至 3 個月	3 個月至 1 年	1 年至 5 年	5 年 以 上
無附息負債		\$ 535,876	\$ 1,059,639	\$ 26,721	\$ 82,485	\$ 7,329
租賃負債		28,684	56,160	217,027	325,310	132,485
浮動利率工具	0.90%	-	-	480,000	1,000,000	-
固定利率工具	0.85%	<u>2,654,264</u>	<u>259,996</u>	-	-	-
		<u>\$ 3,218,824</u>	<u>\$ 1,375,795</u>	<u>\$ 723,748</u>	<u>\$ 1,407,795</u>	<u>\$ 139,814</u>

融資額度

	109年12月31日	108年12月31日
無擔保銀行額度		
— 已動用金額	\$ 3,533,881	\$ 3,260,708
— 未動用金額	<u>5,335,665</u>	<u>6,043,044</u>
	<u>\$ 8,869,546</u>	<u>\$ 9,303,752</u>
有擔保銀行額度		
— 已動用金額	\$ 820,000	\$ 1,189,996
— 未動用金額	<u>600,000</u>	<u>350,004</u>
	<u>\$ 1,420,000</u>	<u>\$ 1,540,000</u>

三三、關係人交易

本公司及子公司（係本公司之關係人）間之交易、帳戶餘額、收益及費損於合併時全數予以銷除，故未揭露於本附註。除已於其他附註揭露外，合併公司與其他關係人間之交易如下。

(一) 關係人名稱及其關係

關 係 人 名 稱	與 合 併 公 司 之 關 係
震旦國際股份有限公司（震旦國際）	具重大影響之投資者
震旦電信股份有限公司（震旦電信）	關聯企業
互盛股份有限公司（互盛）	關聯企業
宜陸開發股份有限公司（宜陸）	關聯企業

(接次頁)

(承前頁)

關 係 人 名 稱	與 合 併 公 司 之 關 係
震旦開發股份有限公司(震旦開發)	關聯企業
互盛(中國)有限公司(互盛(中國))	關聯企業
震喜家具有限公司(震喜)(註)	合 資
震旦國際大樓(上海)有限公司(震旦國際大樓)	其他關係人
上海嘉定新穎農村社區股份合作社(原上海戩浜 資產管理有限公司)(上海嘉定)	其他關係人
震旦博物館	其他關係人
震旦大樓管理有限公司(震旦大樓管理)	其他關係人
財團法人陳永泰永續經營基金會(原震旦永續經 營基金會)(永續基金會)	其他關係人

註：原為本公司之合資公司，合併公司於 108 年 7 月取得另 50% 股  
權具控制力後，成為子公司。

## (二) 營業收入

關 係 人 類 別 / 名 稱	109年度	108年度
互盛(中國)	\$ 1,755,455	\$ 1,975,334
關聯企業	602,491	601,299
其他關係人	2,715	8,731
具重大影響之投資者	245	157
合 資	-	371
	<u>\$ 2,360,906</u>	<u>\$ 2,585,892</u>

合併公司銷售予關係人，係以市價為交易價格之參考基礎，貨  
款大多以 1~4 個月收現為原則。

## (三) 進 貨

關 係 人 類 別 / 名 稱	109年度	108年度
關聯企業	\$ 346,637	\$ 431,909
合 資	-	191,610
	<u>\$ 346,637</u>	<u>\$ 623,519</u>

合併公司向關係人進貨，以市價為交易價格之參考基礎，貨款  
大多以 1~3 個月付現為原則。

(四) 其他收入

關係人類別 / 名稱	109年度	108年度
互 盛	\$ 32,326	\$ 32,132
震旦開發	32,205	31,337
關聯企業	574	-
其他關係人	12	-
具重大影響之投資者	-	38
	<u>\$ 65,117</u>	<u>\$ 63,507</u>

其他收入主要係合併公司向關係人收取營運諮詢顧問之服務收入。

(五) 營業費用

	109年度	108年度
其他關係人	\$ 37,218	\$ 50,720
關聯企業	5,504	21,733
具重大影響之投資者	3,901	2,235
	<u>\$ 46,623</u>	<u>\$ 74,688</u>

營業費用係支付予關係人廣告行銷等費用。

(六) 租金收入

租金收入

關係人類別 / 名稱	109年度	108年度
其他關係人	\$ 3,931	\$ 3,546
關聯企業	72	72
合 資	-	6,940
	<u>\$ 4,003</u>	<u>\$ 10,558</u>

上述合併公司向關係人出租辦公大樓之租金，係參酌一般行情按月收付。

(七) 應收關係人款項

帳 列 項 目	關係人類別 / 名稱	109年12月31日	108年12月31日
應收帳款	震旦開發	\$ 102,331	\$ 104,077
	其他關係人	41	503
	關聯企業	316	540
	具重大影響之投資者	-	7
		<u>\$ 102,688</u>	<u>\$ 105,127</u>

(接次頁)

(承前頁)

帳列項目	關係人類別／名稱	109年12月31日	108年12月31日
其他應收款	互盛(中國)	\$ 4,157	\$ 15,449
	互盛	3,593	3,278
	震旦開發	1,667	1,649
	關聯企業	512	366
		<u>\$ 9,929</u>	<u>\$ 20,742</u>

其他應收款係合併公司與關係人間因墊付各項費用產生之應收款項及進貨之折讓款。

流動在外之應收關係人款項未收取保證。109及108年度應收關係人款項未提列備抵損失。

(八) 應付關係人款項

帳列項目	關係人類別／名稱	109年12月31日	108年12月31日
應付款項	震旦開發	\$ 1,622	\$ 2,992
	關聯企業	159	-
	互盛(中國)	94	6,376
	其他關係人	80	236
	震旦國際大樓	-	3,165
		<u>\$ 1,955</u>	<u>\$ 12,769</u>
其他應付款	震旦開發	\$ 64,955	\$ 70,356
	關聯企業	67	1
	具重大影響之投資者	12	-
		<u>\$ 65,034</u>	<u>\$ 70,357</u>

其他應付款主要係關聯企業－震旦開發委託合併公司向承租人代收其租金後按月轉付該公司。

(九) 取得不動產、廠房及設備

關係人類別／名稱	取	得	價	款
	109年度		108年度	
關聯企業	<u>\$ 154</u>		<u>\$ 454</u>	

上列交易之交易價格係參酌市場行情。

## (十) 承租協議

	109年度	108年度
<u>關係人類別 / 名稱</u>		
<u>取得使用權資產</u>		
震旦國際	\$ 46,275	\$ -
關聯企業	4,080	663
震旦國際大樓	-	274,135
上海嘉定	-	184,825
	<u>\$ 50,355</u>	<u>\$459,623</u>

帳列項目	關係人類別 / 名稱	109年12月31日	108年12月31日
租賃負債	上海嘉定	\$168,229	\$186,254
	震旦國際大樓	106,982	193,267
	震旦國際	43,932	20,213
	關聯企業	27,180	37,607
		<u>\$346,323</u>	<u>\$437,341</u>

	109年12月31日	108年12月31日
<u>利息費用</u>		
震旦國際大樓	\$ 6,757	\$ 9,880
上海嘉定	1,320	1,429
關聯企業	256	344
具重大影響之投資者	229	256
	<u>\$ 8,562</u>	<u>\$ 11,909</u>

合併公司於 109 及 108 年度分別向關係人承租土地及辦公室，租賃期間為 1~23 年，租金按月支付且其條件與一般客戶無重大差異。

## (十一) 其他

帳列項目	關係人類別 / 名稱	109年12月31日	108年12月31日
存出保證金	震旦國際大樓	\$ 27,633	\$ 27,178
	具重大影響之投資者	3,945	3,690
	關聯企業	3,839	3,818
	震旦大樓管理	7,054	6,938
		<u>\$ 42,471</u>	<u>\$ 41,624</u>
存入保證金	永續基金會	\$ 660	\$ 590



(十二) 主要管理階層薪酬

	109年度	108年度
短期員工福利	\$109,679	\$ 92,733
退職福利	<u>1,354</u>	<u>997</u>
	<u>\$111,033</u>	<u>\$ 93,730</u>

董事及其他主要管理階層之薪酬係由薪酬委員會依照個人績效及市場趨勢決定。

三四、質抵押之資產

合併公司下列資產業已質抵押提供各行庫充為融資之擔保：

	109年12月31日	108年12月31日
活期存款（帳列其他金融資產）	\$ 60,665	\$ 35,459
投資性不動產	300,955	302,912
不動產、廠房及設備	<u>271,245</u>	<u>275,250</u>
	<u>\$ 632,865</u>	<u>\$ 613,621</u>

三五、重大或有負債及未認列之合約承諾

- (一) 109年12月31日已開立未使用信用狀餘額為美金1,844仟元。
- (二) 109年12月31日合併公司為長短期借款額度所開立予金融機構之保證票據金額為9,120,600仟元。
- (三) 109年12月31日合併公司保固合約或營業所需而開立之保證票據共計27,869仟元。
- (四) 109年12月31日合併公司因營業而收受他人之保證票據共計5,083仟元。
- (五) 109年12月31日止，各銀行為合併公司出具之履約保證函金額為19,640仟元。
- (六) 合併子公司震旦辦公設備公司與上海戩浜資產經營有限公司（以下簡稱上海戩浜公司）簽訂《合作合同》，由上海戩浜公司提供土地使用權50年。根據《合作合同》第二十四條，震旦辦公設備公司每年支付上海戩浜公司土地定額利潤，101年起每年每畝人民幣6,000仟元，根據實際使用面積（282畝）支付，每5年每畝土地定額利潤按調整前應付利潤向上調整5%，但最高不超過每年每畝人民幣7,500仟元。

(七) 109 年 12 月 31 日合併子公司因進貨而未認列之合約承諾為 21,425 仟元。

(八) 本公司及合併子公司重要合約揭露如下：

契約性質	當事人	契約起訖日期	主要內容	限制條款
經銷合約	SHARP CORPORATION 震旦行股份有限公司	2021.4.1~2022.3.31 (期滿自動延長1年)	SHARP 全系列影印機	1.獨家經銷 2.競業禁止之規定
OEM 合約	(1)Konica Minolta, Inc (2)Konica Minolta Business Solutions (China) Co., Ltd. (3)Aurora Office Automation Sales Co., Ltd. Shanghai	2019.1.1~2023.12.31	大陸地區多功能複合機及 PP 機委託生產與採購	無
OEM 合約	(1)上海震旦辦公自動化銷售有限公司 (2)珠海奔圖電子有限公司	2020.1.1~2021.12.31	A4 印表機委託生產與採購	無
經銷合約	(1)Stratasys AP Limited (2)Aurora Machinery Equipment (Shanghai) Co., Ltd.	2021.1.1~2021.12.31	Stratasys 全系列 3D 印表機	有競業禁止條款
經銷合約	KONICA MINOLTA, INC 金儀股份有限公司	2021.4.1~2022.03.31	KM 全系列影印機及印表機	1.有競業禁止條款 2.限台灣區域銷售
經銷合約	STRATASYS AP LTD. 通業技研股份有限公司	2021.1.1~2021.12.31	SSYS 全系列 3D 印表機	1.非獨家經銷 2.競業禁止之規定 3.限台灣區域銷售
經銷合約	CREAFORM INC. 通業技研股份有限公司	2020.6.21~2021.6.20	3D 掃描設備	1.非獨家經銷 2.限台灣區域銷售
經銷合約	KONICA MINOLTA, INC 康鈦科技股份有限公司	2021.4.1~2022.03.31	大型影印機、複合機	1.有年度銷售金額限制 2.有競業禁止條款 3.限台灣區域銷售

三六、重大之期後事項：無。

三七、外幣具重大影響之資產及負債資訊

以下資訊係按合併公司各個體功能性貨幣以外之外幣彙總表達，所揭露之匯率係指該等外幣換算至功能性貨幣之匯率。具重大影響之外幣金融資產及負債資訊如下：

單位：各外幣／新台幣仟元

109 年 12 月 31 日

外幣資產	外幣匯率	帳面金額
貨幣性項目		
美金	\$ 4,059 6.5249 (美金：人民幣)	\$ 26,487
美金	125 28.43 (美金：人民幣)	3,557

(接次頁)

(承前頁)

	外	幣	匯	率	帳	面	金	額
<u>非貨幣性項目</u>								
採權益法之關聯企業								
人民幣	\$	146,677	4.377	(人民幣：新台幣)	\$	642,007		
<u>外幣負債</u>								
<u>貨幣性項目</u>								
美金		2,402	28.53	(美金：新台幣)		68,535		
美金		246	6.5249	(美金：人民幣)		1,605		

108年12月31日

	外	幣	匯	率	帳	面	金	額
<u>外幣資產</u>								
<u>貨幣性項目</u>								
美金	\$	3,997	6.9762	(美金：人民幣)	\$	27,886		
<u>非貨幣性項目</u>								
採權益法之關聯企業								
人民幣		141,412	4.305	(人民幣：新台幣)		608,777		
<u>外幣負債</u>								
<u>貨幣性項目</u>								
美金		315	30.03	(美金：新台幣)		9,462		
美金		13,754	6.9762	(美金：人民幣)		95,951		

合併公司具重大影響之已實現及未實現外幣兌換損益，請參閱附註二六(二)之其他利益及損失。

### 三八、附註揭露事項

#### (一) 重大交易事項：

1. 資金貸與他人：附表無。
2. 為他人背書保證：附表一。
3. 期末持有有價證券情形（不包含投資子公司、關聯企業及合資控制部分）：附表二。

4. 累積買進或賣出同一有價證券之金額達新臺幣 3 億元或實收資本額 20% 以上：附表三。
5. 取得不動產之金額達新臺幣 3 億元或實收資本額 20% 以上：附表四。
6. 處分不動產之金額達新臺幣 3 億元或實收資本額 20% 以上：無。
7. 與關係人進、銷貨之金額達新臺幣 1 億元或實收資本額 20% 以上：附表五。
8. 應收關係人款項達新臺幣 1 億元或實收資本額 20% 以上：無。
9. 從事衍生工具交易：無。
10. 母子公司間及各子公司間之業務關係及重要交易往來情形及金額：附表六。

(二) 轉投資相關資訊：附表七。

(三) 大陸投資資訊：

1. 大陸被投資公司名稱、主要營業項目、實收資本額、投資方式、資金匯出入情形、持股比例、投資損益、期末投資帳面金額、已匯回投資損益及赴大陸地區投資限額：附表八。
2. 與大陸被投資公司直接或間接經由第三地區所發生下列重大交易事項，及其價格、付款條件、未實現損益：附表九。

(四) 主要股東資訊：股權比例達 5% 以上之股東名稱、持股數額及比例：附表十。

### 三九、部門資訊

提供給主要營運決策者用以分配資源及評量部門績效之資訊，著重於以公司別衡量，合併公司之應報導部門為台灣地區及中國大陸地區，各地區主要從事辦公室自動化產品、電腦資訊、通訊以及各種家具之銷售業務。

母子公司營業單位之收入、營運結果與部門資產依應報導部門分析如下：

項 目	109年度			
	台 灣 地 區	中 國 大 陸 地 區	銷 除 部 門 間 收 入 及 損 益	合 計
來自企業外客戶之收入	\$ 4,307,934	\$ 8,643,040	\$ -	\$ 12,950,974
部門間收入	<u>111,786</u>	<u>68,026</u>	<u>( 179,812)</u>	<u>-</u>
收入合計	<u>\$ 4,419,721</u>	<u>\$ 8,711,065</u>	<u>(\$ 179,812)</u>	<u>\$ 12,950,974</u>
部門(損)益	\$ 1,858,699	\$ 1,013,911	(\$ 847,182)	\$ 2,025,428
部門資產	<u>\$ 13,985,256</u>	<u>\$ 11,150,650</u>	<u>(\$ 7,072,997)</u>	<u>\$ 18,062,909</u>

項 目	108年度			
	台 灣 地 區	中 國 大 陸 地 區	銷 除 部 門 間 收 入 及 損 益	合 計
來自企業外客戶之收入	\$ 4,278,956	\$ 9,326,157	\$ -	\$ 13,605,113
部門間收入	<u>143,662</u>	<u>41,870</u>	<u>( 185,532)</u>	<u>-</u>
收入合計	<u>\$ 4,422,618</u>	<u>\$ 9,368,027</u>	<u>(\$ 185,532)</u>	<u>\$ 13,605,113</u>
部門(損)益	\$ 1,796,000	\$ 940,264	(\$ 803,524)	\$ 1,932,740
部門資產	<u>\$ 12,808,265</u>	<u>\$ 10,430,412</u>	<u>(\$ 6,128,901)</u>	<u>\$ 17,109,776</u>

## 震旦行股份有限公司及子公司

## 為他人背書保證

民國 109 年 1 月 1 日至 12 月 31 日

附表一

單位：除另予註明者外，為新台幣仟元

編號 (註1)	背書保證者公司名稱	被背書保證對象		對單一企業 背書保證 限額(註3)	本期最高背書 保證餘額	期末背書 保證餘額	實際動支金額	以財產擔保之 背書保證金額	累計背書保證 金額佔最近期 財務報表淨值 之比率(%)	背書保證 最高限 額 (註3)	屬母公司 對子公司 背書保證 (註4)	屬子公司 對母公司 背書保證 (註4)	屬大陸 地區背書 保證 (註4)	備註
		公司名稱	關係 (註2)											
1	震旦(中國)有限公司	上海震旦辦公自動化銷售有限公司	2	\$ 3,172,464	\$ 17,576	\$ -	\$ -	\$ -	-	\$ 3,172,464	N	N	Y	

註1：編號欄之說明如下：

- (1) 發行人填 0。
- (2) 被投資公司按公司別由阿拉伯數字 1 開始依序編號。

註2：背書保證者與被背書保證對象之關係有下列六種，標示種類即可：

- (1) 有業務關係之公司。
- (2) 直接持有普通股股權超過 50% 之子公司。
- (3) 母公司與子公司持有普通股股權合併計算超過 50% 之被投資公司。
- (4) 對於直接或經由子公司間接持有普通股股權超過 50% 之母公司。
- (5) 基於承攬工程需要之同業間依合約規定互保之公司。
- (6) 因共同投資關係由各出資股東依其持股比例對其背書保證之公司。

註3：依本公司訂定之背書保證辦法中規定背書保證之總額以不超過當期淨值為限，對單一企業背書保證以新台幣 3,172,464 仟元為限。

註4：屬上市櫃母公司對子公司背書保證者、屬子公司對上市櫃母公司背書保證者、屬大陸地區背書保證者始須填列 Y。

## 震旦行股份有限公司及子公司

期末持有有價證券情形

民國 109 年 12 月 31 日

附表二

單位：新台幣仟元

持有之公司	有價證券種類及名稱	與有價證券發行人之關係	帳列科目	期末				備註
				股數或受益權單位數	帳面金額	持股比例%	公允價值(註1)	
金儀股份有限公司	股票 震旦行股份有限公司	本公司	透過其他綜合損益按公允價值衡量之金融資產—流動	3,290	\$ 292,516	1.39	\$ 292,516	註1及2
	震旦行股份有限公司	本公司	透過其他綜合損益按公允價值衡量之金融資產—非流動	9,206	818,449	3.90	818,449	註1及2
康鈦科技股份有限公司	基金 華南永昌麒麟債券基金	無	透過損益按公允價值衡量之金融資產—流動	6,435	77,420	-	77,420	註1
震旦(中國)有限公司	招商銀行—大額存單	無	按攤銷後成本衡量之金融資產—流動	-	438,005	-	438,005	
	永豐銀行—大額存單	無	按攤銷後成本衡量之金融資產—流動	-	219,623	-	219,623	
	中國銀行—大額存單	無	按攤銷後成本衡量之金融資產—流動	-	135,124	-	135,124	
上海震旦辦公自動化銷售有限公司	興業銀行—大額存單	無	按攤銷後成本衡量之金融資產—流動	-	703,919	-	703,919	
	國泰世華銀行—大額存單	無	按攤銷後成本衡量之金融資產—流動	-	140,419	-	140,419	
上海震旦辦公設備有限公司	交通銀行—大額存單	無	按攤銷後成本衡量之金融資產—流動	-	135,122	-	135,122	
	中國銀行—大額存單	無	按攤銷後成本衡量之金融資產—流動	-	90,081	-	90,081	
震旦(百慕達)投資控股公司	台新銀行—定期存款	無	按攤銷後成本衡量之金融資產—流動	-	11,033	-	11,033	

註1：有公開市價者之市價金額，股票係指 109 年 12 月 31 日之收盤價，開放型基金之市價係指資產負債表日該基金淨資產價值，理財型商品公允價值係按現金流量折現評價。

註2：子公司持有本公司股票視同庫藏股票處理。

註3：投資子公司及關聯企業權益相關資訊，請參閱附表六及附表七。

震旦行股份有限公司及子公司

累積買進或賣出同一有價證券之金額達新臺幣3億元或實收資本額20%以上

民國109年1月1日至12月31日

附表三

單位：仟元／仟股（除特別註明者外）

買、賣之公司	有價證券種類及名稱	帳列科目	交易對象	關係	交易幣別	期初		本期重分類		入賣		出		本期其他		增(減)		期末	
						仟股數或受益權 仟單位數	金額	仟股數或受益權 仟單位數	金額	仟股數或受益權 仟單位數	金額	仟股數或受益權 仟單位數	金額	售	價	帳面成本	處分損益	仟股數或受益權 仟單位數	金額
上海震旦辦公設備有限公司	結構性存款	透過損益按公允價值之金融資產—流動	中國銀行	無	人民幣	-	\$ -	-	\$ -	-	\$ 100,000	-	\$ 100,844	\$ 100,000	\$ 844	-	\$ -	-	\$ -
	結構性存款	透過損益按公允價值之金融資產—流動	民生銀行	無	人民幣	-	-	-	-	-	160,000	-	161,411	160,000	1,411	-	-	-	-
震旦(中國)有限公司	靈動75天	透過損益按公允價值之金融資產—流動	農業銀行	無	人民幣	-	-	-	-	-	115,000	-	115,765	115,000	765	-	-	-	-
	利多多結構性存款	透過損益按公允價值之金融資產—流動	浦發銀行	無	人民幣	-	-	-	-	-	200,000	-	201,764	200,000	1,764	-	-	-	-
	結構性存款	透過損益按公允價值之金融資產—流動	中國銀行	無	人民幣	-	-	-	-	-	100,000	-	100,834	100,000	834	-	-	-	-
	結構性存款	透過損益按公允價值之金融資產—流動	永豐銀行	無	人民幣	-	-	-	-	-	200,000	-	201,521	200,000	1,521	-	-	-	-
	結構性存款	透過損益按公允價值之金融資產—流動	永豐銀行	無	人民幣	-	-	-	-	-	100,000	-	100,902	100,000	902	-	-	-	-
	財富班車進取3號	透過損益按公允價值之金融資產—流動	浦發銀行	無	人民幣	-	-	-	-	-	150,000	-	151,387	150,000	1,387	-	-	-	-
	結構性存款	透過損益按公允價值之金融資產—流動	永豐銀行	無	人民幣	-	-	-	-	-	110,000	-	110,912	110,000	912	-	-	-	-
	結構性存款到期	透過損益按公允價值之金融資產—流動	永豐銀行	無	人民幣	-	-	-	-	-	110,000	-	110,820	110,000	820	-	-	-	-
	靈動75天	透過損益按公允價值之金融資產—流動	農業銀行	無	人民幣	-	-	-	-	-	100,000	-	100,659	100,000	659	-	-	-	-
	靈動75天	透過損益按公允價值之金融資產—流動	農業銀行	無	人民幣	-	-	-	-	-	80,000	-	80,537	80,000	537	-	-	-	-
上海震旦辦公自動化銷售有限公司	結構性存款	透過損益按公允價值之金融資產—流動	民生銀行	無	人民幣	-	-	-	-	-	130,000	-	131,128	130,000	1,128	-	-	-	-
	結構性存款	透過損益按公允價值之金融資產—流動	興業銀行	無	人民幣	-	-	-	-	-	150,000	-	151,269	150,000	1,269	-	-	-	-
	結構性存款	透過損益按公允價值之金融資產—流動	興業銀行	無	人民幣	-	-	-	-	-	90,000	-	90,768	90,000	768	-	-	-	-
	中銀智富	透過損益按公允價值之金融資產—流動	中國銀行	無	人民幣	-	-	-	-	-	90,000	-	90,763	90,000	763	-	-	-	-
	金雪球優選	透過損益按公允價值之金融資產—流動	興業銀行	無	人民幣	-	-	-	-	-	100,000	-	100,878	100,000	878	-	-	-	-
	步步高升	透過損益按公允價值之金融資產—流動	浦發銀行	無	人民幣	-	-	-	-	-	90,000	-	90,547	90,000	547	-	-	-	-
	結構性存款	透過損益按公允價值之金融資產—流動	興業銀行	無	人民幣	-	-	-	-	-	150,000	-	150,942	150,000	942	-	-	-	-
震旦(江蘇)企業發展有限公司	結構性存款	透過損益按公允價值之金融資產—流動	南京銀行	無	人民幣	-	-	-	-	-	150,000	-	151,390	150,000	1,390	-	-	-	-
	結構性存款	透過損益按公允價值之金融資產—流動	南京銀行	無	人民幣	-	-	-	-	-	160,000	-	161,440	160,000	1,440	-	-	-	-
	結構性存款	透過損益按公允價值之金融資產—流動	南京銀行	無	人民幣	-	-	-	-	-	115,000	-	115,792	115,000	792	-	-	-	-



震旦行股份有限公司及子公司  
 取得不動產之金額達新臺幣 3 億元或實收資本額 20% 以上  
 民國 109 年度

附表四

單位：新台幣仟元

取得不動產之公司	財產名稱	事實發生日	交易金額	價款支付情形	交易對象	關係	交易對象為關係人者，其前次移轉資料				價格決定之參考依據	取得目的及使用情形	其他約定事項
							所有人	與發行人之關係	移轉日期	金額			
震旦(江蘇)企業發展有限公司	未完工程	109 年度	\$ 101,552 (RMB)	\$ 101,552 (RMB)	上海市建工設計研究總院有限公司	無	-	-	-	\$ -	不適用	打造家具智能工廠；建造中	無

震旦行股份有限公司及子公司

與關係人進、銷貨之金額達新臺幣1億元或實收資本額20%以上

民國109年1月1日至12月31日

附表五

單位：新台幣仟元

進(銷)貨之公司	交易對象	關係	交易情形				交易條件與一般交易不同之情形及原因		應收(付)票據、帳款		備註
			進(銷)貨	金額	佔總進(銷)貨之比率%	授信期間	單價	授信期間	餘額	佔總應收(付)票據、帳款之比率%(註)	
震旦行股份有限公司	震旦開發股份有限公司	係互盛之子公司(關聯企業)	銷貨	(\$ 369,851)	( 12%)	售後60天內收款	係參酌市場行情計價，無重大差異	售後60天內收款	\$ 63,262	20%	
	震旦(中國)有限公司	係本公司之子公司	銷貨	( 109,472)	( 3%)	售後60天內收款	係參酌市場行情計價，無重大差異	售後60天內收款	8,640	3%	
金儀股份有限公司	震旦開發股份有限公司	係互盛之子公司(關聯企業)	銷貨	( 211,536)	( 25%)	售後60天內收款	係參酌市場行情計價，無重大差異	售後60天內收款	39,069	36%	
上海震旦辦公自動化銷售有限公司	互盛(中國)有限公司	係互盛之子公司(關聯企業)	銷貨	( 1,755,455)	( 51%)	售後120天內收款	係參酌市場行情計價，無重大差異	售後120天內收款	-	-	
	互盛(中國)有限公司	係互盛之子公司(關聯企業)	進貨	279,272	17%	售後120天內付款	係參酌市場行情計價，無重大差異	售後120天內付款	( 33)	-	
震旦(中國)有限公司	震喜家具有限公司	係本公司之子公司	進貨	365,375	20%	進貨60天內付款	係參酌市場行情計價，無重大差異	進貨60天內付款	( 73,258)	( 15%)	

註：上述比率係與關係人之應收(付)票據、帳款餘額佔進(銷)貨公司之總應收(付)票據、帳款餘額之比率計算。

震旦行股份有限公司及子公司  
 母子公司間及各子公司間之業務關係及重要交易往來情形及金額  
 民國 109 年 1 月 1 日至 12 月 31 日

附表六

單位：新台幣仟元

編號 (註一)	交易人名稱	交易往來對象	與交易人之關係(註二)	交易往來情形				
				科目	金額(註三)	交易條件(註四)	佔合併總營收或總資產之比率%(註五)	
0	震旦行股份有限公司	金儀公司	1	銷貨收入	\$ 8,133	—	-	
			1	服務收入	5,290	—	-	
			1	其他收入	21,207	—	-	
			1	租賃修改利益	23	—	-	
			1	折舊—租賃	3,695	—	-	
			1	營業費用	1,400	—	-	
			1	利息支出	28	—	-	
			1	應收帳款	348	—	-	
			1	其他應收款	2,243	—	-	
			1	應付費用	54	—	-	
			1	暫收款	19	—	-	
			1	進貨	30,461	—	-	
			1	震旦辦公設備公司	銷貨收入	109,472	—	1
			1	震旦中國公司	進貨	14,539	—	-
		1		應收帳款	8,640	—	-	
		1	震旦辦公自動化公司 通業公司	銷貨收入	780	—	-	
		1		銷貨收入	558	—	-	
		1		服務收入	621	—	-	
		1		營業費用	16	—	-	
		1		進貨	103	—	-	
		1		應收帳款	1	—	-	
		1		其他應收款	93	—	-	
		1		應付帳款	1	—	-	
		1		預收帳款	39	—	-	
		1	康欽科技公司	銷貨收入	348	—	-	
		1		服務收入	1,200	—	-	
1	租金收入	72		—	-			
1	其他應收款	105		—	-			
1	震喜公司 長陽公司	進貨	1,432	—	-			
1		銷貨收入	18	—	-			

(接次頁)

(承前頁)

編號 (註一)	交易人名稱	交易往來對象	與交易人之關係(註二)	交易往來情形				
				科目	金額(註三)	交易條件(註四)	佔合併總營收或總資產之比率%(註五)	
1	金儀公司	通業公司	3	進貨	\$ 46	—	-	
			3	應付帳款	5	—	-	
		康鈦科技公司	3	銷貨收入	12,732	—	-	
			3	進貨	4,125	—	-	
			3	營業費用	124	—	-	
			3	應收帳款	3,313	—	-	
2	通業公司	長陽公司	3	銷貨收入	3,770	—	-	
			3	服務收入	496	—	-	
		震旦機械公司	3	應收帳款	1,113	—	-	
			3	銷貨收入	1,534	—	-	
			3	進貨	1,193	—	-	
			3	應收帳款	614	—	-	
3	震旦中國公司	震旦機械公司	3	其他收入	1,434	—	-	
			3	銷貨收入	3,662	—	-	
		震喜家具公司	3	進貨	365,375	—	3	
			3	應收帳款	1,380	—	-	
			3	應付帳款	73,258	—	1	
			震旦辦公自動化公司	3	其他收入	1,541	—	-
				3	營業費用	6,773	—	-
			震旦云公司	3	其他收入	484	—	-
				3	應付帳款	82	—	-
			震旦辦公設備公司	3	進貨	56,254	—	-
				3	營業費用	14,114	—	-
				3	其他收入	273	—	-
				3	其他利益及損失	4,448	—	-
				3	應付帳款	3,687	—	-
3	進貨	20,394		—	-			
4	震旦辦公自動化公司	震旦機械公司	3	其他收入	3,314	—	-	
			3	其他應收款	746	—	-	
		震旦云公司	3	應付帳款	18,818	—	-	
			3	進貨	10,025	—	-	
			3	營業費用	8,553	—	-	
			3	應付帳款	1,605	—	-	
			震旦辦公設備公司	3	營業費用	152	—	-
				3	應付帳款	31	—	-

(接次頁)

(承前頁)

編號 (註一)	交易人名稱	交易往來對象	與交易人之關係(註二)	交易往來情形			
				科目	金額(註三)	交易條件(註四)	佔合併總營收或總資產之比率%(註五)
5	震喜家具公司	震旦云公司	3	銷貨收入	\$ 18	—	-
			3	營業費用	16	—	-
			3	應付帳款	18	—	-
6	震旦辦公設備公司	震喜家具公司	3	銷貨收入	515	—	-
			3	其他收入	17,139	—	-
			3	應收帳款	97	—	-
		震旦云公司	3	其他應收款	594	—	-
			3	進貨	4,742	—	-
			3	營業費用	211	—	-
		3	應付帳款	200	—	-	

註一： 母公司及子公司相互間之業務往來資訊應分別於編號欄註明，編號之填寫方法如下：

1. 母公司填 0。
2. 子公司依公司別由阿拉伯數字 1 開始依序編號。

註二： 與交易人之關係有以下三種，標示種類即可：

1. 母公司對子公司。
2. 子公司對母公司。
3. 子公司對子公司。

註三： 於編製本合併財務報表時，業已合併沖銷。

註四： 母子公司間銷貨之交易條件與一般銷貨無重大差異，其餘交易之交易條件依雙方約定計算。

註五： 四捨五入取至整數。

震旦行股份有限公司及子公司  
被投資公司資訊、所在地區...等相關資訊

民國 109 年 1 月 1 日至 12 月 31 日

附表七

單位：新台幣仟元

投資公司名稱	被投資公司名稱	所在地區	主要營業項目	原始投資金額			期末持有		被投資公司 本期損益	本期認列之 投資(損)益	本期被投資公司股利分派情形		備註	
				本期	期末	上期	期末	股數			比率%	帳面金額		股票
震旦行股份有限公司	震旦(百慕達)投資控股公司	百慕達群島	轉投資控股業務	\$ 2,177,439	\$ 2,177,439		67,350	88.04	\$ 7,063,743	\$ 827,356	\$ 803,422	\$ -	\$ -	子公司
	金儀股份有限公司	台灣	事務機器之進出口貿易及批發買賣業務	2,091,992	2,091,992		82,278	91.13	1,076,067	279,885	187,333	-	287,971	子公司
	通業技研股份有限公司	台灣	模具、機械製作及精密儀器批發買賣	112,500	112,500		5,465	55.00	129,128	( 702)	( 388)	-	3,279	子公司
	康鈦科技股份有限公司	台灣	資訊軟體、電腦及事務機器設備批發及零售買賣業務	70,000	70,000		7,000	70.00	104,947	32,174	22,521	-	18,200	子公司
	長陽生醫國際股份有限公司	台灣	精密儀器批發買賣	8,580	8,580		858	26.00	4,284	( 6,777)	( 1,766)	-	-	子公司
	互盛股份有限公司	台灣	事務機器、通訊商品代理銷售	826,645	826,645		47,011	32.53	1,427,127	568,211	184,839	-	178,640	採權益法之被投資公司
	宜陸開發股份有限公司	台灣	土地、商業大樓等不動產開發	140,000	140,000		32,498	46.67	496,580	49,233	22,977	-	3,250	採權益法之被投資公司
	震旦電信股份有限公司	台灣	銷售手機、配件及門號上線等業務	191,833	191,833		13,165	30.40	233,504	( 74,310)	( 22,591)	-	-	採權益法之被投資公司
金儀股份有限公司	互盛股份有限公司	台灣	事務機器、通訊商品代理銷售	359,451	359,451		11,170	7.73	536,723	568,211	43,923	-	42,446	為金儀公司採權益法之被投資公司
通業技研股份有限公司	長陽生醫國際股份有限公司	台灣	精密儀器批發買賣	8,250	8,250		825	25.00	4,123	( 6,777)	( 1,694)	-	-	為通業公司採權益法之被投資公司

## 震旦行股份有限公司及子公司

## 大陸投資資訊

民國 109 年 1 月 1 日至 12 月 31 日

附表八

單位：除另予註明外，為新台幣仟元、美金仟元及人民幣仟元

大陸被投資公司名稱	主要營業項目	實收資本額	投資方式	本 期 期 初 自 台 灣 匯 出 累 積 投 資 金 額	本 期 匯 出 或 收 回 投 資 金 額			本 期 期 末 自 台 灣 匯 出 累 積 投 資 金 額	被 投 資 公 司 本 期 損 益	本 公 司 直 接 或 間 接 投 資 之 持 股 比 例 %	本 期 認 列 資 損 益 ( 註 二 )	期 末 投 資 帳 面 金 額	截 至 本 期 止 已 匯 回 投 資 收 益
					匯 出	收 入	回 收						
震旦(中國)投資有限公司	轉投資控股	\$ 2,569,980 (US\$ 76,500)	註一(二)	\$ 2,177,439 (US\$ 67,350)	\$ -	\$ -	\$ 2,177,439 (US\$ 67,350)	\$ 825,957	88.04	\$ 727,173 註二(二)	\$ 8,302,723	\$ -	
上海震旦辦公設備有限公司	事務機器等之生產與銷售	1,121,340 (US\$ 33,000)	註一(二)	註三	-	-	註三	61,060	88.04	53,757 註二(二)	1,208,363	-	
震旦(中國)有限公司	辦公家具之製造及銷售	1,007,266 (US\$ 30,000)	註一(二)	註三	-	-	註三	748,166	88.04	658,685 註二(二)	5,832,606	-	
上海震旦辦公自動化銷售有限公司	銷售、租賃和代理銷售震旦品牌商品	1,603,064 (RMB\$350,000)	註一(二)	註三	-	-	註三	369,797	88.04	325,569 註二(二)	2,722,481	-	
震旦云(上海)科技有限公司	印刷、辦公設備與家具銷售及諮詢服務	47,110 (RMB 10,000)	註一(三)	註三	-	-	註三	( 1,610)	61.63	( 992) 註二(二)	932	-	
互盛(中國)有限公司	事務機器之銷售、維修服務及租賃等業務	1,922,054 (RMB\$400,000)	註一(一)	583,044 (RMB\$120,000)	-	-	583,044 (RMB\$120,000)	75,148	27.34	22,545 註二(二)	642,007	-	
重慶工港致慧增材製造技術研究院有限公司	3D 打印設備之銷售、租賃及服務等業務	114,700 (RMB\$ 25,000)	註一(三)	註三	-	-	註三	( 10,240)	17.61	( 2,048) 註二(二)	13,189	-	
震喜家具有限公司	家具類之生產與銷售	243,020 (RMB\$ 50,000)	註一(二)	註三	-	-	註三	20,418	88.04	17,976 註二(二)	322,086	-	
震旦機械設備(上海)有限公司	機械電子設備、互聯網通訊設備及計算機軟體批發	112,549 (RMB\$ 25,000)	註一(一)	112,549 (RMB\$ 25,000)	-	-	112,549 (RMB\$ 25,000)	( 23,720)	86.50	( 20,518) 註二(二)	41,076	-	
震旦(江蘇)企業發展有限公司	轉投資並提供物業租賃	888,500 (RMB\$200,000)	註一(二)	註三	-	-	註三	16,427	88.04	14,462 註二(二)	892,834	-	
震旦(上海)電子商務有限公司	電子平台銷售	20,955 (RMB\$ 5,000)	註一(二)	註三	-	-	註三	( 2,839)	61.63	( 1,750) 註二(二)	9,975	-	

本 期 期 末 累 計 自 台 灣 匯 出 赴 大 陸 地 區 投 資 金 額 ( 註 四 )	經 濟 部 投 審 會 核 准 投 資 金 額 ( 註 四 )	依 經 濟 部 投 審 會 規 定 赴 大 陸 地 區 投 資 限 額 ( 註 五 )
\$ 2,873,032 (US\$ 67,350、RMB\$ 145,000)	\$ 2,881,734 (US\$ 67,350、RMB\$ 145,000)	\$5,354,488

註一：投資方式區分為下列三種，標示種類別即可：

- (一) 直接赴大陸地區從事投資。
- (二) 透過第三地區震旦百慕達投資控股公司再投資大陸。
- (三) 其他方式。

註二：本期認列投資損益欄中：

(一) 若屬籌備中，尚無投資損益者，應予註明。

(二) 投資損益認列基礎分為下列三種，應予註明。

1. 經與中華民國會計師事務所所有合作關係之國際性會計師事務所查核。

2. 經台灣母公司簽證會計師查核簽證之財務報表。

3. 其他。

註三：本公司係透過設立於百慕達群島之 AURORA (BERMUDA) INVESTMENT LTD. (震旦百慕達投資控股公司) (本公司持股 88.04%) 直接投資大陸地區之震旦 (中國) 投資有限公司，再由其分別轉投資震旦 (江蘇) 企業發展有限公司、上海震旦辦公設備有限公司及震旦 (中國) 有限公司，再由震旦 (中國) 有限公司轉投資上海震旦辦公自動化銷售有限公司、震喜家具有限公司、震旦云 (上海) 科技有限公司與震旦 (上海) 電子商務有限公司，上海震旦辦公自動化銷售有限公司轉投資重慶工港致慧增材制造技術研究院有限公司。

註四：係依經濟部投審會核准當時之匯率計算，本期期末累計自台灣匯出赴大陸地區投資原幣金額並未超過經投審會核准投資原幣金額。

註五：合併公司 109 年 12 月 31 日之淨值為新台幣 8,924,147 仟元，依「大陸地區從事投資或技術合作審查原則」伍、九規定，限額計算式為  $8,924,147 \text{ 仟元} \times 60\% = 5,354,488 \text{ 仟元}$ 。



震旦行股份有限公司及子公司

與大陸被投資公司直接或間接經由第三地區所發生下列之重大交易事項，及其價格、付款條件、未實現損益及其他相關資訊

民國 109 年 1 月 1 日至 12 月 31 日

附表九

單位：新台幣仟元

大陸被投資公司名稱	本公司與關係人之關係	交易類型	金額	交易條件			應收(付)票據及帳款		未實現損益	備註
				價格	付款條件	與一般交易之比較	餘額	百分比(%) (註)		
上海震旦辦公自動化銷售有限公司	本公司之孫公司	銷貨	(\$ 1,755,455)	參酌市場行情計價	120 天內收款	無重大差異	\$ -	-	\$ -	
		進貨	279,272	"	120 天內付款	"	( 34)	-	-	
震旦(中國)有限公司	本公司之孫公司	進貨	365,375	"	60 天內付款	"	( 73,258)	( 15%)	-	

註：上述比率係與關係人之應收(付)票據及帳款餘額佔進(銷)貨公司之總應收(付)票據及帳款餘額之比率計算。

震旦行股份有限公司

主要股東資訊

民國 109 年 12 月 31 日

附表十

主 要 股 東 名 稱	股 份	
	持 有 股 數 ( 股 )	持 股 比 例 ( % )
震旦國際股份有限公司	101,856,312	43.12
陳 永 泰	21,269,000	9.00
震旦開發股份有限公司	20,791,276	8.80
金儀股份有限公司	12,496,797	5.29

註 1：本表主要股東資訊係由集保公司以當季季底最後一個營業日，計算股東持有公司已完成無實體登錄交付（含庫藏股）之普通股及特別股合計達 5% 以上資料。本公司合併財務報告所記載股本與實際已完成無實體登錄交付股數，可能因編製計算基礎不同或有差異。

註 2：上開資料如屬股東將持股交付信託，係以受託人開立信託專戶之委託人個別分戶揭示。至於股東依據證券交易法令辦理持股超過 10% 之內部人股權申報，其持股包括本人持股加計其交付信託且對信託財產具有運用決定權股份等，有關內部人股權申報資料請參閱公開資訊觀測站。