

震旦行股份有限公司及子公司

合併財務報告暨會計師核閱報告

民國109及108年第1季

地址：台北市信義路五段2號15樓

電話：(02)23458088

§ 目 錄 §

項	目 頁	次	財 務 報 告 附 註 編 號
一、封 面	1		-
二、目 錄	2		-
三、會計師核閱報告	3~4		-
四、合併資產負債表	5		-
五、合併綜合損益表	6~8		-
六、合併權益變動表	9		-
七、合併現金流量表	10~11		-
八、合併財務報告附註			
(一) 公司沿革	12		一
(二) 通過財務報告之日期及程序	12		二
(三) 新發布及修訂準則及解釋之適用	12~13		三
(四) 重大會計政策之彙總說明	13~14		四
(五) 重大會計判斷、估計及假設不確定性之主要來源	14		五
(六) 重要會計項目之說明	14~47		六~三一
(七) 關係人交易	47~51		三二
(八) 質抵押之資產	51		三三
(九) 重大或有負債及未認列之合約承諾	51~52		三四
(十) 重大之災害損失	-		-
(十一) 重大之期後事項	52		三五
(十二) 其 他	53~54		三六
(十三) 附註揭露事項			
1. 重大交易事項相關資訊	54, 56~61		三七
2. 轉投資事業相關資訊	55, 62		三七
3. 大陸投資資訊	55, 63~65		三七
4. 主要股東資訊	55, 66		三七
(十四) 部門資訊	55		三八

會計師核閱報告

震旦行股份有限公司 公鑒：

前 言

震旦行股份有限公司及其子公司民國 109 年及 108 年 3 月 31 日之合併資產負債表，暨民國 109 年及 108 年 1 月 1 日至 3 月 31 日之合併綜合損益表、合併權益變動表、合併現金流量表，以及合併財務報表附註（包括重大會計政策彙總），業經本會計師核閱竣事。依證券發行人財務報告編製準則及經金融監督管理委員會認可並發布生效之國際會計準則第 34 號「期中財務報導」編製允當表達之財務報表係管理階層之責任，本會計師之責任係依據核閱結果對合併財務報表作成結論。

範 圍

除保留結論之基礎段所述者外，本會計師係依照審計準則公報第六十五號「財務報表之核閱」執行核閱工作。核閱合併財務報表時所執行之程序包括查詢（主要向負責財務與會計事務之人員查詢）、分析性程序及其他核閱程序。核閱工作之範圍明顯小於查核工作之範圍，因此本會計師可能無法察覺所有可藉由查核工作辨認之重大事項，故無法表示查核意見。

保留結論之基礎

如合併財務報表附註十三所述，列入上開合併財務報表之部分非重要子公司財務報表，係依據該公司同期間未經會計師核閱之財務報表所編製，其民國 109 年及 108 年 3 月 31 日之資產總額分別為新台幣 635,745 仟元及新台幣 657,458 仟元，均占合併資產總額之 4%；負債總額分別為新台幣 213,839 仟元及新台幣 192,299 仟元，分別占合併負債總額之 3%及 2%；其民國 109 年及 108 年 1 月 1 日至 3 月 31 日之綜合損益總額分別為新台幣(13,083)仟元及新台幣(5,216)仟元，分別占合併綜合損益總額之 12%及(1)%。又如合併財

務報表附註十四所述，民國 109 年及 108 年 3 月 31 日採用權益法之投資餘額分別計 693,443 仟元及 3,296,003 仟元，及其民國 109 年及 108 年 1 月 1 日至 3 月 31 日之綜合損益分別計(43,962)仟元及 28,962 仟元，係依據被投資公司同期間未經會計師核閱之財務報表分別認列。另合併財務報表附註三七及三八所述與上述子公司及採用權益法之投資有關之資訊亦未經會計師核閱。


保留結論

依本會計師核閱結果，除保留結論之基礎段所述部分非重要子公司之財務報表、採用權益法之投資及附註三七及三八所揭露之相關資訊倘經會計師核閱，對合併財務報表可能有所調整之影響外，並未發現上開合併財務報表在所有重大方面有未依照證券發行人財務報告編製準則及經金融監督管理委員會認可並發布生效之國際會計準則第 34 號「期中財務報導」編製，致無法允當表達震旦行股份有限公司及其子公司民國 109 年及 108 年 3 月 31 日之合併財務狀況，暨民國 109 年及 108 年 1 月 1 日至 3 月 31 日之合併財務績效及合併現金流量之情事。

勤業眾信聯合會計師事務所


會計師 池 瑞 全

池瑞全



會計師 謝 建 新

謝建新



金融監督管理委員會核准文號
金管證審字第 1060023872 號

證券暨期貨管理委員會核准文號
台財證六字第 0920123784 號

中 華 民 國 109 年 5 月 12 日



公司

民國 109 年 3 月 31 日 及 3 月 31 日

單位：新台幣仟元

代 碼	資 產	109年3月31日 (經核閱)			108年12月31日 (經查核)			108年3月31日 (經核閱)		
		金 額	%		金 額	%		金 額	%	
	流動資產									
1100	現金及約當現金 (附註六)	\$ 5,096,753	31		\$ 5,764,661	34		\$ 4,297,194	25	
1110	透過損益按公允價值衡量之金融資產—流動 (附註七)	95,248	1		158,520	1		72,857	-	
1120	透過其他綜合損益按公允價值衡量之金融資產—流動 (附註八)	69,234	-		107,823	1		127,972	1	
1136	按攤銷後成本衡量之金融資產—流動 (附註九)	1,218,103	8		1,229,067	7		2,545,140	15	
1150	應收票據 (附註十一)	146,881	1		186,716	1		185,937	1	
1170	應收帳款 (附註十一)	934,439	6		1,019,475	6		1,288,740	7	
1180	應收帳款—關係人 (附註十一及三二)	118,142	1		105,127	-		182,776	1	
1200	其他應收款 (附註十一及三二)	129,346	1		118,164	1		157,302	1	
130X	存貨 (附註十二)	1,493,948	9		1,524,802	9		1,734,235	10	
1479	其他流動資產 (附註十九)	219,971	1		177,999	1		238,091	1	
11XX	流動資產總計	9,522,065	59		10,392,354	61		10,830,244	62	
	非流動資產									
1550	採用權益法之投資 (附註十四)	2,982,619	18		3,039,586	18		3,296,003	19	
1600	不動產、廠房及設備 (附註十五、三二及三三)	2,030,951	13		1,939,676	11		1,854,554	10	
1755	使用權資產 (附註十六及三二)	659,153	4		702,289	4		578,576	3	
1760	投資性不動產 (附註十七及三三)	464,566	3		465,911	3		469,951	3	
1805	商譽 (附註十八)	132,746	1		132,728	1		132,673	1	
1821	其他無形資產 (附註十八)	39,618	-		35,926	-		22,606	-	
1840	遞延所得稅資產 (附註四)	172,871	1		169,676	1		141,473	1	
1920	存出保證金 (附註三二)	132,854	1		167,526	1		138,896	1	
1980	其他金融資產—非流動 (附註十及三三)	28,760	-		35,459	-		46,660	-	
1990	其他非流動資產 (附註十九)	18,766	-		28,645	-		29,939	-	
15XX	非流動資產總計	6,662,904	41		6,717,422	39		6,711,331	38	
1XXX	資 產 總 計	\$ 16,184,969	100		\$ 17,109,776	100		\$ 17,541,575	100	
	負債及權益									
	流動負債									
2100	短期借款 (附註二十)	\$ 2,714,943	17		\$ 2,814,268	16		\$ 2,501,284	14	
2110	應付短期票券 (附註二十)	124,975	1		99,992	1		74,973	1	
2130	合約負債—流動 (附註二六)	371,843	2		459,544	3		310,149	2	
2170	應付帳款 (附註二一)	786,078	5		1,181,483	7		1,446,797	8	
2180	應付帳款—關係人 (附註二一及三二)	5,251	-		12,769	-		207,655	1	
2200	其他應付款 (附註二二及三二)	877,145	5		1,079,334	6		1,014,441	6	
2230	本期所得稅負債 (附註四)	87,030	1		94,628	1		173,226	1	
2280	租賃負債—流動 (附註十六及三二)	182,222	1		272,725	2		285,367	2	
2300	其他流動負債 (附註二三)	78,664	-		68,030	-		74,412	-	
21XX	流動負債總計	5,228,151	32		6,082,773	36		6,088,304	35	
	非流動負債									
2540	長期借款 (附註二十)	1,480,000	9		1,480,000	9		1,380,000	8	
2570	遞延所得稅負債 (附註四)	138,354	1		140,885	1		30,569	-	
2580	租賃負債—非流動 (附註十六及三二)	486,064	3		438,574	2		295,623	2	
2640	淨確定福利負債—非流動 (附註四)	481,159	3		485,613	3		464,773	2	
2645	存入保證金 (附註三二)	105,117	1		108,198	-		127,976	1	
25XX	非流動負債總計	2,690,694	17		2,653,270	15		2,298,941	13	
2XXX	負債總計	7,918,845	49		8,736,043	51		8,387,245	48	
	歸屬於本公司業主權益 (附註二五)									
	股本									
3110	普通股股本	2,362,025	15		2,362,025	14		2,362,025	13	
3200	資本公積	1,920,710	12		1,920,710	11		1,850,952	11	
	保留盈餘									
3310	法定盈餘公積	1,597,471	10		1,597,471	9		1,445,171	8	
3320	特別盈餘公積	852,220	5		852,220	5		852,220	5	
3350	未分配盈餘	1,679,804	10		1,523,968	9		2,040,374	12	
3300	保留盈餘總計	4,129,495	25		3,973,659	23		4,337,765	25	
3400	其他權益	(498,864)	(3)		(252,935)	(1)		238,188	1	
3500	庫藏股票	(791,826)	(5)		(791,826)	(5)		(791,826)	(5)	
31XX	本公司業主權益總計	7,121,540	44		7,211,633	42		7,997,104	45	
36XX	非控制權益	1,144,584	7		1,162,100	7		1,157,226	7	
3XXX	權益總計	8,266,124	51		8,373,733	49		9,154,330	52	
	負債與權益總計	\$ 16,184,969	100		\$ 17,109,776	100		\$ 17,541,575	100	

後附之附註係本合併財務報告之一部分。

(請參閱勤業眾信聯合會計師事務所民國109年5月12日核閱報告)

董事長：袁蕙華



經理人：周銘中



會計主管：林雅玲





震旦行股份有限公司及子公司

合併綜合損益表

民國 109 年及 108 年 1 月 1 日至 3 月 31 日

(僅經核閱，未依一般公認審計準則查核)

單位：新台幣仟元，惟
每股盈餘為元

代 碼		109年1月1日至3月31日		108年1月1日至3月31日	
		金 額	%	金 額	%
	營業收入(附註二六及三二)				
4110	銷貨收入	\$ 2,421,187	100	\$ 3,270,733	100
4170	銷貨退回	(4,262)	-	(4,013)	-
4190	銷貨折讓	(2,484)	-	(3,944)	-
4000	營業收入合計	2,414,441	100	3,262,776	100
5000	營業成本(附註十二、二七及三二)	1,320,610	54	1,862,514	57
5900	營業毛利	1,093,831	46	1,400,262	43
5910	與關聯企業之已實現銷貨利益	28,334	1	20,184	1
5950	營業毛利淨額	1,122,165	47	1,420,446	44
	營業費用(附註十一、二七及三二)				
6100	推銷費用	547,355	23	631,682	19
6200	管理費用	474,681	19	508,962	16
6450	預期信用減損損失	18,343	1	5,510	-
6000	營業費用合計	1,040,379	43	1,146,154	35
6900	營業淨利	81,786	4	274,292	9
	營業外收入及支出(附註十四、二七及三二)				
7190	其他收入	43,352	2	46,661	1
7020	其他利益及損失	39,441	2	49,907	2

(接次頁)

(承前頁)

代 碼		109年1月1日至3月31日		108年1月1日至3月31日	
		金 額	%	金 額	%
7050	財務成本	(\$ 12,740)	(1)	(\$ 15,542)	-
7060	採用權益法認列之關聯 企業及合資損益份額	<u>34,777</u>	<u>1</u>	<u>48,685</u>	<u>1</u>
7000	營業外收入及支出 合計	<u>104,830</u>	<u>4</u>	<u>129,711</u>	<u>4</u>
7900	稅前淨利	186,616	8	404,003	13
7950	所得稅費用(附註四及二八)	(29,271)	(1)	(90,686)	(3)
8200	本期淨利	<u>157,345</u>	<u>7</u>	<u>313,317</u>	<u>10</u>
	其他綜合損益				
8310	不重分類至損益之項目				
8316	透過其他綜合損益 按公允價值衡量 之權益工具投資 未實現評價損益	(38,589)	(2)	(12,065)	-
8320	採用權益法認列之 關聯企業之其他 綜合損益之份額	(101,563)	(4)	(51,573)	(2)
		(140,152)	(6)	(63,638)	(2)
8360	後續可能重分類至損益 之項目				
8361	國外營運機構財務 報表換算之兌換 差額	(115,926)	(5)	184,183	6
8370	採用權益法之關聯 企業及合資之其 他綜合損益份額	(8,876)	-	13,512	-
		(124,802)	(5)	197,695	6
8300	其他綜合損益合計	(264,954)	(11)	134,057	4
8500	本期綜合損益總額	(\$ 107,609)	(4)	\$ 447,374	14
8600	淨利歸屬於				
8610	本公司業主	\$ 155,836	7	\$ 289,238	9
8620	非控制權益	<u>1,509</u>	<u>-</u>	<u>24,079</u>	<u>1</u>
		<u>\$ 157,345</u>	<u>7</u>	<u>\$ 313,317</u>	<u>10</u>

(接次頁)

(承前頁)

代 碼		109年1月1日至3月31日		108年1月1日至3月31日	
		金 額	%	金 額	%
8700	綜合損益總額歸屬於				
8710	本公司業主	(\$ 90,093)	(4)	\$ 403,724	13
8720	非控制權益	(<u>17,516</u>)	-	<u>43,650</u>	<u>1</u>
		<u>(\$ 107,609)</u>	<u>(4)</u>	<u>\$ 447,374</u>	<u>14</u>
	每股盈餘 (附註二九)				
9710	基 本	<u>\$ 0.69</u>		<u>\$ 1.29</u>	
9810	稀 釋	<u>\$ 0.69</u>		<u>\$ 1.29</u>	

後附之附註係本合併財務報告之一部分。

(請參閱勤業眾信聯合會計師事務所民國 109 年 5 月 12 日核閱報告)

董事長：袁蕙華



經理人：周銘中



會計主管：林雅玲





震旦股份有限公司

民國 109 年 3 月 31 日

(僅經核閱本報股東權益變動表則查核)

單位：新台幣仟元

代碼		股本					其他權益		庫藏股票	歸屬於本公司業主權益總計	非控制權益	權益總額
		普通股	資本公積	法定公積	特別公積	未分配盈餘	國外營運機構財務報表換算之兌換差額	透過其他綜合損益按公允價值衡量之金融資產未實現損益				
A1	108年1月1日餘額	\$ 2,362,025	\$ 1,843,004	\$ 1,445,171	\$ 852,220	\$ 1,751,045	(\$ 477,204)	\$ 600,997	(\$ 791,826)	\$ 7,585,432	\$ 1,113,576	\$ 8,699,008
C17	股東逾時效未領取之股利	-	7,948	-	-	-	-	-	-	7,948	-	7,948
D1	108年1月1日至3月31日淨利	-	-	-	-	289,238	-	-	-	289,238	24,079	313,317
D3	108年1月1日至3月31日其他綜合損益	-	-	-	-	-	176,205	(61,719)	-	114,486	19,571	134,057
D5	108年1月1日至3月31日綜合損益總額	-	-	-	-	289,238	176,205	(61,719)	-	403,724	43,650	447,374
Q1	處分透過其他綜合損益按公允價值衡量之權益工具(附註二五)	-	-	-	-	91	-	(91)	-	-	-	-
Z1	108年3月31日餘額	\$ 2,362,025	\$ 1,850,952	\$ 1,445,171	\$ 852,220	\$ 2,040,374	(\$ 300,999)	\$ 539,187	(\$ 791,826)	\$ 7,997,104	\$ 1,157,226	\$ 9,154,330
A1	109年1月1日餘額	\$ 2,362,025	\$ 1,920,710	\$ 1,597,471	\$ 852,220	\$ 1,523,968	(\$ 758,072)	\$ 505,137	(\$ 791,826)	\$ 7,211,633	\$ 1,162,100	\$ 8,373,733
D1	109年1月1日至3月31日淨利	-	-	-	-	155,836	-	-	-	155,836	1,509	157,345
D3	109年1月1日至3月31日其他綜合損益	-	-	-	-	-	(110,360)	(135,569)	-	(245,929)	(19,025)	(264,954)
D5	109年1月1日至3月31日綜合損益總額	-	-	-	-	155,836	(110,360)	(135,569)	-	(90,093)	(17,516)	(107,609)
Z1	109年3月31日餘額	\$ 2,362,025	\$ 1,920,710	\$ 1,597,471	\$ 852,220	\$ 1,679,804	(\$ 868,432)	\$ 369,568	(\$ 791,826)	\$ 7,121,540	\$ 1,144,584	\$ 8,266,124

後附之附註係本合併財務報告之一部分。

(請參閱勤業眾信聯合會計師事務所民國109年5月12日核閱報告)

董事長：袁蕙華




經理人：周銘中



會計主管：林雅玲





震旦行股份有限公司及子公司

民國 109 年及 108 年 1 月 1 日至 3 月 31 日

(僅經核閱，未依一般公認審計準則查核)

單位：新台幣仟元

代 碼		109年1月1日 至3月31日	108年1月1日 至3月31日
	營業活動之現金流量		
A00010	稅前淨利	\$ 186,616	\$ 404,003
A20010	收益費損項目		
A20300	預期信用減損損失	18,343	5,510
A20100	折舊費用	195,385	186,187
A20200	攤銷費用	4,258	2,740
A20400	透過損益按公允價值衡量之金融 資產淨利益	(43,026)	(50,724)
A20900	財務成本	12,727	15,530
A21200	利息收入	(10,186)	(4,894)
A22300	採用權益法之關聯企業及合資損 益份額	(34,777)	(48,685)
A22500	處分及報廢不動產、廠房及設備 損失	534	1,494
A23900	與關聯企業之間已實現利益	(28,334)	(20,184)
A30000	與營業活動相關之資產／負債變動數		
A31130	應收票據	39,835	53,824
A31150	應收帳款	67,486	(170,034)
A31160	應收帳款－關係人	(13,015)	11,413
A31180	其他應收款	(152,271)	(28,731)
A31200	存 貨	(21,129)	(38,208)
A31240	其他流動資產	(41,972)	50,107
A32150	應付帳款	(395,405)	(231,937)
A32160	應付帳款－關係人	(7,518)	(16,618)
A32180	其他應付款	(201,164)	(274,794)
A32230	其他流動負債	62,981	(157,184)
A32240	淨確定福利負債	(4,454)	(5,610)
A33000	營運產生之現金	(365,086)	(316,795)
A33300	支付之利息	(13,752)	(15,667)
A33500	支付之所得稅	(42,299)	(93,940)
AAAA	營業活動之淨現金流出	(421,137)	(426,402)

(接次頁)

(承前頁)

代 碼		109年1月1日 至3月31日	108年1月1日 至3月31日
	投資活動之現金流量		
B00100	取得指定為透過損益按公允價值衡量 之金融資產	(\$ 6,511,089)	(\$ 6,719,365)
B00200	出售透過損益按公允價值衡量之金融 資產	6,617,169	6,769,540
B00040	取得按攤銷後成本衡量之金融資產	-	(2,044,113)
B02700	購置不動產、廠房及設備	(160,895)	(49,562)
B02800	處分不動產、廠房及設備	2,587	19,024
B03800	存出保證金減少	34,672	-
B03700	存出保證金增加	-	(3,942)
B04500	取得無形資產	(8,332)	(1,550)
B06600	其他金融資產減少	6,699	-
B06500	其他金融資產增加	-	(6,602)
B06800	其他非流動資產減少	9,879	-
B06700	其他非流動資產增加	-	(9,811)
B07500	收取之利息	11,227	2,456
BBBB	投資活動之淨現金流入(出)	<u>1,917</u>	<u>(2,043,925)</u>
	籌資活動之現金流量		
C00100	短期借款增加	-	138,767
C00200	短期借款減少	(99,325)	-
C00500	應付短期票券增加	24,983	-
C00600	應付短期票券減少	-	(195,008)
C01700	償還長期借款	-	(20,000)
C03100	存入保證金減少	(3,081)	(945)
C04020	租賃本金償還	(85,313)	(85,803)
CCCC	籌資活動之淨現金流出	<u>(162,736)</u>	<u>(162,989)</u>
DDDD	匯率變動對現金及約當現金之影響	<u>(85,952)</u>	<u>150,178</u>
EEEE	本期現金及約當現金淨減少	(667,908)	(2,483,138)
E00100	期初現金及約當現金餘額	<u>5,764,661</u>	<u>6,780,332</u>
E00200	期末現金及約當現金餘額	<u>\$ 5,096,753</u>	<u>\$ 4,297,194</u>

後附之附註係本合併財務報告之一部分。

(請參閱勤業眾信聯合會計師事務所民國109年5月12日核閱報告)

董事長：袁蕙華



經理人：周銘中



會計主管：林雅玲



震旦行股份有限公司及子公司

合併財務報告附註

民國 109 年及 108 年 1 月 1 日至 3 月 31 日

(僅經核閱，未依一般公認審計準則查核)

(除另註明外，金額以新台幣仟元為單位)

一、公司沿革

震旦行股份有限公司(以下稱本公司，本公司及由本公司所控制個體，簡稱「合併公司」)，於 54 年 10 月設立於台北市，所營事業主要為事務機器、電腦商品相關設備、買賣、租賃、修理及辦公系統家具之銷售。

本公司股票自 80 年 8 月起，於台灣證券交易所上市買賣。

本合併財務報告係以本公司之功能性貨幣新台幣表達。

二、通過財務報告之日期及程序

本合併財務報告於 109 年 5 月 12 日經董事會通過。

三、新發布及修訂準則及解釋之適用

- (一) 首次適用金融監督管理委員會(以下稱「金管會」)認可並發布生效之國際財務報導準則(IFRS)、國際會計準則(IAS)、解釋(IFRIC)及解釋公告(SIC)(以下稱「IFRSs」)

適用修正後之金管會認可並發布生效之 IFRSs 規定將不致造成合併公司會計政策之重大變動。

- (二) IASB 已發布但尚未經金管會認可並發布生效之 IFRSs

<u>新發布 / 修正 / 修訂準則及解釋</u>	<u>IASB 發布之生效日(註1)</u>
IFRS 10 及 IAS 28 之修正「投資者與其關聯企業或合資間之資產出售或投入」	未定
IFRS 17「保險合約」	2021 年 1 月 1 日(註2)
IAS 1 之修正「將負債分類為流動或非流動」	2022 年 1 月 1 日

註 1：除另註明外，上述新發布 / 修正 / 修訂準則或解釋係於各該日期以後開始之年度報導期間生效。

註 2：IASB 於 2020 年 3 月 17 日決議將該準則延遲至 2023 年 1 月 1 日以後開始之年度報導期間生效，惟該準則之修正預計於 2020 年第 2 季正式發布。

截至本合併財務報告通過發布日止，合併公司仍持續評估其他準則、解釋之修正對財務狀況與財務績效之影響，相關影響待評估完成時予以揭露。

四、重大會計政策之彙總說明

(一) 遵循聲明

本合併財務報告係依照證券發行人財務報告編製準則及經金管會認可並發布生效之 IAS 34「期中財務報導」編製。本合併財務報告並未包含整份年度財務報告所規定之所有 IFRSs 揭露資訊。

(二) 編製基礎

除按公允價值衡量之金融工具及按確定福利義務現值減除計畫資產公允價值認列之淨確定福利負債外，本合併財務報告係依歷史成本基礎編製。

公允價值衡量依照相關輸入值之可觀察程度及重要性分為第 1 等級至第 3 等級：

1. 第 1 等級輸入值：係指於衡量日可取得之相同資產或負債於活躍市場之報價（未經調整）。
2. 第 2 等級輸入值：係指除第 1 等級之報價外，資產或負債直接（亦即價格）或間接（亦即由價格推導而得）之可觀察輸入值。
3. 第 3 等級輸入值：係指資產或負債之不可觀察之輸入值。

(三) 合併基礎

本合併財務報告係包含本公司及由本公司所控制個體（子公司）之財務報告。子公司之財務報告已予調整，以使其會計政策與合併公司之會計政策一致。於編製合併財務報告時，各個體間之交易、帳戶餘額、收益及費損已全數予以銷除。子公司之綜合損益總額係歸屬至本公司業主及非控制權益，即使非控制權益因而成為虧損餘額。

子公司明細、持股比例及營業項目，請參閱附註十三及附註三七之附表六及七。

(四) 其他重大會計政策

除下列說明外，請參閱 108 年度合併財務報告之重大會計政策彙總說明。

1. 確定福利退職後福利

期中期間之退休金成本係採用前一年度結束日依精算決定之退休金成本率，以年初至當期末為基礎計算，並針對本期之重大市場波動，及重大計畫修正、清償或其他重大一次性事項加以調整。

2. 所得稅

所得稅費用係當期所得稅及遞延所得稅之總和。期中期間之所得稅係以年度為基礎進行評估，以預期年度總盈餘所適用之稅率，就期中稅前利益予以計算。

五、重大會計判斷、估計及假設不確定性之主要來源

本合併財務報告所採用之重大會計判斷、估計及假設不確定性主要來源與 108 年度合併財務報告相同。

六、現金及約當現金

	109年3月31日	108年12月31日	108年3月31日
庫存現金及週轉金	\$ 3,345	\$ 3,345	\$ 3,330
銀行支票及活期存款	5,093,408	4,443,986	4,272,909
約當現金			
原始到期日在 3 個月以			
內之銀行定期存款	-	1,317,330	20,955
	<u>\$ 5,096,753</u>	<u>\$ 5,764,661</u>	<u>\$ 4,297,194</u>

原始到期日在 3 個月以內之銀行定期存款市場利率區間如下：

	109年3月31日	108年12月31日	108年3月31日
人民幣	-	4.18%	-
美金	-	-	2.590%

七、透過損益按公允價值衡量之金融工具

	<u>109年3月31日</u>	<u>108年12月31日</u>	<u>108年3月31日</u>
<u>金融資產—流動</u>			
<u>強制透過損益按公允價值</u>			
<u>衡量</u>			
非衍生金融資產			
— 基金受益憑證	\$ 78,157	\$ 65,122	\$ 72,857
混合金融資產			
— 理財型商品	<u>17,091</u>	<u>93,398</u>	<u>-</u>
	<u>\$ 95,248</u>	<u>\$ 158,520</u>	<u>\$ 72,857</u>

(一) 合併公司於 109 年及 108 年 1 月 1 日至 3 月 31 日，透過損益按公允價值衡量之金融工具產生之淨利益分別為 43,026 仟元與 50,724 仟元。

(二) 109 年 3 月 31 日及 108 年 12 月 31 日理財型商品係合併公司向銀行承作預期收益率分別為 4.05% 及 4.05%~4.20% 之金融商品。

(三) 合併公司 109 年 3 月 31 日持有有價證券情形，請參閱附註三七之附表二。

八、透過其他綜合損益按公允價值衡量之金融資產—流動

	<u>109年3月31日</u>	<u>108年12月31日</u>	<u>108年3月31日</u>
<u>透過其他綜合損益按公允價</u>			
<u>值衡量之權益工具投資</u>			
國內投資			
上市股票			
元晶太陽能科技股			
份有限公司普通			
股	<u>\$ 69,234</u>	<u>\$ 107,823</u>	<u>\$ 127,972</u>

合併公司依中長期策略目的投資元晶太陽能科技股份有限公司普通股，並預期透過長期投資獲利。合併公司管理階層認為若將該等投資之短期公允價值波動列入損益，與前述長期投資規劃並不一致，因此選擇指定該等投資為透過其他綜合損益按公允價值衡量。

九、按攤銷後成本衡量之金融資產－流動

	109年3月31日	108年12月31日	108年3月31日
理財型商品	\$ -	\$ -	\$ 2,521,745
原始到期日超過3個月之銀行定期存款	<u>1,218,103</u>	<u>1,229,067</u>	<u>23,395</u>
	<u>\$ 1,218,103</u>	<u>\$ 1,229,067</u>	<u>\$ 2,545,140</u>

原始到期日超過3個月之銀行定期存款利率區間如下：

	109年3月31日	108年12月31日	108年3月31日
人民幣	3.95%~4.18%	3.95%~4.18%	4.18%
美金	-	-	2.59%

108年3月31日理財型商品係合併公司向銀行承作預期收益率為3.1%~4.18%之保證收益型產品，投資到期日一次性返還產品存款和約定的產品收益。

十、其他金融資產

	109年3月31日	108年12月31日	108年3月31日
受限制銀行存款	<u>\$ 28,760</u>	<u>\$ 35,459</u>	<u>\$ 46,660</u>

十一、應收票據、應收帳款及其他應收款

	109年3月31日	108年12月31日	108年3月31日
<u>應收票據</u>			
按攤銷後成本衡量			
總帳面金額	\$ 146,881	\$ 186,716	\$ 185,937
減：備抵損失	-	-	-
	<u>\$ 146,881</u>	<u>\$ 186,716</u>	<u>\$ 185,937</u>
<u>應收帳款</u>			
按攤銷後成本衡量			
總帳面金額	\$ 970,741	\$ 1,049,593	\$ 1,314,677
減：備抵損失	(36,302)	(30,118)	(25,937)
	<u>\$ 934,439</u>	<u>\$ 1,019,475</u>	<u>\$ 1,288,740</u>
<u>應收帳款－關係人</u>			
按攤銷後成本衡量			
總帳面金額	\$ 118,142	\$ 105,127	\$ 182,776
減：備抵損失	-	-	-
	<u>\$ 118,142</u>	<u>\$ 105,127</u>	<u>\$ 182,776</u>

(接次頁)

(承前頁)

	109年3月31日	108年12月31日	108年3月31日
<u>其他應收款</u>			
代收租金	\$ 74,792	\$ 70,332	\$ 86,712
關係人款項	29,862	20,742	12,322
應收退稅款	-	25	65
應收利息	-	481	31
其他	<u>24,692</u>	<u>26,584</u>	<u>58,172</u>
	<u>\$ 129,346</u>	<u>\$ 118,164</u>	<u>\$ 157,302</u>
<u>催收款項</u>			
催收款項	\$ 24,610	\$ 13,849	\$ 31,772
減：備抵損失	(<u>24,610</u>)	(<u>13,849</u>)	(<u>31,772</u>)
	<u>\$ -</u>	<u>\$ -</u>	<u>\$ -</u>

(一) 應收帳款

合併公司對商品銷售之平均授信期間為 60~90 天。為減輕信用風險，合併公司管理階層指派專責團隊負責其他監控程序以確保逾期應收款項之回收已採取適當行動。此外，合併公司於資產負債表日會逐一複核應收款項之可回收金額以確保無法回收之應收款項已提列適當減損損失。據此，合併公司管理階層認為合併公司之信用風險已顯著減少。

合併公司採用 IFRS 9 之簡化作法按存續期間預期信用損失認列應收帳款之備抵損失。存續期間預期信用損失係使用準備矩陣計算，其考量客戶過去違約紀錄與現時財務狀況，並同時考量 GDP 預測。因合併公司之信用損失歷史經驗顯示，不同客戶群之損失型態並無顯著差異，因此準備矩陣未進一步區分客戶群，僅以應收帳款逾期天數訂定預期信用損失率。

若有證據顯示交易對方面臨嚴重財務困難且合併公司無法合理預期可回收金額，合併公司直接沖銷相關應收帳款，惟仍會持續追索活動，因追索回收之金額則認列於損益。

合併公司依準備矩陣衡量應收帳款之備抵損失如下：

109年3月31日

	未逾 期	逾 1~90天	逾 超過91天	合 計
預期信用損失率	1.79%	3.68%	14.78%	
總帳面金額	\$ 658,820	\$ 194,471	\$ 117,450	\$ 970,741
備抵損失(存續期間 預期信用損失)	(<u>11,796</u>)	(<u>7,147</u>)	(<u>17,359</u>)	(<u>36,302</u>)
攤銷後成本	<u>\$ 647,024</u>	<u>\$ 187,324</u>	<u>\$ 100,091</u>	<u>\$ 934,439</u>

108年12月31日

	未逾 期	逾 1~90天	逾 超過91天	合 計
預期信用損失率	1.76%	4.48%	10.31%	
總帳面金額	\$ 837,656	\$ 107,904	\$ 104,033	\$1,049,593
備抵損失(存續期間 預期信用損失)	(<u>14,744</u>)	(<u>4,832</u>)	(<u>10,542</u>)	(<u>30,118</u>)
攤銷後成本	<u>\$ 822,912</u>	<u>\$ 103,072</u>	<u>\$ 93,491</u>	<u>\$1,019,475</u>

108年3月31日

	未逾 期	逾 1~90天	逾 超過91天	合 計
預期信用損失率	0.92%	3.30%	12.61%	
總帳面金額	\$1,027,894	\$ 211,302	\$ 75,481	\$1,314,677
備抵損失(存續期間 預期信用損失)	(<u>9,442</u>)	(<u>6,977</u>)	(<u>9,518</u>)	(<u>25,937</u>)
攤銷後成本	<u>\$1,018,452</u>	<u>\$ 204,325</u>	<u>\$ 65,963</u>	<u>\$1,288,740</u>

應收帳款（應收帳款及催收款）備抵損失之變動資訊如下：

	109年1月1日 至3月31日	108年1月1日 至3月31日
期初餘額	\$ 43,967	\$ 51,438
加：本期提列減損損失	18,343	5,510
減：本期實際沖銷	(605)	(33)
外幣換算差額	(<u>793</u>)	<u>794</u>
期末餘額	<u>\$ 60,912</u>	<u>\$ 57,709</u>

(二) 其他應收款

代收租金主係關係人委託合併公司向承租人代收之租金。

十二、存 貨

	109年3月31日	108年12月31日	108年3月31日
商 品			
辦公室自動化商品、供			
應品及電腦商品相關			
設備	\$ 962,335	\$ 939,014	\$ 1,262,133
系統家具	383,163	400,312	333,050
原 物 料	101,747	101,217	92,381
在 製 品	31,554	26,787	20,514
在途存貨	15,149	37,472	26,157
	<u>\$ 1,493,948</u>	<u>\$ 1,524,802</u>	<u>\$ 1,734,235</u>

109年及108年1月1日至3月31日與存貨相關之銷貨成本分別為1,245,828仟元及1,753,867仟元銷貨成本包括存貨跌價損失140仟元及1,478仟元。

十三、子 公 司

(一) 列入合併財務報告之子公司

本合併財務報告編製主體如下：

投資公司 名稱	子 公 司 名 稱	設 立 地 點	持 股 比 例			主 要 營 業 項 目	功 能 性 貨 幣
			109年 3月31日	108年 12月31日	108年 3月31日		
本公司	震旦(百慕達)投資控股公司(以下簡稱震旦百慕達)	百 慕 達	88.04%	88.04%	88.04%	轉投資控股業務,震旦百慕達及其合併子公司營業風險主要為政令及兩岸間變化所面臨之政治風險及匯率風險。	人民幣
	金儀股份有限公司(以下簡稱金儀)	台 灣	91.13%	91.13%	91.13%	事務機器之進出口貿易及批發買賣業務,營業風險主要為匯率風險。	新台幣
	通業技研股份有限公司(以下簡稱通業)(註1)	台 灣	55.00%	55.00%	55.00%	模具、機械製作及精密儀器批發買賣,其主要營業風險為匯率風險。	新台幣
	康鈺科技股份有限公司(以下簡稱康鈺)(註1)	台 灣	70.00%	70.00%	70.00%	資訊軟體、電腦及事務機器設備批發及零售買賣業務。	新台幣
	震旦機械設備(上海)有限公司(以下簡稱震旦機械)(註1)	中國大陸	70.00%	70.00%	70.00%	機械電子設備、互聯網通訊設備及計算機軟硬體批發,其營業政令及兩岸間變化所面臨之政治風險及匯率風險。	人民幣
	長陽生醫國際股份有限公司(以下簡稱長陽生醫)(註1及4)	台 灣	26.00%	26.00%	26.00%	精密儀器批發買賣。	新台幣
通 業	長陽生醫(註4)	台 灣	25.00%	25.00%	25.00%	精密儀器批發買賣。	新台幣
	廣州通業三維科技有限公司(以下簡稱廣州通業)(註1及2)	中國大陸	-	-	100.00%	辦公設備、耗材批發及零售。	人民幣
	震旦機械(註1)	中國大陸	30.00%	30.00%	30.00%	機械電子設備、互聯網通訊設備及計算機軟硬體批發。	人民幣
震旦百慕達	震旦(中國)投資有限公司(以下簡稱震旦中投)	中國大陸	100.00%	100.00%	100.00%	轉投資控股。	人民幣
震旦中投	上海震旦辦公設備有限公司(以下簡稱震旦辦公設備)	中國大陸	100.00%	100.00%	100.00%	事務機器等之生產與銷售。	人民幣
	震旦(中國)有限公司(以下簡稱震旦中國)	中國大陸	100.00%	100.00%	100.00%	辦公家具之製造及銷售。	人民幣
	震旦(江蘇)企業發展有限公司(以下簡稱震旦江蘇)(註3)	中國大陸	100.00%	100.00%	-	轉投資並提供物業租賃。	人民幣
震旦中國	上海震旦辦公自動化銷售有限公司	中國大陸	100.00%	100.00%	100.00%	銷售、租賃和代理銷售震旦品牌商品。	人民幣
	震旦云(上海)科技有限公司(以下簡稱震旦云)	中國大陸	70.00%	70.00%	70.00%	印刷、辦公設備與家具銷售及諮詢服務。	人民幣
	震喜家具有限公司(以下簡稱震喜)(註5)	中國大陸	100.00%	100.00%	50.00%	家具類之生產與銷售。	人民幣

註1：係非重要子公司，其財務報表未經會計師核閱。

註2：廣州通業公司已於108年7月30日完成清算。

註 3：震旦中投公司於 108 年 6 月出資人民幣 100,000 仟元設立震旦江蘇公司，持股 100%。

註 4：本公司對長陽生醫公司之持股為 26%，惟子公司通業公司對該公司之持股為 25%，將可控制長陽生醫公司逾 50%之表決權，對該公司具有控制能力，故將其列為子公司。

註 5：合併公司於 108 年 7 月 1 日取得震喜公司 50%股權，致持股比例由 50%升為 100%後，具實質控制力，自 108 年 7 月 1 日起，震喜公司之帳目併入編製合併財務報表。

(二) 列入本公司 109 及 108 年第 1 季合併財務報告編製個體之子公司，部分係依據各該公司同期間未經會計師核閱之財務報告所編製。該等公司 109 年及 108 年 3 月 31 日之資產總額分別為 635,745 仟元及 657,458 仟元，均占合併資產總額之 4%；負債總額分別為 213,839 仟元及 192,299 仟元，分別占合併負債總額之 3%及 2%，其 109 年及 108 年 1 月 1 日至 3 月 31 日之綜合損益總額分別為(13,083)仟元及(5,216)仟元，占合併綜合損益總額之 12%及(1)%。

主要營業場所及公司註冊之國家資訊，請參閱附註三七之附表六及七。

(三) 未列入合併財務報告之子公司：無。

(四) 具重大非控制權益之子公司資訊

子 公 司 名 稱	非 控 制 權 益 所 持 股 權 及 表 決 權 比 例		
	109年3月31日	108年12月31日	108年3月31日
震旦百慕達及其子公司	11.96%	11.96%	11.96%
金儀公司	8.87%	8.87%	8.87%

子 公 司 名 稱	分 配 予 非 控 制 權 益 之 損 益		非 控 制 權 益		
	109年1月1日 至3月31日	108年1月1日 至3月31日	109年 3月31日	108年 12月31日	108年 3月31日
震旦百慕達及其子公司 (不含子公司之 非控制權益)	(\$ 1,661)	\$ 20,424	\$ 852,286	\$ 867,229	\$ 845,100
金儀公司	4,260	5,159	182,763	190,283	207,979

以下各子公司之彙總性財務資訊係以公司間交易銷除前之金額
編製：

震旦百慕達及其子公司

	109年3月31日	108年12月31日	108年3月31日
流動資產	\$ 7,990,573	\$ 8,785,746	\$ 8,965,670
非流動資產	1,531,671	1,511,598	1,307,034
流動負債	(1,990,324)	(2,604,408)	(2,897,011)
非流動負債	(404,153)	(440,981)	(308,001)
權益	<u>\$ 7,127,767</u>	<u>\$ 7,251,955</u>	<u>\$ 7,067,692</u>
權益歸屬於：			
本公司業主	\$ 6,273,850	\$ 6,383,849	\$ 6,220,948
震旦百慕達公司之 非控制權益	852,286	867,229	845,100
震旦百慕達子公司 之非控制權益	<u>1,631</u>	<u>877</u>	<u>1,644</u>
	<u>\$ 7,127,767</u>	<u>\$ 7,251,955</u>	<u>\$ 7,067,692</u>

	109年1月1日 至3月31日	108年1月1日 至3月31日
營業收入	<u>\$ 1,407,567</u>	<u>\$ 2,262,891</u>
本期淨利	(\$ 13,111)	\$ 169,716
其他綜合損益	(289,701)	<u>265,751</u>
綜合損益總額	<u>(\$ 302,812)</u>	<u>\$ 435,467</u>
淨利歸屬於：		
本公司業主	(\$ 12,230)	\$ 150,348
震旦百慕達公司之非控 制權益	(1,661)	20,424
震旦百慕達子公司之非 控制權益	<u>780</u>	<u>(1,056)</u>
	<u>(\$ 13,111)</u>	<u>\$ 169,716</u>
綜合損益總額歸屬於：		
本公司業主	(\$ 267,260)	\$ 384,262
震旦百慕達公司之非控 制權益	(36,306)	52,201
震旦百慕達子公司之非 控制權益	<u>754</u>	<u>(996)</u>
	<u>(\$ 302,812)</u>	<u>\$ 435,467</u>

金儀公司

	109年3月31日	108年12月31日	108年3月31日
流動資產	\$ 561,822	\$ 625,557	\$ 708,064
非流動資產	2,559,210	2,625,306	2,625,880
流動負債	(457,595)	(525,124)	(493,581)
非流動負債	(602,977)	(580,494)	(495,617)
權益	<u>\$ 2,060,460</u>	<u>\$ 2,145,245</u>	<u>\$ 2,344,746</u>

權益歸屬於：			
本公司業主	\$ 1,877,697	\$ 1,954,962	\$ 2,136,767
金儀公司之非控制權益	<u>182,763</u>	<u>190,283</u>	<u>207,979</u>
	<u>\$ 2,060,460</u>	<u>\$ 2,145,245</u>	<u>\$ 2,344,746</u>

	109年1月1日 至3月31日	108年1月1日 至3月31日
營業收入	<u>\$ 192,659</u>	<u>\$ 194,954</u>
本期淨利	\$ 48,024	\$ 58,157
其他綜合損益	(62,826)	(4,666)
綜合損益總額	<u>(\$ 14,802)</u>	<u>\$ 53,491</u>

淨利歸屬於：		
本公司業主	\$ 43,764	\$ 52,998
金儀公司之非控制權益	<u>4,260</u>	<u>5,159</u>
	<u>\$ 48,024</u>	<u>\$ 58,157</u>

綜合損益總額歸屬於：		
本公司業主	(\$ 13,489)	\$ 48,746
金儀公司之非控制權益	<u>(1,313)</u>	<u>4,745</u>
	<u>(\$ 14,802)</u>	<u>\$ 53,491</u>

十四、採用權益法之投資

	109年3月31日	108年12月31日	108年3月31日
投資關聯企業	\$ 2,982,619	\$ 3,039,586	\$ 3,137,692
投資合資	-	-	158,311
	<u>\$ 2,982,619</u>	<u>\$ 3,039,586</u>	<u>\$ 3,296,003</u>

(一) 投資關聯企業

	109年3月31日	108年12月31日	108年3月31日
具重大性之關聯企業			
上市(櫃)公司			
互盛股份有限公司	\$ 1,682,604	\$ 1,693,214	\$ 1,721,268
個別不重大之關聯企業			
非上市(櫃)公司			
互盛(中國)有限公司	606,572	608,777	623,480
宜陸開發股份有限公司	433,348	466,468	510,278
震旦電信股份有限公司	247,823	256,095	267,751
重慶工港致慧增材 製造技術研究院 有限公司	<u>12,272</u>	<u>15,032</u>	<u>14,915</u>
	<u>\$ 2,982,619</u>	<u>\$ 3,039,586</u>	<u>\$ 3,137,692</u>

1. 合併公司於資產負債表日對關聯企業之所持股權及表決權百分比如下：

公 司 名 稱	109年3月31日	108年12月31日	108年3月31日
互盛股份有限公司	40.26%	40.26%	40.26%
互盛(中國)有限公司	30.00%	30.00%	30.00%
宜陸開發股份有限公司	46.67%	46.67%	46.67%
震旦電信股份有限公司	30.40%	30.40%	34.00%
重慶工港致慧增材 製造技術研究院 有限公司	20.00%	20.00%	20.00%

合併公司對上述所有關聯企業皆採權益法衡量。

上述關聯企業之業務性質、主要營業場所及公司註冊之國家資訊，請參閱附註三七之附表六及七。

2. 關聯企業具公開市場報價之第1等級公允價值資訊如下：

公 司 名 稱	109年3月31日	108年12月31日	108年3月31日
互盛股份有限公司	<u>\$ 2,798,488</u>	<u>\$ 3,269,751</u>	<u>\$ 2,734,489</u>

(二) 投資合資

	109年3月31日	108年12月31日	108年3月31日
個別不重大之合資			
震喜家具有限公司	\$ -	\$ -	\$ 158,311

合併公司於資產負債表日對合資所持股權及表決權比例如下：

公 司 名 稱	109年3月31日	108年12月31日	108年3月31日
震喜家具有限公司	-	-	50.00%

本公司原與韓國福喜世 (Fursys) 集團簽署聯合控制個體之合資協議，依約定雙方共同出資設立及聯合控制震喜家具，從事家具生產與銷售業務，依合資協議持股 50%，惟子公司震旦 (中國) 有限公司於 108 年 7 月 1 日以 152,554 仟元向韓國福喜世 (Fursys) 取得震喜公司 50% 股權，致合併公司持股比例增加至 100%，是以列為子公司。

(三) 合併公司採用權益法之關聯企業及合資損益份額暨採用權益法之關聯企業及合資之其他綜合損益明細如下：

1. 採用權益法之關聯企業及合資損益份額：

	109年1月1月至3月31日		108年1月1月至3月31日	
	各該公司 當期(損)益	合併公司 認列之投資 (損)益	各該公司 當期(損)益	合併公司 認列之投資 (損)益
互盛股份有限公司	\$ 94,584	\$ 38,079	\$ 116,243	\$ 46,800
互盛(中國)有限公司	24,144	7,243	52,929	15,879
宜陸開發股份有限公司	636	297	(36,500)	(17,035)
震旦電信股份有限公司	(27,537)	(8,272)	151	51
重慶工港致慧增材制造 技術研究院有限公司	(12,850)	(2,570)	(3,648)	1,134
震喜家具有限公司	-	-	3,711	1,856
		<u>\$ 34,777</u>		<u>\$ 48,685</u>

2. 採用權益法之關聯企業及合資之其他綜合損益：

	109年1月1月至3月31日		108年1月1月至3月31日	
	各該公司 當期其他 綜合(損)益	合併公司 認列之其他綜 合(損)益	各該公司 當期其他綜 合(損)益	合併公司 認列之其他綜 合(損)益
互盛股份有限公司	(\$ 191,315)	(\$ 77,023)	(\$ 90,368)	(\$ 36,381)
互盛(中國)有限公司	(31,496)	(9,448)	47,944	14,383
宜陸開發股份有限公司	(71,601)	(33,417)	(3,796)	(1,771)
震喜家具有限公司	-	-	7,434	3,717
		<u>(\$ 119,888)</u>		<u>(\$ 20,052)</u>

上述部分採用權益法之關聯企業及合資損益份額，部分係依據各該公司同期間未經會計師核閱之財務報表所認列。109年及108年3月31日此項投資之餘額分別為693,443仟元及3,296,003仟元；以及109年及108年年1月1日至3月31日之綜合損益總額分別為(43,962)仟元及28,962仟元。

十五、不動產、廠房及設備

	109年3月31日	108年12月31日	108年3月31日
自用	\$ 1,560,787	\$ 1,466,120	\$ 1,466,041
營業租賃出租	470,164	473,556	388,513
	<u>\$ 2,030,951</u>	<u>\$ 1,939,676</u>	<u>\$ 1,854,554</u>

(一) 自用

成本	109年1月1日至3月31日						合計
	自有土地	房屋及建築	機器設備	運輸設備	辦公設備	未完工程	
109年1月1日餘額	\$ 543,199	\$ 1,522,958	\$ 634,078	\$ 31,818	\$ 570,122	\$ 14,531	\$ 3,316,706
本期增加	-	3,323	20,370	38	15,260	121,904	160,895
存貨轉列不動產、廠房及設備	-	-	-	-	356	-	356
不動產、廠房及設備轉列存貨	-	-	-	-	(1,631)	-	(1,631)
本期處分及報廢	-	(80)	(1,640)	(482)	(4,344)	-	(6,546)
換算調整數	-	(20,373)	(9,181)	(473)	(6,145)	553	(35,619)
109年3月31日餘額	<u>543,199</u>	<u>1,505,828</u>	<u>643,627</u>	<u>30,901</u>	<u>573,618</u>	<u>136,988</u>	<u>3,434,161</u>
累計折舊							
109年1月1日餘額	-	997,630	452,016	27,609	373,331	-	1,850,586
折舊費用	-	19,473	11,860	201	21,870	-	53,404
不動產、廠房及設備轉列存貨	-	-	-	-	(666)	-	(666)
本期處分及報廢	-	(80)	(1,226)	(482)	(2,493)	-	(4,281)
換算調整數	-	(13,842)	(6,684)	(412)	(4,731)	-	(25,669)
109年3月31日餘額	-	<u>1,003,181</u>	<u>455,966</u>	<u>26,916</u>	<u>387,311</u>	-	<u>1,873,374</u>
109年3月31日淨額	<u>\$ 543,199</u>	<u>\$ 502,647</u>	<u>\$ 187,661</u>	<u>\$ 3,985</u>	<u>\$ 186,307</u>	<u>\$ 136,988</u>	<u>\$ 1,560,787</u>

成本	108年1月1日至3月31日						合計
	自有土地	房屋及建築	機器設備	運輸設備	辦公設備	未完工程	
108年1月1日餘額	\$ 543,199	\$ 1,513,663	\$ 614,681	\$ 30,746	\$ 529,594	\$ 17,343	\$ 3,249,226
本期增加	-	11,374	6,394	-	31,344	450	49,562
存貨轉列不動產、廠房及設備	-	-	-	-	10	-	10
不動產、廠房及設備轉列存貨	-	-	-	-	(719)	-	(719)
本期處分及報廢	-	(1,173)	(30,714)	-	(41,532)	-	(73,419)
本期重分類	-	13,054	-	-	-	(15,981)	(2,927)
換算調整數	-	31,742	13,540	716	9,350	363	55,711
108年3月31日餘額	<u>543,199</u>	<u>1,568,660</u>	<u>603,901</u>	<u>31,462</u>	<u>528,047</u>	<u>2,175</u>	<u>3,277,444</u>
累計折舊							
108年1月1日餘額	-	953,513	454,490	25,588	344,726	-	1,778,317
折舊費用	-	20,109	9,741	301	18,003	-	48,154
不動產、廠房及設備轉列存貨	-	-	-	-	(268)	-	(268)
本期處分及報廢	-	(1,117)	(27,886)	-	(24,150)	-	(53,153)
換算調整數	-	20,338	10,423	599	6,962	-	38,322
108年3月31日餘額	-	<u>992,843</u>	<u>446,768</u>	<u>26,488</u>	<u>345,273</u>	-	<u>1,811,372</u>
累計減損							
108年1月1日餘額	-	-	-	31	-	-	31
108年3月31日餘額	-	-	-	31	-	-	31
108年3月31日淨額	<u>\$ 543,199</u>	<u>\$ 575,817</u>	<u>\$ 157,133</u>	<u>\$ 4,943</u>	<u>\$ 182,774</u>	<u>\$ 2,175</u>	<u>\$ 1,466,041</u>

於 109 年及 108 年 1 月 1 日至 3 月 31 日由於並無任何減損跡象，故合併公司並無執行減損評估。

折舊費用係以直線基礎按下列耐用年數計提：

建築物	
倉庫	20 年
廠房及建築物	20 至 55 年
廠房改良	10 年
機電工程	25 至 30 年
房屋改良	10 至 34 年
機器設備	
監測儀器及軟水機等	2 至 15 年
空壓機等	16 年
運輸設備	4 至 5 年
辦公設備	1 至 15 年

合併公司設定質押作為借款擔保之不動產、廠房及設備金額，請參閱附註三三。

(二) 營業租賃出租 - 辦公設備

	109年1月1日 至3月31日	108年1月1日 至3月31日
<u>成 本</u>		
期初餘額	\$ 1,303,913	\$ 1,237,710
存貨轉列不動產、廠房及設備	57,090	44,064
不動產、廠房及設備轉列存貨	(25,329)	(20,838)
本期處分	(47,264)	(27,962)
匯率影響數	(686)	1,125
期末餘額	<u>1,287,724</u>	<u>1,234,099</u>
<u>累計折舊</u>		
期初餘額	830,357	840,349
折舊費用	55,064	48,478
不動產、廠房及設備轉列存貨	(20,831)	(16,555)
本期處分及報廢	(46,408)	(27,710)
匯率影響數	(622)	1,024
期末餘額	<u>817,560</u>	<u>845,586</u>
期末淨額	<u>\$ 470,164</u>	<u>\$ 388,513</u>

係本公司以營業租賃所出租事務機器，租賃期間為 1 至 5 年。承租人於租賃期間結束時，對該出租之事務機器不具有優惠承購權。

營業租賃之未來將收取之租賃（不含計張收入）給付總額如下：

	109年3月31日	108年12月31日	108年3月31日
第1年	\$ 53,201	\$ 49,968	\$ 51,719
第2年	36,039	27,028	32,588
第3年	22,344	14,884	18,658
第4年	15,410	7,327	10,095
第5年	5,724	2,715	7,214
	<u>\$ 132,718</u>	<u>\$ 101,922</u>	<u>\$ 120,274</u>

折舊費用係以直線基礎按下列耐用年數計提：

出租資產（事務機）

舊機	1至2年
新機	3至5年

十六、租賃協議

（一）使用權資產

	109年3月31日	108年12月31日	108年3月31日
使用權資產帳面金額			
土地及建築物	\$ 638,913	\$ 684,232	\$ 567,069
運輸設備	<u>20,240</u>	<u>18,057</u>	<u>11,507</u>
	<u>\$ 659,153</u>	<u>\$ 702,289</u>	<u>\$ 578,576</u>
		109年1月1日 至3月31日	108年1月1日 至3月31日
使用權資產之增添		<u>\$ 52,570</u>	<u>\$ 221,474</u>
使用權資產之折舊費用			
土地及建築物		\$ 82,169	\$ 84,868
運輸設備		<u>3,403</u>	<u>3,340</u>
		<u>\$ 85,572</u>	<u>\$ 88,208</u>

除以上所列增添及認列折舊費用外，合併公司之使用權資產於109年及108年1月1日至3月31日並未發生重大轉租及減損情形。

（二）租賃負債

	109年3月31日	108年12月31日	108年3月31日
租賃負債帳面金額			
流動	<u>\$ 182,222</u>	<u>\$ 272,725</u>	<u>\$ 285,367</u>
非流動	<u>\$ 486,064</u>	<u>\$ 438,574</u>	<u>\$ 295,623</u>

租賃負債之折現率區間如下：

	109年3月31日	108年12月31日	108年3月31日
土地及建築物	0.789%~5.655%	0.783%~4.785%	0.783%~4.785%
運輸設備	0.789%~0.862%	0.783%~0.844%	0.783%~0.844%

(三) 重要承租活動及條款

合併公司承租運輸設備及建築物做為營運使用，租賃期間為 1~6 年，於租賃期間終止時，合併公司對租賃車輛及營業場所並無優惠承購權。

(四) 其他租賃資訊

合併公司以營業租賃出租自有不動產、廠房及設備與投資性不動產請分別參閱附註十五及附註十七。

	109年1月1日 至3月31日	108年1月1日 至3月31日
短期租賃費用	(\$ 8)	(\$ 9)
租賃之現金流出總額		
— 本金償還	(\$ 85,313)	(\$ 85,803)
— 利息支付	(5,116)	(4,838)
	(\$ 90,429)	(\$ 90,641)

租賃期間於資產負債表日後開始之所有承租承諾如下：

	109年3月31日	108年12月31日	108年3月31日
承租承諾	\$ 592,611	\$ 677,120	\$ 849,284

十七、投資性不動產

成 本	109年1月1日至3月31日			108年1月1日至3月31日		
	土 地	房屋及建築	合 計	土 地	房屋及建築	合 計
期初餘額	\$ 369,363	\$ 185,532	\$ 554,895	\$ 369,363	\$ 185,532	\$ 554,895
期末餘額	369,363	185,532	554,895	369,363	185,532	554,895
累計折舊						
期初餘額	-	86,549	86,549	-	81,162	81,162
本期增加	-	1,345	1,345	-	1,347	1,347
期末餘額	-	87,894	87,894	-	82,509	82,509
累計減損						
期初餘額	-	2,435	2,435	-	2,435	2,435
期末餘額	-	2,435	2,435	-	2,435	2,435
期末淨額	\$ 369,363	\$ 95,203	\$ 464,566	\$ 369,363	\$ 100,588	\$ 469,951

(一) 上列資產於 109 年及 108 年 1 月 1 日至 3 月 31 日並未發生減損情形。

(二) 折舊費用係以直線基礎按下列耐用年數計提折舊：

主建築物	30 至 55 年
裝潢工程	5 至 10 年

(三) 合併公司投資性不動產之公允價值係由其管理階層參考當地市場行情資訊評估如下：

	109年3月31日	108年12月31日	108年3月31日
公允價值	<u>\$ 649,510</u>	<u>\$ 649,510</u>	<u>\$ 656,273</u>

(四) 合併公司設定抵押作為借款擔保之投資性不動產金額，請參閱附註三三。

(五) 租賃期間於資產負債表日後開始之出租承諾如下：

	109年3月31日	108年12月31日	108年3月31日
投資性不動產出租承諾	<u>\$ 26,411</u>	<u>\$ 33,908</u>	<u>\$ 38,584</u>

十八、無形資產

(一) 商 譽

	109年3月31日	108年12月31日	108年3月31日
帳面金額			
商 譽	<u>\$ 132,746</u>	<u>\$ 132,728</u>	<u>\$ 132,673</u>

商譽於 109 年 1 月 1 日至 3 月 31 日暨 108 年度及 1 月 1 日至 3 月 31 日評估尚無減損情事。

(二) 其他無形資產

成 本	109年1月1日至3月31日			108年1月1日至3月31日		
	商 標 權	電腦軟體成本	合 計	商 標 權	電腦軟體成本	合 計
期初餘額	\$ 2,531	\$ 96,279	\$ 98,810	\$ 2,531	\$ 72,814	\$ 75,345
本期增加	-	8,332	8,332	-	1,550	1,550
本期處分	-	(423)	(423)	-	(3)	(3)
換算調整數	-	(1,003)	(1,003)	-	1,004	1,004
期末餘額	<u>2,531</u>	<u>103,185</u>	<u>105,716</u>	<u>2,531</u>	<u>75,365</u>	<u>77,896</u>
累計攤銷						
期初餘額	2,470	60,414	62,884	2,430	49,262	51,692
攤銷費用	10	4,248	4,258	10	2,730	2,740
本期處分	-	(423)	(423)	-	(3)	(3)
換算調整數	-	(621)	(621)	-	861	861
期末餘額	<u>2,480</u>	<u>63,618</u>	<u>66,098</u>	<u>2,440</u>	<u>52,850</u>	<u>55,290</u>
期末淨額	<u>\$ 51</u>	<u>\$ 39,567</u>	<u>\$ 39,618</u>	<u>\$ 91</u>	<u>\$ 22,515</u>	<u>\$ 22,606</u>

上列資產於 109 年及 108 年 1 月 1 日至 3 月 31 日並無任何減損跡象。

攤銷費用係以直線基礎按下列耐用年數計提：

商標權	20 年
電腦軟體	1 至 10 年

十九、其他資產

	109年3月31日	108年12月31日	108年3月31日
預付貨款	\$ 141,071	\$ 125,729	\$ 161,705
其他預付款	70,858	49,801	64,727
預付設備款	14,063	23,831	25,913
其他	12,745	7,283	15,685
	<u>\$ 238,737</u>	<u>\$ 206,644</u>	<u>\$ 268,030</u>
流動	\$ 219,971	\$ 177,999	\$ 238,091
非流動	18,766	28,645	29,939
	<u>\$ 238,737</u>	<u>\$ 206,644</u>	<u>\$ 268,030</u>

二十、借 款

(一) 短期借款

	109年3月31日	108年12月31日	108年3月31日
信用借款	\$ 2,713,476	\$ 2,810,456	\$ 2,500,256
購料借款	1,467	3,812	1,028
	<u>\$ 2,714,943</u>	<u>\$ 2,814,268</u>	<u>\$ 2,501,284</u>
信用借款：			
台幣	0.65%~1.00%	0.74%~0.92%	0.74%~0.86%
美金	2.29%~3.78%	2.89%	2.49%
購料借款：			
美金	1.608%~2.06%	2.38%~2.52%	3.54%

1. 合併公司提供作為上述借款額度擔保之資產，請參閱附註三三。

2. 合併公司開立予金融機構之保證票據金額，請參閱附註三四

(二)。

(二) 應付短期票券

尚未到期之應付短期票券如下：

109年3月31日

保證／承兌機構	票面金額	折價金額	帳面金額	利率區間	擔保品名稱
<u>應付商業本票</u>					
大中票券	\$ 100,000	(\$ 19)	\$ 99,981	0.878%	無
凱基銀行	<u>25,000</u>	<u>(6)</u>	<u>24,994</u>	0.950%	無
	<u>\$ 125,000</u>	<u>(\$ 25)</u>	<u>\$ 124,975</u>		

108年12月31日

保證／承兌機構	票面金額	折價金額	帳面金額	利率區間	擔保品名稱
<u>應付商業本票</u>					
台灣票券	\$ 40,000	(\$ 2)	\$ 39,998	0.968%	無
大中票券	40,000	(2)	39,998	0.938%	無
凱基銀行	<u>20,000</u>	<u>(4)</u>	<u>19,996</u>	0.860%	無
	<u>\$ 100,000</u>	<u>(\$ 8)</u>	<u>\$ 99,992</u>		

108年3月31日

保證／承兌機構	票面金額	折價金額	帳面金額	利率區間	擔保品名稱
<u>應付商業本票</u>					
凱基銀行	<u>\$ 75,000</u>	<u>(\$ 27)</u>	<u>\$ 74,973</u>	0.83%	無

(三) 長期借款

	<u>109年3月31日</u>	<u>108年12月31日</u>	<u>108年3月31日</u>
<u>擔保借款</u>			
銀行借款(1)	\$ 1,170,000	\$ 1,170,000	\$ 1,070,000
<u>無擔保借款</u>			
銀行借款(2)	<u>310,000</u>	<u>310,000</u>	<u>310,000</u>
	<u>\$ 1,480,000</u>	<u>\$ 1,480,000</u>	<u>\$ 1,380,000</u>

1. 擔保借款係以合併公司持有之自有土地及建築物質抵押擔保（參閱附註三三），以浮動利率計息，截至109年3月31日暨1088年12月31日及3月31日止，該借款剩餘到期期間皆不超過2年，有效年利率分別為0.87%~1.00%、0.87%~0.90%及0.79%~0.86%，利息按月償付，本金到期償付後續借。
2. 無擔保借款係向銀行以浮動利率借款，截至109年3月31日暨108年12月31日及3月31日，有效年利率分別為0.89%~

1.00%、0.87%~0.90%及 0.79%~0.86%，利息按月償付，本金到期償付後續借。

二一、應付帳款

平均付款期間為 2 個月，合併公司訂有財務風險管理政策，以確保所有應付款於預先約定之信用期限內償還。

二二、其他應付款

	109年3月31日	108年12月31日	108年3月31日
應付薪資及獎金	\$ 395,203	\$ 587,266	\$ 450,792
應付獎勵金	106,453	129,875	143,175
關係人款項	74,995	70,357	86,932
應付廣告費	44,841	63,242	82,047
應付運費	24,813	32,491	36,912
應付營業稅	17,359	76,031	45,037
應付休假給付	10,092	10,935	17,519
其他	203,389	109,137	152,027
	<u>\$ 877,145</u>	<u>\$ 1,079,334</u>	<u>\$ 1,014,441</u>

上列其他應付款－關係人款項主要係關係人委託合併公司向其承租人代收租金後按月轉付該公司。

二三、其他流動負債

	109年3月31日	108年12月31日	108年3月31日
暫收款	\$ 74,671	\$ 60,824	\$ 66,312
代收款	3,993	7,206	8,100
	<u>\$ 78,664</u>	<u>\$ 68,030</u>	<u>\$ 74,412</u>

二四、退職後福利計畫

109年及108年1月1日至3月31日認列之確定福利計畫相關退休金費用係以108年及107年12月31日精算決定之退休金成本率計算，金額分別為1,172仟元及1,606仟元。

二五、權 益

(一) 股 本

普 通 股

	109年3月31日	108年12月31日	108年3月31日
額定股數(仟股)	<u>500,000</u>	<u>500,000</u>	<u>500,000</u>
額定股本	<u>\$ 5,000,00</u>	<u>\$ 5,000,000</u>	<u>\$ 5,000,000</u>
已發行且已收足股款之 股數(仟股)	<u>236,202</u>	<u>236,202</u>	<u>236,202</u>
已發行股本	<u>\$ 2,362,025</u>	<u>\$ 2,362,025</u>	<u>\$ 2,362,025</u>

(二) 資 本 公 積

	109年3月31日	108年12月31日	108年3月31日
<u>得用以彌補虧損、發放 現金或撥充股本(1)</u>			
公司債轉換溢價	\$ 1,049,742	\$ 1,049,742	\$ 1,049,742
庫藏股票交易	3,333	3,333	3,333
受贈資產	938	938	938
子公司處分母公司股票 視同庫藏股交易	54,838	54,838	54,838
<u>僅得用以彌補虧損</u>			
認列對子公司所有權權 益變動數(2)	7,913	7,913	6,485
股東逾時效未領取之股 利	7,948	7,948	7,948
因子公司持有本公司股 票而收到本公司發放 之現金股利	755,751	755,751	687,421
股票發行溢價－員工認 股權	<u>40,247</u>	<u>40,247</u>	<u>40,247</u>
	<u>\$ 1,920,710</u>	<u>\$ 1,920,710</u>	<u>\$ 1,850,952</u>

1. 此類資本公積得用以彌補虧損，亦得於公司無虧損時，用以發放現金或撥充股本，惟撥充股本時每年以實收股本之一定比率為限。
2. 此類資本公積係本公司未實際取得或處分子公司股權時，因子公司權益變動認列之權益交易影響數，或本公司採權益法認列子公司資本公積之調整數。

(三) 保留盈餘及股利政策

本公司年度決算如有盈餘，依法繳納稅捐，彌補累積虧損後，再提 10% 為法定盈餘公積，其餘再依法令規定提列或迴轉特別盈餘公積；如尚有餘額，併同累積未分配盈餘，由董事會擬具盈餘分配議案，提請股東會決議分派股東股息紅利。章程之員工酬勞估列分派政策，參閱附註二七之(六)員工酬勞。

法定盈餘公積應提撥至其餘額達公司實收股本總額。法定盈餘公積得用以彌補虧損。公司無虧損時，法定盈餘公積超過實收股本總額 25% 之部分除得撥充股本外，尚得以現金分配。

本公司依金管證發字第 1010012865 號函、金管證發字第 1010047490 號函及「採用國際財務報導準則 (IFRSs) 後，提列特別盈餘公積之適用疑義問答」等規定提列及迴轉特別盈餘公積。

本公司所屬產業目前處於穩定成長階段，資金需求已趨緩和，未來儘可能將經營績效回饋於股東。為考量公司經營發展、資金財務狀況、股本擴張與股東權益之平衡，本公司股利政策將採行股票股利與現金股利搭配發放之原則，其中現金股利比率不低於當年度所分配股利金額之 10%。

本公司於 109 年 3 月 23 日舉行董事會及 108 年 6 月 12 日舉行股東常會，分別擬議及決議 108 及 107 年度盈餘分配案如下：

	盈 餘 分 配 案		每股股利 (元)	
	108年度	107年度	108年度	107年度
法定盈餘公積	\$ 134,244	\$ 152,300		
現金股利	1,369,975	1,417,215	\$ 5.80	\$ 6.00

另本公司於 109 年 3 月 23 日董事會擬議以資本公積—股票發行溢價 47,241 仟元配發每股現金股利 0.2 元。

有關 108 年之盈餘分配案尚待預計於 109 年 6 月 10 日召開之股東會決議。

(四) 首次採用 IFRS 應提列之特別盈餘公積

	109年3月31日	108年12月31日	108年3月31日
特別盈餘公積	<u>\$ 331,624</u>	<u>\$ 331,624</u>	<u>\$ 331,624</u>

本公司帳列累積換算調整數轉入保留盈餘之金額為 452,517 仟元，因首次採用 IFRSs 產生之保留盈餘增加數不足提列，故僅就因轉換採用 IFRSs 產生之保留盈餘增加數 331,624 仟元予以提列特別盈餘公積。

嗣後因使用、處分或重分類相關資產時，得就原提列特別盈餘公積之比例予以迴轉分派盈餘。首次採用 IFRSs 所應提列之特別盈餘公積得於以後年度用以彌補虧損；嗣後有盈餘年度且原提列特別盈餘公積之原因消除前，應就不足數額補足提列特別盈餘公積，始得分派盈餘。

(五) 其他權益項目

	109年3月31日	108年12月31日	108年3月31日
國外營運機構財務報表 換算之兌換差額			
歸屬於合併公司	(\$ 724,260)	(\$ 696,364)	(\$ 274,353)
採用權益法認列之 關聯企業	(<u>144,172</u>)	(<u>61,708</u>)	(<u>26,646</u>)
	<u>(\$ 868,432)</u>	<u>(\$ 758,072)</u>	<u>(\$ 300,999)</u>
透過其他綜合損益按公 允價值衡量之金融資 產未實現損益			
歸屬於合併公司	(\$ 184,552)	(\$ 149,385)	(\$ 131,023)
採用權益法認列之 關聯企業	<u>554,120</u>	<u>654,522</u>	<u>670,210</u>
	<u>\$ 369,568</u>	<u>\$ 505,137</u>	<u>\$ 539,187</u>

1. 國外營運機構財務報表換算之兌換差額

國外營運機構淨資產自其功能性貨幣換算為合併公司表達貨幣（即新台幣）所產生之相關兌換差額，係直接認列為其他綜合損益項下之國外營運機構財務報表換算之兌換差額。累計於國外營運機構財務報表換算之兌換差額，於處分國外營運機構時，轉列至損益。

2. 透過其他綜合損益按公允價值衡量之金融資產未實現損益

	109年1月1日 至3月31日	108年1月1日 至3月31日
期初餘額	<u>\$ 505,137</u>	<u>\$ 600,997</u>
當期產生		
未實現損益		
權益工具	(35,166)	(10,995)
採用權益法之關聯		
企業份額	(100,403)	(50,724)
本期其他綜合損益	(135,569)	(61,719)
處分權益工具累計損益移轉		
至保留盈餘	-	(91)
期末餘額	<u>\$ 369,568</u>	<u>\$ 539,187</u>

(六) 庫藏股票

	109年3月31日	108年12月31日	108年3月31日
子公司持有本公司股票	<u>\$ 791,826</u>	<u>\$ 791,826</u>	<u>\$ 791,826</u>

1. 子公司持有本公司股票之相關資訊如下：

109年3月31日					
	本公司對其 持股比例%	股數(仟股)	庫藏股金額	目前市值	原 因
金儀股份有限公司	91.13	12,496	\$ 791,826	\$ 1,055,979	為維護公司信用 及股東權益

108年12月31日					
	本公司對其 持股比例%	股數(仟股)	庫藏股金額	目前市值	原 因
金儀股份有限公司	91.13	12,496	\$ 791,826	\$ 1,125,961	為維護公司信用 及股東權益

108年3月31日					
	本公司對其 持股比例%	股數(仟股)	庫藏股金額	目前市值	原 因
金儀股份有限公司	91.13	12,496	\$ 791,826	\$ 1,195,545	為維護公司信用 及股東權益

2. 本公司持有之庫藏股票，依證券交易法規定不得質押，亦不得享有股利之分派及表決權等權利。子公司持有本公司股票視同庫藏股票處理，惟除不得參與本公司之現金增資及無表決權外，其餘與一般股東權利相同。

二六、收 入

(一) 客戶合約收入之細分

	109年1月1日 至3月31日	108年1月1日 至3月31日
<u>產 品 別</u>		
辦公事務機	\$ 1,696,800	\$ 2,028,436
系統家具	700,443	1,217,218
其 他	17,198	17,122
	<u>\$ 2,414,441</u>	<u>\$ 3,262,776</u>
<u>地 區 別</u>		
亞 洲	\$ 2,219,315	\$ 2,924,359
美 洲	188,290	326,260
歐 洲	3,428	12,157
歐 洲	3,408	-
	<u>\$ 2,414,441</u>	<u>\$ 3,262,776</u>

(二) 合約餘額

項 目	109年3月31日	108年12月31日	108年3月31日
合約負債	<u>\$ 371,843</u>	<u>\$ 459,544</u>	<u>\$ 310,149</u>

合約負債之變動主要係來自滿足履約義務之時點與客戶付款時點之差異。

二七、淨 利

(一) 其他收入

	109年1月1日 至3月31日	108年1月1日 至3月31日
利息收入	\$ 10,186	\$ 4,894
諮詢收入	13,456	13,621
租金收入	4,529	9,187
補貼收入	3,318	7,235
其 他	11,863	11,724
	<u>\$ 43,352</u>	<u>\$ 46,661</u>

諮詢收入主要係合併公司向關係人收取營運諮詢顧問之服務收入。

(二) 其他利益及損失

	109年1月1日 至3月31日	108年1月1日 至3月31日
金融資產利益		
強制透過損益按公允價 值衡量之金融資產	\$ 43,026	\$ 50,724
處分不動產、廠房及設備損失	(534)	(1,494)
淨外幣兌換利益(損失)	(4,001)	2,416
其 他	950	(1,739)
	<u>\$ 39,441</u>	<u>\$ 49,907</u>

(三) 財務成本

	109年1月1日 至3月31日	108年1月1日 至3月31日
銀行透支及銀行借款利息	\$ 7,611	\$ 10,692
利息支出—租賃	5,116	4,838
押金設算息	13	12
	<u>\$ 12,740</u>	<u>\$ 15,542</u>

(四) 折舊及攤銷

	109年1月1日 至3月31日	108年1月1日 至3月31日
不動產、廠房及設備	\$ 108,468	\$ 96,632
使用權資產	85,572	88,208
投資性不動產	1,345	1,347
無形資產	4,258	2,740
	<u>\$ 199,643</u>	<u>\$ 188,927</u>
折舊費用依功能別彙總		
營業成本	\$ 65,492	\$ 57,316
營業費用	125,897	127,524
營業外收入及支出	3,996	1,347
	<u>\$ 195,385</u>	<u>\$ 186,187</u>
攤銷費用依功能別彙總		
營業成本	\$ 662	\$ 528
營業費用	3,596	2,212
	<u>\$ 4,258</u>	<u>\$ 2,740</u>

(五) 員工福利費用

	109年1月1日 至3月31日	108年1月1日 至3月31日
短期員工福利	\$ 572,491	\$ 607,712
退職後福利		
確定提撥計畫	34,035	53,484
確定福利計畫 (附註二四)	<u>1,172</u>	<u>1,606</u>
員工福利費用合計	<u>\$ 607,698</u>	<u>\$ 662,802</u>
依功能別彙總		
營業成本	\$ 44,445	\$ 47,491
營業費用	<u>563,253</u>	<u>615,311</u>
	<u>\$ 607,698</u>	<u>\$ 662,802</u>

(六) 員工酬勞

本公司依章程規定係按當年度扣除分派員工酬勞前之稅前利益以1%~10%提撥員工酬勞。109年及108年1月1日至3月31日估列之員工酬勞如下：

估列比例

	109年1月1日 至3月31日	108年1月1日 至3月31日
員工酬勞	1%	1%

金額

	109年1月1日 至3月31日	108年1月1日 至3月31日
員工酬勞	\$ 1,750	\$ 3,460

年度合併財務報表通過發布日後若金額仍有變動，則依會計估計變動處理，於次一年度調整入帳。

108及107年度員工酬勞分別於109年3月23日及108年3月12日經董事會決議通過如下：

	108年度			107年度		
	現	金	票	現	金	票
員工酬勞	\$ 16,350	\$	-	\$ 16,430	\$	-

上列決議金額與 108 及 107 年度合併財務報告認列之金額並無差異。

有關本公司董事會決議之員工酬勞資訊，請至台灣證券交易所「公開資訊觀測站」查詢。

二八、所得稅

(一) 認列於損益之所得稅

所得稅費用之主要組成項目如下：

	109年1月1日 至3月31日	108年1月1日 至3月31日
當期所得稅		
本期產生者	\$ 36,167	\$ 57,538
以前年度之調整	-	(16)
遞延所得稅		
本期產生者	(6,896)	33,164
認列於損益之所得稅費用	<u>\$ 29,271</u>	<u>\$ 90,686</u>

中國地區子公司所適用之稅率為 15~25%。

(二) 與投資相關且未認列遞延所得稅負債之暫時性差異彙總金額

與投資相關且未認列遞延所得稅負債之暫時性差異請參閱 108 年度合併財務報告。

(三) 所得稅核定情形

本公司及合併子公司之營利事業所得稅結算申報，經稅捐稽徵機關核定之差異已列為核定年度所得稅費用，其核定年度情形如下：

	核 定 年 度
本公司	107 年度
金儀公司	107 年度
通業公司	107 年度
康鈦公司	107 年度
長陽生醫	107 年度
震旦中投公司及其子公司	107 年度

本公司及合併子公司之營利事業所得稅申報案件，核定結果與申報數並無差異。

二九、每股盈餘

用以計算每股盈餘之盈餘及普通股加權平均股數如下：

本期淨利

	109年1月1日 至3月31日	108年1月1日 至3月31日
用以計算每股盈餘之淨利	<u>\$ 155,836</u>	<u>\$ 289,238</u>

股 數

單位：仟股

	109年1月1日 至3月31日	108年1月1日 至3月31日
用以計算基本每股盈餘之普通 股加權平均股數	224,814	224,814
具稀釋作用潛在普通股之影響： 員工酬勞	<u>212</u>	<u>189</u>
用以計算稀釋每股盈餘之普通 股加權平均股數	<u>225,026</u>	<u>225,003</u>

若合併公司得選擇以股票或現金發放員工酬勞，則計算稀釋每股盈餘時，假設員工酬勞將採發放股票方式，並於該潛在普通股具有稀釋作用時計入加權平均流通在外股數，以計算稀釋每股盈餘。於次年度決議員工酬勞發放股數前計算稀釋每股盈餘時，亦繼續考量該等潛在普通股之稀釋作用。

三十、非現金交易

合併公司於109年及108年1月1日至3月31日購置不動產、廠房及設備同時影響現金及非現金項目之投資活動交易如下：

	109年1月1日 至3月31日	108年1月1日 至3月31日
存貨轉列不動產、廠房及設備	<u>\$ 57,446</u>	<u>\$ 44,074</u>
不動產、廠房及設備轉列存貨	<u>\$ 5,463</u>	<u>\$ 4,734</u>

三一、金融工具

(一) 公允價值之資訊－非按公允價值衡量之金融工具

合併公司管理階層認為非按公允價值衡量之金融資產及金融負債之帳面金額趨近其公允價值。

(二) 公允價值之資訊－以重複性基礎按公允價值衡量之金融工具

1. 公允價值層級

109年3月31日

	第 1 等 級	第 2 等 級	第 3 等 級	合 計
<u>透過損益按公允價值衡</u> <u>量之金融資產</u>				
基金受益憑證	\$ 78,157	\$ -	\$ -	\$ 78,157
理財型商品	-	17,091	-	17,091
合 計	<u>\$ 78,157</u>	<u>\$ 17,091</u>	<u>\$ -</u>	<u>\$ 95,248</u>

透過其他綜合損益按公
允價值衡量之金融資
產

權益工具投資				
－國內上市(櫃)	<u>\$ 69,234</u>	<u>\$ -</u>	<u>\$ -</u>	<u>\$ 69,234</u>

108年12月31日

	第 1 等 級	第 2 等 級	第 3 等 級	合 計
<u>透過損益按公允價值衡</u> <u>量之金融資產</u>				
基金受益憑證	\$ 65,122	\$ -	\$ -	\$ 65,122
理財型商品	-	93,398	-	93,398
合 計	<u>\$ 65,122</u>	<u>\$ 93,398</u>	<u>\$ -</u>	<u>\$ 158,520</u>

透過其他綜合損益按公
允價值衡量之金融資
產

權益工具投資				
－國內上市(櫃)	<u>\$ 107,823</u>	<u>\$ -</u>	<u>\$ -</u>	<u>\$ 107,823</u>

108年3月31日

	第 1 等 級	第 2 等 級	第 3 等 級	合 計
<u>透過損益按公允價值衡</u> <u>量之金融資產</u>				
基金受益憑證	<u>\$ 72,857</u>	<u>\$ -</u>	<u>\$ -</u>	<u>\$ 72,857</u>

透過其他綜合損益按公
允價值衡量之金融資
產

權益工具投資				
－國內上市(櫃)	<u>\$ 127,972</u>	<u>\$ -</u>	<u>\$ -</u>	<u>\$ 127,972</u>

109年及108年1月1日至3月31日無第1等級與第2等級公允價值衡量間移轉之情形。

2. 第 2 等級公允價值衡量之評價技術及輸入值

金融工具類別	評價技術及輸入值
理財型商品	現金流量折現法：按期末可觀察利率及合約所訂報酬率估計未來現金流量，並以可反映各交易對方信用風險之折現率分別折現。

(三) 金融工具之種類

	109年3月31日	108年12月31日	108年3月31日
<u>金融資產</u>			
透過損益按公允價值衡量			
強制透過損益按公允價值衡量	\$ 95,248	\$ 158,520	\$ 72,857
按攤銷後成本衡量之金融資產(註1)	7,805,278	8,626,195	8,842,645
透過其他綜合損益按公允價值衡量之金融資產			
一權益工具投資	69,234	107,823	127,972
<u>金融負債</u>			
按攤銷後成本衡量(註2)	5,670,855	6,106,310	6,239,778

註 1：餘額係包含現金及約當現金、按攤銷後成本衡量之金融資產—流動、應收票據及帳款(含關係人)、其他應收款、其他金融資產及存出保證金等產生者之以攤銷後成本衡量之金融資產。

註 2：餘額係包含短期借款、應付短期票券、應付帳款(含關係人)、其他應付款(不含與員工福利相關之應付款及應付營業稅)、長期借款及存入保證金等按攤銷後成本衡量之金融負債。

(四) 財務風險管理目的與政策

合併公司主要金融工具包括權益投資、應收帳款、應付帳款及長、短期借款。合併公司之財務管理部門係為各業務單位提供服務，統籌協調進入國內與國際金融市場操作，藉由依照風險程度與廣度分析風險及管理合併公司營運有關之財務風險。該等風險包括市場

風險（包含匯率風險、利率風險及其他價格風險）、信用風險及流動性風險。

1. 市場風險

合併公司之營運活動使合併公司承擔之主要財務風險為外幣匯率變動風險、利率變動風險及其他價格風險。

合併公司有關金融工具市場風險之暴險及其對該等暴險之管理與衡量方式並無改變。

(1) 匯率風險

合併公司於資產負債表日非功能性貨幣計價之貨幣性資產與貨幣性負債帳面金額（包含合併財務報表中已沖銷之非功能性貨幣計價之貨幣性項目），請參閱附註三六。

敏感度分析

合併公司主要受到美金匯率波動之影響。

下表敏感度分析係說明 109 年及 108 年 1 月 1 日至 3 月 31 日當新台幣（功能性貨幣）對各攸關外幣之匯率升值 3% 時，於金融資產／負債貨幣性項目下將產生兌換損失／利益，使稅前淨利減少／增加之金額，當匯率貶值時，其對稅前淨利之影響為反向之同等金額。上述 3% 係為合併公司內部向主要管理階層報告匯率風險時所使用之敏感度比率，亦代表管理階層對外幣匯率之合理可能變動範圍之評估。

	美 金 之 影 響	美 金 之 影 響
	109年1月1日 至3月31日	108年1月1日 至3月31日
損 益	\$ 5,704	\$ 3,965

以上損益之影響主要係源自於合併公司期初及期末資產負債表日尚流通在外且未進行現金流量避險之美金計價之存款、應收帳款及借款平均餘額為評估基礎。

(2) 利率風險

合併公司於資產負債表日受利率暴險之金融資產及負債帳面金額如下：

	109年3月31日	108年12月31日	108年3月31日
具公允價值利率風險			
—金融資產	\$ 17,091	\$ 93,398	\$ -
—金融負債	668,286	711,299	580,990
具現金流量利率風險			
—金融資產	6,320,615	7,102,395	6,856,176
—金融負債	1,480,000	1,480,000	1,380,000

敏感度分析

下列敏感度分析係依衍生及非衍生工具於 109 年及 108 年 3 月 31 日資產負債表日平均餘額之利率暴險而決定。合併公司評估所使用之變動率為利率增加／減少 25 基點，此亦代表管理階層對利率之合理可能變動範圍之評估。

若利率增加／減少 25 基點，在所有其他變數維持不變之情況下，合併公司 109 年 1 月 1 日至 3 月 31 日之稅前淨利將減少／增加 3,270 仟元，主要係因合併公司之存款、其他金融資產及長期借款利率風險之暴險。

(3) 其他價格風險

合併公司因貨幣基金工具投資、上市櫃權益證券投資及理財型商品而產生權益價格暴險。

敏感度分析

下列敏感度分析係依資產負債表日之權益價格暴險進行。

若貨幣基金價格上漲／下跌 5%，109 年 1 月 1 日至 3 月 31 日之稅前損益將因透過損益按公允價值衡量之金融資產公允價值之變動增加／減少 4,762 仟元。

若權益價格上漲／下跌 5%，109 年 1 月 1 日至 3 月 31 日稅前其他綜合損益將因透過其他綜合損益按公允價值衡量金融資產公允價值之公允價值上升／下降 3,462 仟元。

2. 信用風險

信用風險係指交易對方拖欠合約義務而造成合併公司財務損失之風險。截至資產負債表日，合併公司可能因交易對方未履行義務之最大信用風險暴險主要係來自於合併資產負債表所認列之金融資產帳面金額。

合併公司使用可取得之財務資訊及往來交易記錄對主要客戶進行評等，並持續監督信用暴險以及交易對象之信用評等。

合併公司之信用風險主要係集中於合併公司應收款項前十大客戶，截至 109 年 3 月 31 日暨 108 年 12 月 31 日及 3 月 31 日止，應收款項總額來自前述客戶之比率分別為 16%、24% 及 22%。

3. 流動性風險

合併公司係透過管理及維持足夠部位之現金及約當現金支應合併公司營運並減輕現金流量波動之影響。合併公司管理階層監督銀行融資額度使用狀況並確保借款合同條款之遵循。

下表係合併公司已約定還款期間之非衍生金融負債剩餘合約到期分析，係依據合併公司最早可能被要求還款之日期，並以金融負債未折現現金流量編製。

109 年 3 月 31 日

	加權平均 有效利率 (%)	要求即付或				
		短於 1 個月	1 至 3 個月	3 個月至 1 年	1 年至 5 年	5 年 以上
非衍生金融負債						
無附息負債		\$ 383,259	\$ 740,139	\$ 139,404	\$ 76,799	\$ 11,336
租賃負債		29,726	59,060	246,519	257,306	-
浮動利率工具	0.82%	-	-	-	1,480,000	-
固定利率工具	1.14%	<u>1,964,924</u>	<u>874,994</u>	-	-	-
		<u>\$2,377,909</u>	<u>\$1,674,193</u>	<u>\$ 385,923</u>	<u>\$1,814,105</u>	<u>\$ 11,336</u>

108 年 12 月 31 日

	加權平均 有效利率 (%)	要求即付或				
		短於 1 個月	1 至 3 個月	3 個月至 1 年	1 年至 5 年	5 年 以上
非衍生金融負債						
無附息負債		\$1,040,200	\$1,140,718	\$ 514,303	\$ 90,323	\$ 7,608
租賃負債		29,796	59,216	253,589	334,519	-
浮動利率工具	0.90%	-	-	480,000	1,000,000	-
固定利率工具	0.85%	<u>2,654,264</u>	<u>259,996</u>	-	-	-
		<u>\$3,724,260</u>	<u>\$1,459,930</u>	<u>\$1,247,892</u>	<u>\$1,424,842</u>	<u>\$ 7,608</u>

108年3月31日

非衍生金融負債	加權平均 有效利率 (%)	要求即付或				
		短於1個月	1至3個月	3個月至1年	1年至5年	5年以上
無附息負債		\$ 679,570	\$1,349,963	\$ 153,659	\$ 92,878	\$ 7,451
租賃負債		31,684	62,745	270,363	484,492	-
浮動利率工具	0.80%	-	-	-	1,380,000	-
固定利率工具	1.10%	<u>2,201,284</u>	<u>74,973</u>	<u>300,000</u>	-	-
		<u>\$2,912,538</u>	<u>\$1,487,681</u>	<u>\$ 724,022</u>	<u>\$1,957,370</u>	<u>\$ 7,451</u>

融資額度

	109年3月31日	108年12月31日	108年3月31日
無擔保銀行額度			
— 已動用金額	\$ 3,265,417	\$ 3,260,708	\$ 2,962,452
— 未動用金額	<u>5,933,677</u>	<u>6,043,044</u>	<u>6,542,823</u>
	<u>\$ 9,199,094</u>	<u>\$ 9,303,752</u>	<u>\$ 9,505,275</u>
有擔保銀行額度			
— 已動用金額	\$ 1,195,000	\$ 1,189,996	\$ 1,070,000
— 未動用金額	<u>345,000</u>	<u>350,004</u>	<u>350,000</u>
	<u>\$ 1,540,000</u>	<u>\$ 1,540,000</u>	<u>\$ 1,420,000</u>

三二、關係人交易

本公司及子公司（係本公司之關係人）間之交易、帳戶餘額、收益及費損於合併時全數予以銷除，故未揭露於本附註。除已於其他附註揭露外，合併公司與其他關係人間之交易如下。

(一) 關係人名稱及其關係

關 係 人 名 稱	與合併公司之關係
震旦國際股份有限公司（震旦國際）	具重大影響之投資者
震旦電信股份有限公司（震旦電信）	關聯企業
互盛股份有限公司（互盛）	關聯企業
宜陸開發股份有限公司（宜陸）	關聯企業
震旦開發股份有限公司（震開）	關聯企業
互盛（中國）有限公司（互盛（中國））	關聯企業
震喜家具有限公司（震喜）（註）	合 資
震旦（上海）電子商務有限公司	其他關係人
震旦國際大樓（上海）有限公司（震旦國際大樓）	其他關係人
上海戩浜資產管理有限公司（上海戩浜）	其他關係人
震旦博物館	其他關係人
震旦大樓管理有限公司	其他關係人
震旦永續經營基金會（永續基金會）	其他關係人
Aurora International (Singapore) Pte Ltd (AIS)	其他關係人

註：原為本公司之合資公司，合併公司於 108 年 7 月取得另 50% 股權具控制力後，成為子公司。

(二) 營業收入

關係人類別 / 名稱	109年1月1日 至3月31日	108年1月1日 至3月31日
互盛(中國)	\$ 378,065	\$ 433,384
關聯企業	142,341	150,547
其他關係人	1,344	5,931
具重大影響之投資者	96	19
合 資	-	126
	<u>\$ 521,846</u>	<u>\$ 590,007</u>

合併公司銷售予關係人，係以市價為交易價格之參考基礎，貨款大多以 1~4 個月收現為原則。

(三) 進 貨

關係人類別 / 名稱	109年1月1日 至3月31日	108年1月1日 至3月31日
關聯企業	\$ 52,144	\$ 84,201
合 資	-	105,738
	<u>\$ 52,144</u>	<u>\$ 189,939</u>

合併公司向關係人進貨，係以市價為交易價格之參考基礎，貨款大多以 1~3 個月付現為原則。

(四) 其他收入

關係人類別 / 名稱	109年1月1日 至3月31日	108年1月1日 至3月31日
關聯企業	\$ 15,641	\$ 15,714
具重大影響之投資者	10	10
其他關係人	2	-
	<u>\$ 15,653</u>	<u>\$ 15,724</u>

其他收入主要係合併公司向關係人收取營運諮詢顧問之服務收入。

(五) 營業費用

關係人類別 / 名稱	109年1月1日 至3月31日	108年1月1日 至3月31日
其他關係人	\$ 9,015	\$ 10,747
關聯企業	1,417	434
具重大影響之投資者	852	773
	<u>\$ 11,284</u>	<u>\$ 11,954</u>

營業費用係支付予關係人廣告行銷及影印機租機等費用。

(六) 承租協議

關係人類別 / 名稱	109年1月1日 至3月31日	108年1月1日 至3月31日
<u>取得使用權資產</u>		
具重大影響之投資者	<u>\$ 2,691</u>	<u>\$ -</u>

帳列項目	關係人類別 / 名稱	109年3月31日	108年12月31日	108年3月31日
租賃負債	震旦國際大樓	\$ 178,133	\$ 193,267	\$ 157,808
	上海戩浜	168,361	186,254	-
	關聯企業	33,987	37,607	46,166
	具重大影響之投資者	<u>16,752</u>	<u>20,213</u>	<u>38,745</u>
		<u>\$ 397,233</u>	<u>\$ 437,341</u>	<u>\$ 242,719</u>

關係人類別 / 名稱	109年1月1日 至3月31日	108年1月1日 至3月31日
<u>利息費用</u>		
具重大影響之投資者	\$ 171	\$ 83
其他關係人	2,879	1,927
關聯企業	68	96
	<u>\$ 3,118</u>	<u>\$ 2,106</u>

(七) 租金收入

關係人類別 / 名稱	109年1月1日 至3月31日	108年1月1日 至3月31日
其他關係人	\$ 957	\$ 886
關聯企業	18	18
合 資	-	3,528
	<u>\$ 975</u>	<u>\$ 4,432</u>

上述合併公司因營運需求而向關係人出租辦公大樓之租金，係參酌一般行情按月收付。

(八) 應收關係人款項

帳 列 項 目	關係人類別 / 名稱	109年3月31日	108年12月31日	108年3月31日
應收帳款	震旦開發	\$ 98,054	\$ 104,077	\$ 89,050
	互盛(中國)	18,485	-	89,575
	其他關係人	968	503	3,339
	關聯企業	581	540	491
	具重大影響之投資者	54	7	8
	合 資	-	-	313
		<u>\$ 118,142</u>	<u>\$ 105,127</u>	<u>\$ 182,776</u>
其他應收款	互盛(中國)	\$ 24,460	\$ 15,449	\$ -
	關聯企業	5,402	5,293	5,638
	其他關係人	-	-	4,573
	合 資	-	-	2,111
		<u>\$ 29,862</u>	<u>\$ 20,742</u>	<u>\$ 12,322</u>

其他應收款係合併公司與關係人間因墊付各項費用產生之應收款項及進貨之折讓款。

流動在外之應收關係人款項未收取保證。109年及108年1月1日至3月31日應收關係人款項未提列備抵損失。

(九) 應付關係人款項

帳 列 項 目	關係人類別 / 名稱	109年3月31日	108年12月31日	108年3月31日
應付款項	關聯企業	\$ 5,251	\$ 9,368	\$ 10,153
	其他關係人	-	3,401	6,587
	震 喜	-	-	190,915
		<u>\$ 5,251</u>	<u>\$ 12,769</u>	<u>\$ 207,655</u>
其他應付款	震旦開發	\$ 74,844	\$ 70,356	\$ 86,780
	關聯企業	78	1	71
	具重大影響之投資者	73	-	62
	其他關係人	-	-	19
	<u>\$ 74,995</u>	<u>\$ 70,357</u>	<u>\$ 86,932</u>	

其他應付款主要係關聯企業－震旦開發委託合併公司向承租人代收其租金後按月轉付該公司。

(十) 取得之不動產、廠房及設備

關係人類別 / 名稱	109年1月1日 至3月31日	108年1月1日 至3月31日
關聯企業	<u>\$ 191</u>	<u>\$ 230</u>

上列交易之交易價格係參酌市場行情。

(十一) 其他

帳列項目	關係人類別／名稱	109年3月31日	108年12月31日	108年3月31日
存出保證金	震旦國際大樓	\$ 26,761	\$ 27,178	\$ 26,221
	其他關係人	6,832	-	7,382
	關聯企業	566	3,818	3,818
	具重大影響之投資者	<u>2,335</u>	<u>3,690</u>	<u>2,335</u>
		<u>\$ 36,494</u>	<u>\$ 34,686</u>	<u>\$ 39,756</u>
存入保證金	其他關係人	<u>\$ 660</u>	<u>\$ 590</u>	<u>\$ 590</u>

(十二) 主要管理階層薪酬

	109年1月1日 至3月31日	108年1月1日 至3月31日
短期員工福利	\$ 28,914	\$ 25,936
退職福利	<u>355</u>	<u>247</u>
	<u>\$ 29,269</u>	<u>\$ 26,183</u>

董事及其他主要管理階層之薪酬係由薪酬委員會依照個人績效及市場趨勢決定。

三三、質抵押之資產

合併公司下列資產業已質抵押提供各行庫充為融資之擔保：

	109年3月31日	108年12月31日	108年3月31日
活期存款（帳列其他金融資產）—非流動	\$ 28,760	\$ 35,459	\$ 46,660
投資性不動產	230,574	230,945	304,381
不動產、廠房及設備	<u>346,097</u>	<u>347,217</u>	<u>278,254</u>
	<u>\$ 605,431</u>	<u>\$ 613,621</u>	<u>\$ 629,295</u>

三四、重大或有負債及未認列之合約承諾

- (一) 截至 109 年 3 月 31 日止已開立未使用信用狀餘額為美金 3,639 仟元。
- (二) 截至 109 年 3 月 31 日止合併公司為長短期借款額度所開立予金融機構之保證票據金額為 9,129,625 仟元。
- (三) 截至 109 年 3 月 31 日止合併公司保固合約或營業所需而開立之保證票據共計 18,814 仟元。
- (四) 截至 109 年 3 月 31 日止合併公司因營業而收受他人之保證票據共計 5,582 仟元。

- (五) 109年3月31日止，各銀行為本公司出具之履約保證函金額為19,290仟元。
- (六) 合併子公司震旦辦公設備公司與上海戩浜資產經營有限公司（以下簡稱上海戩浜公司）簽訂《合作合同》，由上海戩浜公司提供土地使用權50年。根據《合作合同》第二十四條，震旦辦公設備公司每年支付上海戩浜公司土地定額利潤，101年起每年每畝人民幣6,000元，根據實際使用面積（282畝）支付，每5年每畝土地定額利潤按調整前應付利潤向上調整5%，但最高不超過每年每畝人民幣7,500仟元。
- (七) 截至109年3月31日止，合併子公司因進貨而未認列之合約承諾為19,121仟元。
- (八) 本公司及合併子公司重要合約揭露如下：

契約性質	當事人	契約起訖日期	主要內容	限制條款
經銷合約	SHARP CORPORATION 震旦行股份有限公司	2019.4.1~2020.3.31 (期滿自動延長一年)	SHARP 全系列影印機	1. 獨家經銷 2. 競業禁止之規定
OEM 合約	(1) Konica Minolta, Inc (2) Konica Minolta Business Solutions (China) Co., Ltd. (3) Aurora Office Automation Sales Co., Ltd. Shanghai	2019.1.1~2023.12.31	大陸地區多功能複合機委託生產與採購	無
經銷合約	(1) Stratasys AP Limited (2) Shanghai Aurora Office Automation Sales, Co. Ltd.	2020.1.1~2020.12.31	Stratasys 全系列 3D 印表機	有競業禁止條款
經銷合約	KONICA MINOLTA, INC 金儀股份有限公司	2018.4.1~2020.03.31	KM 全系列影印機及印表機	1. 有競業禁止條款 2. 限台灣區域銷售
經銷合約	STRATASYS AP LTD. 通業技研股份有限公司	2020.1.1~2020.12.31	SSYS 全系列 3D 印表機	1. 非獨家經銷 2. 有競業禁止條款 3. 限台灣區域銷售
經銷合約	KONICA MINOLTA, INC 康鈺科技股份有限公司	2018.4.1~2020.03.31	大型影印機、複合機	1. 有年度銷售金額限制 2. 有競業禁止條款 3. 限台灣區域銷售

三五、重大之期後事項：無。

三六、外幣具重大影響之資產及負債資訊

以下資訊係按合併公司各個體功能性貨幣以外之外幣彙總表達，所揭露之匯率係指該等外幣換算至功能性貨幣之匯率。具重大影響之外幣金融資產及負債資訊如下：

單位：各外幣／新台幣仟元

109年3月31日

	外	幣	匯	率	帳	面	金	額
<u>外幣資產</u>								
<u>貨幣性項目</u>								
美金	\$	4,076	7.0851	(美金：人民幣)	\$	123,401		
<u>非貨幣性項目</u>								
採權益法之關聯企業								
人民幣		143,093	4.239	(人民幣：新台幣)		606,572		
<u>外幣負債</u>								
<u>貨幣性項目</u>								
美金		104	30.275	(美金：新台幣)		3,148		
美金		14,187	7.0851	(美金：人民幣)		426,111		

108年12月31日

	外	幣	匯	率	帳	面	金	額
<u>外幣資產</u>								
<u>貨幣性項目</u>								
美金	\$	3,997	6.9762	(美金：人民幣)	\$	27,886		
<u>非貨幣性項目</u>								
採權益法之關聯企業								
人民幣		141,412	4.305	(人民幣：新台幣)		608,777		
<u>外幣負債</u>								
<u>貨幣性項目</u>								
美金		315	30.03	(美金：新台幣)		9,462		
美金		13,754	6.9762	(美金：人民幣)		95,951		

108年3月31日

外幣資產	外幣	匯率	帳面金額
<u>貨幣性項目</u>			
美金	\$ 4,808	6.7335 (美金：人民幣)	\$ 147,942
美金	1,569	30.670 (美金：新台幣)	48,279
人民幣	1	4.555 (人民幣：新台幣)	5
<u>非貨幣性項目</u>			
採權益法之關聯企業			
人民幣	170,891	4.555 (人民幣：新台幣)	781,791
<u>外幣負債</u>			
<u>貨幣性項目</u>			
美金	33	30.87 (美金：新台幣)	1,028
美金	14,943	6.7335 (美金：人民幣)	460,832

合併公司具重大影響之已實現及未實現外幣兌換損益，請參閱附註二七(二)之其他利益及損失。

三七、附註揭露事項

(一) 重大交易事項相關資訊：

1. 資金貸與他人：無。
2. 為他人背書保證：附表一。
3. 期末持有有價證券情形（不包含投資子公司、關聯企業及合資控制部分）：附表二。
4. 累積買進或賣出同一有價證券之金額達新臺幣 3 億元或實收資本額 20% 以上：附表三。
5. 取得不動產之金額達新臺幣 3 億元或實收資本額 20% 以上：無。
6. 處分不動產之金額達新臺幣 3 億元或實收資本額 20% 以上：無。
7. 與關係人進、銷貨之金額達新臺幣 1 億元或實收資本額 20% 以上：附表四。
8. 應收關係人款項達新臺幣 1 億元或實收資本額 20% 以上：無。
9. 從事衍生工具交易：無。
10. 母子公司間及各子公司間之業務關係及重要交易往來情形及金額：附表五。

(二)轉投資相關資訊：附表六。

(三)大陸投資資訊：

1. 大陸被投資公司名稱、主要營業項目、實收資本額、投資方式、資金匯出入情形、持股比例、投資損益、期末投資帳面金額、已匯回投資損益及赴大陸地區投資限額：附表七。
2. 與大陸被投資公司直接或間接經由第三地區所發生下列重大交易事項，及其價格、付款條件、未實現損益：附表八。

(四) 主要股東資訊：股權比例達5%以上之股東名稱、持股數額及比例：附表九。

三八、部門資訊

提供給主要營運決策者用以分配資源及評量部門績效之資訊，著重於以公司別衡量，合併公司之應報導部門為台灣地區及中國大陸地區，各地區主要從事辦公室自動化產品、電腦資訊、通訊以及各種家具之銷售業務。

母子公司營業單位之收入、營運結果與部門資產依應報導部門分析如下：

項 目	109年1月1日至3月31日			
	台 灣 地 區	中 國 大 陸 地 區	銷 除 部 門 間 收 入 及 損 益	合 計
來自企業外客戶之收入	\$ 1,010,291	\$ 1,404,150	\$ -	\$ 2,414,441
部門間收入	24,490	8,768	(33,258)	-
收入合計	<u>\$ 1,034,781</u>	<u>\$ 1,412,918</u>	<u>(\$ 33,258)</u>	<u>\$ 2,414,441</u>
部門(損)益	<u>\$ 237,835</u>	<u>(\$ 20,939)</u>	<u>(\$ 30,280)</u>	<u>\$ 186,616</u>
部門資產	<u>\$12,799,214</u>	<u>\$ 9,647,441</u>	<u>(\$ 6,261,686)</u>	<u>\$16,184,969</u>

項 目	108年1月1日至3月31日			
	台 灣 地 區	中 國 大 陸 地 區	銷 除 部 門 間 收 入 及 損 益	合 計
來自企業外客戶之收入	\$ 1,016,137	\$ 2,246,639	\$ -	\$ 3,262,776
部門間收入	37,911	22,802	(60,713)	-
收入合計	<u>\$ 1,054,048</u>	<u>\$ 2,269,441</u>	<u>(\$ 60,713)</u>	<u>\$ 3,262,776</u>
部門(損)益	<u>\$ 406,483</u>	<u>\$ 195,556</u>	<u>(\$ 198,036)</u>	<u>\$ 404,003</u>
部門資產	<u>\$13,356,994</u>	<u>\$10,397,840</u>	<u>(\$ 6,213,259)</u>	<u>\$17,541,575</u>

震旦行股份有限公司及子公司
為他人背書保證

民國 109 年 1 月 1 日至 3 月 31 日

附表一

單位：除另予註明者外
，為新台幣仟元

編號 (註 1)	背書保證者公司名稱	被背書保證公司名稱	背書保證對象		對單一企業背書保證限額(註 3)	本期最高背書保證餘額	期末背書保證餘額	實際動支金額	以財產擔保之背書保證金額	累計背書保證金額佔最近期財務報表淨值之比率(%)	背書最高限額(註 3)	屬母公司對子公司背書保證(註 4)	屬子公司對母公司背書保證(註 4)	屬大陸地區背書保證(註 4)	註
			關係(註 2)	關稱											
1	震旦(中國)有限公司	上海震旦辦公自動化銷售有限公司	2		\$2,454,027	\$ 17,260	\$ 17,260	\$ 17,260	\$ -	0.24	\$ 2,454,027	N	N	Y	

註 1：編號欄之說明如下：

- (1) 發行人填 0。
- (2) 被投資公司按公司別由阿拉伯數字 1 開始依序編號。
- 註 2：背書保證者與被背書保證對象之關係有下列六種，標示種類即可：
 - (1) 有業務關係之公司。
 - (2) 直接持有普通股股權超過 50% 之子公司。
 - (3) 母公司與子公司持有普通股股權合併計算超過 50% 之被投資公司。
 - (4) 對於直接或經由子公司間接持有普通股股權超過 50% 之母公司。
 - (5) 基於承攬工程需要之同業間依合約規定互保之公司。
 - (6) 因共同投資關係由各出資股東依其持股比例對其背書保證之公司。

註 3：依本公司訂定之背書保證辦法中規定背書保證之總額以不超過當期淨值為限，對單一企業背書保證以新台幣 2,454,027 仟元為限。

註 4：屬上市櫃母公司對子公司背書保證者、屬子公司對上市櫃母公司背書保證者、屬大陸地區背書保證者始須填列 Y。

震旦行股份有限公司及子公司

期末持有有價證券情形

民國 109 年 3 月 31 日

附表二

單位：新台幣千元

持有之公司	有價證券種類及名稱	與發行人之關係	帳列	科目	期		備註	
					股數或受權單位	公允價值(註1)		
金儀股份有限公司	股票 元晶太陽能科技股份有限公司 震旦行股份有限公司	無 本公司 本公司	透過其他綜合損益按公允價值 衡量之金融資產—流動 透過其他綜合損益按公允價值 衡量之金融資產—流動 透過其他綜合損益按公允價值 衡量之金融資產—非流動	21,544 3,290 9,206	\$ 69,234 278,039 777,940	4.52 1.39 3.90	\$ 69,234 278,039 777,940	註1 註1及2 註1及2
康鈦科技股份有限公司	基金 華南永昌麒麟債券基金	無	透過損益按公允價值衡量之金融 資產—流動	5,888	78,157	-	78,157	註1
震喜家具有限公司	招商銀行—聚益生金系列	無	透過損益按公允價值衡量之金融 資產—流動	-	17,091	-	17,091	註1
震旦(中國)有限公司	招商銀行—大額存單	無	按攤銷後成本衡量之金融資產 —流動	-	424,196	-	424,196	
上海震旦辦公自動化銷售有限公司	興業銀行—大額存單	無	按攤銷後成本衡量之金融資產 —流動	-	661,700	-	661,700	
	國泰世華銀行—大額存單	無	按攤銷後成本衡量之金融資產 —流動	-	132,207	-	132,207	

註1：有公開市價者之市價金額，股票係指109年3月31日之收盤價，開放型基金之市價係指資產負債表日該基金淨資產價值，理財型商品公允價值係按現金流量折現評價。

註2：子公司持有本公司股票視同庫藏股票處理。

註3：投資子公司、關聯企業及合資權益相關資訊，請參閱附表六及附表七。

震旦行股份有限公司及其子公司

累積買進或賣出同一有價證券之金額達新臺幣3億元或實收資本額20%以上

民國109年1月1日至3月31日

單位：仟元/件股（除特別註明者外）

附表三

買、賣之公司名稱	有價證券種類及名稱	根列科目	交易對象	關係	幣別	本期		上期		入		出		其他		本期
						金額	件數	金額	件數	金額	件數	金額	件數	金額	件數	
上海震旦辦公司 動化銷售有限 公司	結構性存款	透過損益按公允價值之金融資產— 流動	招商銀行	無	人民幣	-	-	-	-	70,000	608	-	-	-	-	-
	結構性存款	透過損益按公允價值之金融資產— 流動	興業銀行	無	人民幣	-	-	-	-	150,000	1,297	-	-	-	-	-
上海震旦辦公股 份有限公司	增增日上	透過損益按公允價值之金融資產— 流動	民生銀行	無	人民幣	-	-	-	-	70,000	166	-	-	-	-	-
	結構性存款	透過損益按公允價值之金融資產— 流動	民生銀行	無	人民幣	-	-	-	-	160,000	1,411	-	-	-	-	-
震旦(中國)有 限公司	結構性存款	透過損益按公允價值之金融資產— 流動	永丰銀行	無	人民幣	-	-	-	-	200,000	1,521	-	-	-	-	-
	安心靈動20天	透過損益按公允價值之金融資產— 流動	農業銀行	無	人民幣	-	-	-	-	85,000	208	-	-	-	-	-
財富班基金池取2號	增增日上	透過損益按公允價值之金融資產— 流動	浦發銀行	無	人民幣	-	-	-	-	100,000	592	-	-	-	-	-
	結構性存款	透過損益按公允價值之金融資產— 流動	民生銀行	無	人民幣	-	-	-	-	65,000	47	-	-	-	-	-
震旦(江蘇)企 業發展有限公 司	增增日上	透過損益按公允價值之金融資產— 流動	中國銀行	無	人民幣	-	-	-	-	100,000	834	-	-	-	-	-
	結構性存款	透過損益按公允價值之金融資產— 流動	南京銀行	無	人民幣	-	-	-	-	177,000	1,495	-	-	-	-	-
震旦(江蘇)企 業發展有限公 司	增增日上	透過損益按公允價值之金融資產— 流動	民生銀行	無	人民幣	-	-	-	-	63,000	261	-	-	-	-	-
	結構性存款	透過損益按公允價值之金融資產— 流動	民生銀行	無	人民幣	-	-	-	-	10,000	66	-	-	-	-	-
增增日上	增增日上	透過損益按公允價值之金融資產— 流動	民生銀行	無	人民幣	-	-	-	-	14,000	19	-	-	-	-	-
	結構性存款	透過損益按公允價值之金融資產— 流動	民生銀行	無	人民幣	-	-	-	-	16,000	39	-	-	-	-	-
增增日上	增增日上	透過損益按公允價值之金融資產— 流動	民生銀行	無	人民幣	-	-	-	-	10,000	25	-	-	-	-	-

震旦股份有限公司及子公司
與關係人進、銷貨之金額達新臺幣 1 億元或實收資本額 20% 以上

民國 109 年 1 月 1 日至 3 月 31 日

附表四

單位：新台幣千元

進(銷)公司之	交易對象	關係	交易情形			交易條件與一般交易不同之原因		應收(付)票據、帳款		備註
			進(銷)貨金	佔總進(銷)貨之比率%	授信期間	單價	授信期間	應收(付)票據、帳款之額	佔總應收(付)票據、帳款之比率%(註)	
上海震旦辦公自 動化銷售有限 公司	互盛(中國)有 限公司	互盛之子公司(關 聯企業)	銷貨 (\$ 378,065)	(27%)	售後 120 天內 收款	售後 120 天內 收款	係參酌市場行 情計價，無 重大差異	\$ 18,485	3%	

註：上述比率係與關係人之應收(付)票據、帳款餘額佔進(銷)貨公司之總應收(付)票據、帳款餘額之比率計算。

(承前頁)

編號 (註一)	交易人 名稱	交易往來 對象	與交易人之關係 (註二)	交易		往來		情形 佔合併總營收或總 資產之比率 % (註五)
				科目	金額	(註三)	交易條件 (註四)	
2	通業公司	長陽公司	3	銷貨收入	\$ 334	-	-	-
3	震旦中國公司	震喜公司	3	銷貨收入	197	-	-	-
4	震旦辦公自動化公司	震喜公司	3	進貨	50,098	-	-	2
			3	銷貨收入	1	-	-	-
			3	其他收入	3,360	-	-	-

註一：母公司及子公司相互間之業務往來資訊應分別於編號欄註明，編號之填寫方法如下：

1. 母公司填 0。
2. 子公司依公司別由阿拉伯數字 1 開始依序編號。

註二：與交易人之關係有以下三種，標示種類即可：

1. 母公司對子公司。
2. 子公司對母公司。
3. 子公司對子公司。

註三：於編製合併財務報表時，業已合併沖銷。

註四：母子公司間銷貨之交易條件與一般銷貨無重大差異，其餘交易之交易條件依雙方約定計算。

註五：四捨五入取至整數。

震旦行股份有限公司及子公司
 被投資公司資訊、所在地區...等相關資訊
 民國 109 年 1 月 1 日至 3 月 31 日

附表六

單位：新台幣千元

投資公司名稱	被投資公司名稱	所在地	區	主要營業項目	原本期	原始投資金額	期末	本期末	本 數	比 率	持 有 限 面 額	被 投 資 公 司 本 期 本 額	被 投 資 公 司 本 期 盈 餘	被 投 資 公 司 本 期 盈 餘	之 盈 餘	本 期 認 列 之 盈 餘	本 期 認 列 之 盈 餘	本 期 認 列 之 盈 餘	備 註	
																				金額
震旦行股份有限公司	震旦(百慕達)投資控股公司	百慕達群島		轉投資控股業務	\$2,177,439	\$2,177,439	67,350	88.04	\$ 6,053,952	(\$ 13,891)	(\$ 12,230)	\$ -	-	-	-	-	-	-	-	子公司
	金儀股份有限公司	台 灣		事務機器之進出口貿易及批發買賣業務	2,091,992	2,091,992	82,278	91.13	876,085	48,024	43,764	-	-	-	-	-	-	-	-	子公司
	通業技研股份有限公司	台 灣		模具、機械製作及精密儀器批發買賣	112,500	112,500	5,465	55.00	129,354	(5,755)	(3,165)	-	-	-	-	-	-	-	-	子公司
	康盛科技股份有限公司	台 灣		資訊軟體、電腦及事務機器設備批發及零售買賣業務。	70,000	70,000	7,000	70.00	105,154	6,469	4,529	-	-	-	-	-	-	-	-	子公司
	長陽生醫國際股份有限公司	台 灣		精密儀器批發買賣	8,580	8,580	858	26.00	5,402	(2,491)	(648)	-	-	-	-	-	-	-	-	子公司
	五盛股份有限公司	台 灣		事務機器、通訊商品代理銷售	826,645	826,645	47,011	32.53	1,390,312	94,584	30,768	-	-	-	-	-	-	-	-	採權益法之被投資公司
	宜陸開發股份有限公司	台 灣		土地、商業大樓等不動產開發	140,000	140,000	32,498	46.67	433,348	636	297	-	-	-	-	-	-	-	-	採權益法之被投資公司
	震旦電信股份有限公司	台 灣		銷售手機、配件及門號上線等業務	191,833	191,833	13,165	30.40	247,823	(27,537)	(8,272)	-	-	-	-	-	-	-	-	採權益法之被投資公司
	五盛股份有限公司	台 灣		事務機器、通訊商品代理銷售	359,451	359,451	11,170	7.73	528,984	94,584	7,311	-	-	-	-	-	-	-	-	為金儀公司採權益法之被投資公司
	長陽生醫國際股份有限公司	台 灣		精密儀器批發買賣	8,250	8,250	825	25.00	5,194	(2,491)	(623)	-	-	-	-	-	-	-	-	為通業公司採權益法之被投資公司

震旦行股份有限公司及子公司

大陸投資資訊

民國 109 年 1 月 1 日至 3 月 31 日

附表七

單位：除另予註明外，為新台幣仟元、美金仟元及人民幣仟元

大陸被投資公司名稱	主要營業項目	實收資本額	投資方式	本期末自台灣匯出投資金額	本期末自台灣匯出累積金額	本期匯出或收回金額	本期匯出或收回金額	被投資公司損益	本公司直接持股比例%	本投資之期間	本期認列之損益	期末投資面價	截至本期末已匯回台灣之投資收
震旦(中國)投資有限公司	轉投資控股	\$ 2,569,980 (US\$ 76,500)	註一(二)	\$ 2,177,439 (US\$ 67,350)	\$ 2,177,439 (US\$ 67,350)	\$ -	\$ -	3,248	88.04	(\$ 2,860)	2,860	\$ 7,694,722	\$ -
上海震旦辦公設備有限公司	事務機器等之生產與銷售	1,121,340 (US\$ 33,000)	註一(二)	註三	註三	-	-	681	88.04	註二(二)	600	1,157,582	-
震旦(中國)有限公司	辦公家具之製造及銷售	1,007,266 (US\$ 30,000)	註一(二)	註三	註三	-	-	10,985	88.04	註二(二)	9,671	5,393,801	-
上海震旦辦公自動化銷售有限公司	租賃和代理銷售震旦品牌商品	1,603,064 (RMB\$350,000)	註一(二)	註三	註三	-	-	10,545	88.04	註二(二)	9,284	2,385,997	-
震旦云(上海)科技有限公司	印刷、辦公設備與家具銷售及諮詢服務	13,794 (RMB 3,000)	註一(三)	註三	註三	-	-	1,821	61.63	註二(二)	1,122	3,807	-
五盛(中國)有限公司	事務機器之銷售、維修服務及租賃等業務	1,922,054 (RMB\$400,000)	註一(一)	583,044 (RMB\$120,000)	583,044 (RMB\$120,000)	-	-	24,144	27.34	註二(二)	6,601	606,572	-
重慶工港致慧器材製造技術研究院有限公司	3D 打印設備之銷售、租賃及服務等業務	92,340 (RMB\$ 20,000)	註一(三)	註三	註三	-	-	12,850	17.61	註二(二)	2,263	12,272	-
震喜家具有限公司	家具類之生產與銷售	243,020 (RMB\$ 50,000)	註一(一)、(三)	註三	註三	-	-	4,394	88.04	註二(二)	3,868	307,506	-
震旦機械設備(上海)有限公司	機械電子設備、互聯網通訊設備及計算機軟體開發	112,549 (RMB\$ 25,000)	註一(一)	112,549 (RMB\$ 25,000)	112,549 (RMB\$ 25,000)	-	-	10,984	86.50	註二(二)	9,501	69,501	-
震旦(江蘇)企業發展有限公司	轉投資並提供物業租賃	452,100 (RMB\$100,000)	註一(二)	註三	註三	-	-	4,911	88.04	註二(二)	4,324	858,787	-

本期末累計自台灣匯出赴大陸地區投資金額 (註四)	依經濟部投審會核准投資金額 (註四)	依經濟部投審會規定赴大陸地區投資限額 (註五)
\$ 3,004,457 (US\$ 67,350、RMB\$ 172,000)	\$ 3,014,263 (US\$ 67,350、RMB\$ 172,200)	\$ 4,959,674

註一、投資方式區分為下列三種，標示種類別即可：

- (一)直接赴大陸地區從事投資。
- (二)透過第三地區震旦百慕達投資控股公司再投資大陸。
- (三)其他方式。

註二、本期認列投資損益欄中：

(一)若屬籌備中，尚無投資損益者，應予註明。

(二)投資損益認列基礎分為下列三種，應予註明。

1.經與中華民國會計師事務所所有合作關係之國際性會計師事務所查核。

2.經台灣母公司簽證會計師查核簽證之財務報表。

3.其他。

註三：本公司係透過設立於百慕達群島之 AURORA (BERMUDA) INVESTMENT LTD. (震旦百慕達投資控股公司) (本公司持股 88.04%) 直接投資大陸地區之震旦 (中國) 投資有限公司，

再由其分別轉投資震旦 (江蘇) 企業發展有限公司、上海震旦辦公設備有限公司及震旦 (中國) 有限公司，再由震旦 (中國) 有限公司轉投資上海震旦辦公自動化銷售有限公司、

震喜家具有有限公司與震旦云 (上海) 科技有限公司，上海震旦辦公自動化銷售有限公司轉投資重慶工港致慧增材制造技術研究院有限公司。

註四：係依經濟部投審會核准當時之匯率計算，本期期末累計自台灣匯出赴大陸地區投資原幣金額並未起過經投審會核准投資原幣金額。

註五：合併公司 109 年 3 月 31 日之淨值為新台幣 8,266,124 仟元，依「大陸地區從事投資或技術合作審查原則」伍、九規定，限額計算式為 $8,266,124 \text{ 仟元} \times 60\% = 4,959,674 \text{ 仟元}$ 。

震旦行股份有限公司及子公司

與大陸被投資公司直接或間接經由第三地區所發生下列之重大交易事項，及其價格、付款條件、未實現損益及其他相關資訊

民國 109 年 1 月 1 日至 3 月 31 日

附表八

單位：新台幣仟元

大陸被投資公司名稱	本公司與關係人之關係	交易類型	金額	交價	易格		條件	應收(付)額	票據及帳款		未實現損益	備註
					價格	付款條件			與一般交易之比較	百分比(%)		
上海震旦辦公自動化銷售有限公司	本公司之孫公司	銷貨	(\$ 378,065)	參酌市場行情計價	120 天內收款	無重大差異		(\$ 18,485)	3%	\$ -		

註：上述比率係與關係人之應收(付)票據及帳款餘額佔本公司之總應收(付)票據及帳款餘額之比率計算。

震旦行股份有限公司及子公司

主要股東資訊

民國 109 年 3 月 31 日

附表九

主 要 股 東 名 稱	股 份	
	持 有 股 數 (仟 股)	持 股 比 例 (%)
震旦國際股份有限公司	101,854	43.12
陳 永 泰	21,269	9.00
震旦開發股份有限公司	20,791	8.80
金儀股份有限公司	12,497	5.29

註 1：本表主要股東資訊係由集保公司以當季季底最後一個營業日，計算股東持有公司已完成無實體登錄交付（含庫藏股）之普通股及特別股合計達 5% 以上資料。本公司合併財務報告所記載股本與實際已完成無實體登錄交付股數，可能因編製計算基礎不同或有差異。

註 2：上開資料如屬股東將持股交付信託，係以受託人開立信託專戶之委託人個別分戶揭示。至於股東依據證券交易法令辦理持股超過 10% 之內部人股權申報，其持股包括本人持股加計其交付信託且對信託財產具有運用決定權股份等，有關內部人股權申報資料請參閱公開資訊觀測站。