

震旦行股份有限公司及子公司

合併財務報告暨會計師核閱報告  
民國 108 及 107 年第 3 季

地址：台北市信義路五段 2 號 15 樓

電話：(02)23458088

## § 目 錄 §

項	目 頁	財 務 報 告 次 附 註 編 號
一、封 面	1	-
二、目 錄	2	-
三、會計師核閱報告	3~4	-
四、合併資產負債表	5	-
五、合併綜合損益表	6~7	-
六、合併權益變動表	8	-
七、合併現金流量表	9~10	-
八、合併財務報告附註		
(一) 公司沿革	11	一
(二) 通過財務報告之日期及程序	11	二
(三) 新發布及修訂準則及解釋之適用	11~14	三
(四) 重大會計政策之彙總說明	14~17	四
(五) 重大會計判斷、估計及假設不確定性之主要來源	17	五
(六) 重要會計項目之說明	17~53	六~三三
(七) 關係人交易	53~57	三四
(八) 質抵押之資產	57	三五
(九) 重大或有負債及未認列之合約承諾	57~58	三六
(十) 重大之災害損失		-
(十一) 重大之期後事項	58	三七
(十二) 其 他	58~60	三八
(十三) 附註揭露事項	60~61	三九
1. 重大交易事項相關資訊	62~67	-
2. 轉投資事業相關資訊	68	-
3. 大陸投資資訊	69~71	-
(十四) 部門資訊	61	四十

### 會計師核閱報告

震旦行股份有限公司 公鑒：

#### 前 言

震旦行股份有限公司及其子公司民國 108 年及 107 年 9 月 30 日之合併資產負債表，暨民國 108 年及 107 年 7 月 1 日至 9 月 30 日，以及民國 108 年及 107 年 1 月 1 日至 9 月 30 日之合併綜合損益表、民國 108 年及 107 年 1 月 1 日至 9 月 30 日之合併權益變動表、合併現金流量表，以及合併財務報表附註（包括重大會計政策彙總），業經本會計師核閱竣事。依證券發行人財務報告編製準則及經金融監督管理委員會認可並發布生效之國際會計準則第 34 號「期中財務報導」編製允當表達之財務報表係管理階層之責任，本會計師之責任係依據核閱結果對合併財務報表作成結論。

#### 範 圍

除保留結論之基礎段所述者外，本會計師係依照審計準則公報第六十五號「財務報表之核閱」執行核閱工作。核閱合併財務報表時所執行之程序包括查詢（主要向負責財務與會計事務之人員查詢）、分析性程序及其他核閱程序。核閱工作之範圍明顯小於查核工作之範圍，因此本會計師可能無法察覺所有可藉由查核工作辨認之重大事項，故無法表示查核意見。

#### 保留結論之基礎

如合併財務報表附註十三所述，列入上開合併財務報表之部分非重要子公司財務報表，係依據該公司同期間未經會計師核閱之財務報表所編製，其民國 108 年及 107 年 9 月 30 日之資產總額分別為新台幣 669,094 仟元及新台幣 554,691 仟元，分別占合併資產總額之 4%及 3%；負債總額分別為新台幣 242,915 仟元及新台幣 214,663 仟元，均占合併負債總額之 3%；其民國 108 年及 107 年 7 月 1 日至 9 月 30 日與 1 月 1 日至 9 月 30 日之綜合損益總額分


別為損失新台幣 9,757 仟元、利益新台幣 2,993 仟元、損失新台幣 753 仟元及損失新台幣 2,223 仟元，分別占合併綜合損益總額之(2)%、1%、0%及 0%。又如合併財務報表附註十四所述，民國 108 年及 107 年 9 月 30 日日採用權益法之投資餘額分別計 738,940 仟元及 976,272 仟元，及其民國 108 年及 107 年 7 月 1 日至 9 月 30 日及民國 108 年及 107 年 1 月 1 日至 9 月 30 日之綜合損益分別計 2,182 仟元、33,809 仟元、8,899 仟元及 63,521 仟元，係依據被投資公司同期間未經會計師核閱之財務報表分別認列。另合併財務報表附註三九及四十所述與上述子公司及採用權益法之投資有關之資訊亦未經會計師核閱。

### 保留結論

依本會計師核閱結果，除保留結論之基礎段所述部分非重要子公司之財務報表、採用權益法之投資及附註三九及四十所揭露之相關資訊倘經會計師核閱，對合併財務報表可能有所調整之影響外，並未發現上開合併財務報表在所有重大方面有未依照證券發行人財務報告編製準則及經金融監督管理委員會認可並發布生效之國際會計準則第 34 號「期中財務報導」編製，致無法允當表達震旦行股份有限公司及其子公司民國 108 年及 107 年 9 月 30 日之合併財務狀況，暨民國 108 年及 107 年 7 月 1 日至 9 月 30 日之合併財務績效，以及民國 108 年及 107 年 1 月 1 日至 9 月 30 日之合併財務績效及合併現金流量之情事。


勤業眾信聯合會計師事務所  
會計師 黃海悅

黃海悅



會計師 謝建新

謝建新



證券暨期貨管理委員會核准文號  
台財證六字第 0920131587 號

證券暨期貨管理委員會核准文號  
台財證六字第 0920123784 號

中 華 民 國 1 0 8 年 1 1 月 8 日



震旦行股份有限公司  
合併資產負債表

民國 108 年 9 月 30 日及 107 年 12 月 31 日及 9 月 30 日

單位：新台幣仟元

代 碼	資 產	108年9月30日 (經核閱)			107年12月31日 (經查核)			107年9月30日 (經核閱)		
		金 額	%		金 額	%		金 額	%	
	流動資產									
1100	現金及約當現金 (附註六)	\$ 5,190,714	30		\$ 6,780,332	39		\$ 4,514,642	28	
1110	透過損益按公允價值衡量之金融資產—流動 (附註七)	155,507	1		72,308	-		1,141,223	7	
1120	透過其他綜合損益按公允價值衡量之金融資產—流動 (附註八)	105,552	1		140,037	1		171,922	1	
1136	按攤銷後成本衡量之金融資產—流動 (附註九)	1,233,690	7		501,027	3		507,229	3	
1150	應收票據 (附註十一)	179,969	1		239,761	1		216,196	1	
1170	應收帳款 (附註十一)	1,311,127	8		1,125,010	7		1,292,621	8	
1180	應收帳款—關係人 (附註十一及三四)	222,518	1		194,189	1		506,105	3	
1200	其他應收款 (附註十一及三四)	140,202	1		126,133	1		143,764	1	
130X	存貨 (附註十二)	1,513,161	9		1,735,367	10		1,447,391	9	
1479	其他流動資產 (附註十九及三四)	232,967	1		288,198	2		291,281	2	
11XX	流動資產總計	10,285,407	60		11,202,362	65		10,232,374	63	
	非流動資產									
1550	採用權益法之投資 (附註十四)	3,042,645	18		3,246,766	19		3,172,788	19	
1600	不動產、廠房及設備 (附註十五、三四及三五)	1,889,549	11		1,868,239	11		1,825,171	11	
1755	使用權資產 (附註三、四、十六及三四)	784,293	5		-	-		-	-	
1760	投資性不動產 (附註十七及三五)	467,258	3		471,298	2		472,645	3	
1805	商譽 (附註十八)	132,709	1		132,655	1		132,636	1	
1821	其他無形資產 (附註十八)	34,938	-		23,653	-		17,718	-	
1840	遞延所得稅資產 (附註四)	170,481	1		143,207	1		125,129	1	
1920	存出保證金 (附註三四及三五)	135,500	1		134,954	1		143,065	1	
1980	其他金融資產—非流動 (附註十及三五)	55,855	-		40,058	-		61,096	-	
1990	其他非流動資產 (附註十九)	46,434	-		17,201	-		127,266	1	
15XX	非流動資產總計	6,759,662	40		6,078,031	35		6,077,514	37	
1XXX	資 產 總 計	\$ 17,045,069	100		\$ 17,280,393	100		\$ 16,309,888	100	
	負債及權益									
	流動負債									
2100	短期借款 (附註二十)	\$ 2,997,574	18		\$ 2,362,517	14		\$ 2,281,879	14	
2110	應付短期票券 (附註二十)	159,975	1		269,981	2		499,852	3	
2130	合約負債—流動 (附註二六)	274,227	2		459,535	3		298,723	2	
2170	應付帳款 (附註二一)	1,157,592	7		1,678,734	10		1,261,120	8	
2180	應付帳款—關係人 (附註二一及三四)	16,761	-		224,273	1		188,105	1	
2200	其他應付款 (附註二二及三四)	1,175,489	7		1,297,320	7		1,253,462	8	
2230	本期所得稅負債 (附註四)	113,438	1		207,012	1		169,421	1	
2280	租賃負債—流動 (附註三、四、十六及三四)	307,582	1		-	-		-	-	
2300	其他流動負債 (附註二三)	68,624	-		82,210	-		76,302	-	
21XX	流動負債總計	6,271,262	37		6,581,582	38		6,028,864	37	
	非流動負債									
2540	長期借款 (附註二十)	1,480,000	9		1,400,000	8		1,470,000	9	
2570	遞延所得稅負債 (附註四)	98,296	1		499	-		892	-	
2580	租賃負債—非流動 (附註三、四、十六及三四)	483,819	3		-	-		-	-	
2640	淨確定福利負債—非流動 (附註四)	454,035	3		470,383	3		451,428	3	
2645	存入保證金 (附註三四)	114,278	-		128,921	1		133,616	1	
25XX	非流動負債總計	2,630,428	16		1,999,803	12		2,055,936	13	
2XXX	負債總計	8,901,690	53		8,581,385	50		8,084,800	50	
	歸屬於本公司業主權益 (附註二五)									
	股本									
3110	普通股股本	2,362,025	14		2,362,025	14		2,362,025	15	
3200	資本公積	1,919,282	11		1,843,004	11		1,844,554	11	
	保留盈餘									
3310	法定盈餘公積	1,597,471	9		1,445,171	8		1,445,171	9	
3320	特別盈餘公積	852,220	5		852,220	5		852,220	5	
3350	未分配盈餘	1,199,131	7		1,751,045	10		1,324,692	8	
3300	保留盈餘總計	3,648,822	21		4,048,436	23		3,622,083	22	
3400	其他權益	(127,418)	(1)		123,793	1		120,422	1	
3500	庫藏股票	(791,826)	(5)		(791,826)	(5)		(791,826)	(5)	
31XX	本公司業主權益總計	7,010,885	40		7,585,432	44		7,157,258	44	
36XX	非控制權益	1,132,494	7		1,113,576	6		1,067,830	6	
3XXX	權益總計	8,143,379	47		8,699,008	50		8,225,088	50	
	負債與權益總計	\$ 17,045,069	100		\$ 17,280,393	100		\$ 16,309,888	100	

後附之附註係本合併財務報告之一部分。

(請參閱勤業眾信聯合會計師事務所民國 108 年 11 月 8 日核閱報告)

董事長：袁蕙華



經理人：周銘中



會計主管：林雅玲



## 震旦行股份有限公司及子公司

## 合併綜合損益表

民國 108 年及 107 年 7 月 1 日至 9 月 30 日以及民國 108 年及 107 年 1 月 1 日至 9 月 30 日

(僅經核閱，未依一般公認會計準則查核)

單位：新台幣仟元，惟  
每股盈餘為元

代 碼	108年7月1日至9月30日		107年7月1日至9月30日		108年1月1日至9月30日		107年1月1日至9月30日		
	金 額	%	金 額	%	金 額	%	金 額	%	
	營業收入(附註二六及三四)								
4110	銷貨收入	\$ 3,465,443	100	\$ 3,619,093	100	\$ 10,268,528	100	\$ 10,596,591	100
4170	銷貨退回	( 6,097)	-	( 5,310)	-	( 14,556)	-	( 13,704)	-
4190	銷貨折讓	( 3,588)	-	( 5,022)	-	( 10,874)	-	( 13,496)	-
4000	營業收入合計	3,455,758	100	3,608,761	100	10,243,098	100	10,569,391	100
5000	營業成本(附註十二、二七及三四)								
		1,881,789	54	2,024,008	56	5,716,505	56	5,957,321	57
5900	營業毛利	1,573,969	46	1,584,753	44	4,526,593	44	4,612,070	43
5910	與關聯企業之已(未)實現銷貨利益	12,382	-	( 6,794)	-	44,384	-	( 31,272)	-
5950	營業毛利淨額	1,586,351	46	1,577,959	44	4,570,977	44	4,580,798	43
	營業費用(附註二七及三四)								
6100	推銷費用	657,471	19	724,029	20	1,942,113	19	1,958,864	19
6200	管理費用	574,247	17	490,304	14	1,632,402	16	1,571,645	15
6450	預期信用減損損失	14,273	-	11,418	-	32,260	-	8,909	-
6000	營業費用合計	1,245,991	36	1,225,751	34	3,606,775	35	3,539,418	34
6900	營業淨利	340,360	10	352,208	10	964,202	9	1,041,380	9
	營業外收入及支出(附註十四、二七及三四)								
7010	其他收入	48,142	1	42,616	1	151,593	1	120,144	1
7020	其他利益及損失	1,479	-	38,479	1	84,702	1	125,372	1
7050	財務成本	( 16,892)	-	( 9,867)	-	( 48,672)	-	( 26,774)	-
7060	採用權益法認列之關聯企業及合資損益之份額	132,445	4	142,929	4	238,665	2	223,170	2
7000	營業外收入及支出合計	165,174	5	214,157	6	426,288	4	441,912	4
7900	稅前淨利	505,534	15	566,365	16	1,390,490	13	1,483,292	13
7950	所得稅費用(附註四及二八)	( 100,901)	( 3)	( 84,670)	( 3)	( 286,653)	( 3)	( 267,366)	( 3)
8200	本期淨利	404,633	12	481,695	13	1,103,837	10	1,215,926	10
	其他綜合損益								
8310	不重分類至損益之項目								
8316	透過其他綜合損益按公允價值衡量之權益工具投資未實現評價損益	( 26,247)	( 1)	( 21,975)	( 1)	( 34,485)	-	( 48,905)	-
8320	採用權益法認列之關聯企業之其他綜合損益之份額	( 57,959)	( 2)	55,523	2	( 18,494)	-	126,045	1

(接次頁)

(承前頁)

代 碼		108年7月1日至9月30日		107年7月1日至9月30日		108年1月1日至9月30日		107年1月1日至9月30日	
		金 額	%	金 額	%	金 額	%	金 額	%
8360	後續可能重分類至損益之項目								
8361	國外營運機構財務報表換算之兌換差額	(\$ 292,257)	( 8)	(\$ 247,321)	( 7)	(\$ 211,842)	( 2)	(\$ 212,023)	( 2)
8370	採用權益法之關聯企業及合資之其他綜合損益	( 22,235)	( 1)	( 16,841)	-	( 16,339)	-	( 14,292)	-
8300	其他綜合損益合計	( 398,698)	( 12)	( 230,614)	( 6)	( 281,160)	( 2)	( 149,175)	( 1)
8500	本期綜合損益總額	\$ 5,935	-	\$ 251,081	7	\$ 822,677	8	\$ 1,066,751	9
	淨利歸屬於：								
8610	本公司業主	\$ 374,884	11	\$ 453,492	12	\$ 1,017,510	10	\$ 1,127,964	11
8620	非控制權益	29,749	1	28,203	1	86,327	-	87,962	1
8600		\$ 404,633	12	\$ 481,695	13	\$ 1,103,837	10	\$ 1,215,926	12
	綜合損益總額歸屬於：								
8710	本公司業主	\$ 15,199	-	\$ 252,642	7	\$ 766,390	8	\$ 1,006,054	9
8720	非控制權益	( 9,264)	-	( 1,561)	-	56,287	-	60,697	1
8700		\$ 5,935	-	\$ 251,081	7	\$ 822,677	8	\$ 1,066,751	10
	每股盈餘 (附註二九)								
9710	基 本	\$ 1.67		\$ 2.02		\$ 4.53		\$ 5.02	
9810	稀 釋	\$ 1.67		\$ 2.02		\$ 4.52		\$ 5.01	

後附之附註係本合併財務報告之一部分。  
(請參閱勤業眾信聯合會計師事務所民國108年11月8日核閱報告)

董事長：袁蕙華




經理人：周銘中



會計主管：林雅玲





民國 108 年 9 月 30 日  
( 權 益 報 告 )

單位：新台幣千元

代 碼	內 容	其 他 權 益										
		股本	資本公積	法定公積	特別公積	未分配盈餘	國外營運機構財務報表換算之兌換差額	透過其他綜合損益按公允價值衡量之金融資產淨額	透過其他綜合損益按公允價值衡量之金融負債淨額	庫 藏 股 票	非 控 制 權 益	權 益 總 額
A1	107 年 1 月 1 日 餘 額	\$ 2,362,025	\$ 1,761,702	\$ 1,266,269	\$ 852,220	\$ 1,789,026	\$ 331,375	\$ 577,526	\$ 819,833	\$ 7,457,560	\$ 1,043,068	\$ 8,500,628
B1	106 年 盈 餘 撥 指 標 及 分 配	-	-	178,902	-	( 178,902 )	-	-	-	-	-	-
B5	提 列 法 定 盈 餘 公 積	-	-	-	-	( 1,417,215 )	-	-	-	( 1,417,215 )	-	( 1,417,215 )
D1	普 通 股 票 股 息	-	-	-	-	1,127,964	-	-	-	1,127,964	87,962	1,215,926
D3	107 年 1 月 1 日 至 9 月 30 日 淨 利	-	-	-	-	-	-	79,733	-	( 121,910 )	( 27,265 )	( 149,175 )
D5	107 年 1 月 1 日 至 9 月 30 日 其 他 綜 合 損 益	-	-	-	-	1,127,964	( 201,643 )	79,733	-	1,006,054	60,697	1,066,751
M1	發 放 子 子 公 司 股 利 調 整 資 本 公 積	-	68,330	-	-	-	-	-	-	68,330	6,651	74,981
M7	對 子 子 公 司 所 有 權 益 變 動 ( 附 註 三 二 )	-	6,203	-	-	-	-	-	-	6,203	7,990	14,133
O1	子 子 公 司 股 東 取 息 股 利	-	-	-	-	-	-	-	-	-	( 54,052 )	( 54,052 )
L7	子 子 公 司 成 分 母 公 司 股 票 視 同 庫 藏 股 交 易	-	8,319	-	-	-	-	-	28,007	36,326	3,636	39,862
Q1	處 分 透 過 其 他 綜 合 損 益 按 公 允 價 值 衡 量 之 權 益 工 具	-	-	-	-	3,819	-	( 3,819 )	-	-	-	-
Z1	107 年 9 月 30 日 餘 額	\$ 2,362,025	\$ 1,844,554	\$ 1,445,171	\$ 852,220	\$ 1,524,692	\$ 533,019	\$ 653,440	\$ 791,836	\$ 7,157,258	\$ 1,057,830	\$ 8,225,088
A1	108 年 1 月 1 日 餘 額	\$ 2,362,025	\$ 1,843,004	\$ 1,445,171	\$ 852,220	\$ 1,751,045	\$ 477,204	\$ 600,997	\$ 791,826	\$ 7,585,432	\$ 1,113,576	\$ 8,699,008
B1	107 年 盈 餘 撥 指 標 及 分 配	-	-	152,300	-	( 152,300 )	-	-	-	-	-	-
B5	提 列 法 定 盈 餘 公 積	-	-	-	-	( 1,417,215 )	-	-	-	( 1,417,215 )	-	( 1,417,215 )
C17	普 通 股 票 股 息	-	-	-	-	1,017,510	-	-	-	7,948	-	7,948
D1	股 東 透 過 財 政 報 表 領 取 之 股 利	-	-	-	-	-	-	-	-	-	-	-
D3	108 年 1 月 1 日 至 9 月 30 日 淨 利	-	-	-	-	-	-	-	-	1,017,510	86,327	1,103,837
D5	108 年 1 月 1 日 至 9 月 30 日 其 他 綜 合 損 益	-	-	-	-	-	-	49,526	-	( 251,120 )	( 30,040 )	( 281,160 )
D5	108 年 1 月 1 日 至 9 月 30 日 綜 合 損 益 總 額	-	-	-	-	1,017,510	( 201,594 )	49,526	-	766,390	56,287	822,677
M1	發 放 子 子 公 司 股 利 調 整 資 本 公 積	-	68,330	-	-	-	-	-	-	68,330	6,651	74,981
O1	子 子 公 司 股 東 取 息 股 利	-	-	-	-	-	-	-	-	-	( 44,020 )	( 44,020 )
Q1	處 分 透 過 其 他 綜 合 損 益 按 公 允 價 值 衡 量 之 權 益 工 具	-	-	-	-	91	-	( 91 )	-	-	-	-
Z1	108 年 9 月 30 日 餘 額	\$ 2,362,025	\$ 1,919,282	\$ 1,597,471	\$ 852,220	\$ 1,199,131	\$ 678,798	\$ 551,380	\$ 791,826	\$ 7,010,885	\$ 1,132,494	\$ 8,143,379



董事長：袁 蕙



經理人：周 毅 中

( 請 參 閱 附 註 本 公 司 財 務 報 告 之 一 部 分 )  
審 計 師 財 務 報 告 所 民 國 108 年 11 月 8 日 核 閱 報 告 )



會計主管：林 雅 玲



## 震旦行股份有限公司及其子公司

## 合併現金流量表

民國 108 年及 107 年 1 月 1 日至 9 月 30 日

(僅經核閱，未依一般公認會計準則查核)

單位：新台幣仟元

代 碼		108年1月1日 至9月30日	107年1月1日 至9月30日
	營業活動之現金流量		
A00010	稅前淨利	\$ 1,390,490	\$ 1,483,292
A20010	收益費損項目		
A20100	折舊費用	554,555	280,949
A20200	攤銷費用	10,718	7,293
A20300	預期信用減損損失	32,260	8,769
A20400	透過損益按公允價值衡量之金融資 產淨利益	( 139,658)	( 161,235)
A20900	財務成本	48,636	26,736
A21200	利息收入	( 30,919)	( 23,295)
A22300	採用權益法之關聯企業及合資損益 份額	( 238,665)	( 223,170)
A22500	處分及報廢不動產、廠房及設備損 失	2,266	1,444
A23200	處分採用權益法之投資損失	11,348	-
A23900	與關聯企業之間(已)未實現利益	( 44,384)	31,272
A29900	廉價購買利益—取得子公司	( 5,241)	-
A30000	營業資產及負債之淨變動數		
A31130	應收票據	59,792	( 27,221)
A31150	應收帳款	( 84,779)	( 346,849)
A31160	應收帳款—關係人	( 32,399)	48,587
A31180	其他應收款	( 5,527)	70,002
A31200	存 貨	62,541	( 158,975)
A31240	其他流動資產	73,404	( 181,033)
A32150	應付帳款	( 611,302)	( 357,836)
A32160	應付帳款—關係人	( 207,512)	( 29,587)
A32180	其他應付款	( 131,881)	( 184,117)
A32230	其他流動負債	( 198,894)	( 75,979)
A32240	淨確定福利負債	( 16,348)	( 32,470)
A33000	營運產生之現金	498,501	156,577
A33300	支付之利息	( 50,289)	( 27,770)
A33500	支付之所得稅	( 309,080)	( 221,064)
AAAA	營業活動之淨現金流入(出)	139,132	92,257

(接次頁)

(承前頁)

代 碼		108年1月1日 至9月30日	107年1月1日 至9月30日
	投資活動之現金流量		
B00100	取得指定為透過損益按公允價值衡量之 金融資產	(\$ 21,298,360)	(\$ 10,618,539)
B00200	出售透過損益按公允價值衡量之金融資 產	21,351,191	14,781,655
B00040	取得按攤銷後成本衡量之金融資產	( 732,663)	314,743
B01800	取得採用權益法之長期股權投資	-	( 135,240)
B02200	取得子公司之淨現金流入(附註三十)	80,699	-
B02700	購置不動產、廠房及設備	( 173,062)	( 154,796)
B02800	處分不動產、廠房及設備	19,750	10,993
B03700	存出保證金增加	( 546)	( 14,248)
B04500	購置無形資產	( 22,682)	( 5,290)
B04600	處分無形資產價款	-	1,380
B06500	其他金融資產增加	( 15,797)	( 20,518)
B06700	其他非流動資產增加	( 30,838)	( 7,272)
B07500	收取之利息	30,533	30,055
B07600	收取之股利	278,377	248,505
BBBB	投資活動之淨現金流(出)入	( 513,398)	4,431,428
	籌資活動之現金流量		
C00100	短期借款增加	635,057	346,891
C00500	應付短期票券增加	-	219,918
C00600	應付短期票券減少	( 110,006)	-
C01600	舉借長期借款	80,000	180,000
C03100	存入保證金減少	( 14,643)	( 23,163)
C04500	發放現金股利	( 1,386,254)	( 1,396,286)
C04020	租賃本金償還	( 265,714)	-
C05000	庫藏股票處分價款	-	39,862
C05800	非控制權益變動	-	14,133
CCCC	籌資活動之淨現金流出	( 1,061,560)	( 618,645)
DDDD	匯率變動對現金及約當現金之影響	( 153,792)	( 164,411)
EEEE	本期現金及約當現金淨(減少)增加	( 1,589,618)	3,556,115
E00100	期初現金及約當現金餘額	6,780,332	958,527
E00200	期末現金及約當現金餘額	\$ 5,190,714	\$ 4,514,642

後附之附註係本合併財務報告之一部分。

(請參閱勤業眾信聯合會計師事務所民國108年11月8日核閱報告)

董事長：袁蕙華



經理人：周銘中



會計主管：林雅玲



震旦行股份有限公司及其子公司

合併財務報告附註

民國 108 年及 107 年 1 月 1 日至 9 月 30 日

(僅經核閱，未依一般公認審計準則查核)

(除另註明外，金額以新台幣仟元為單位)

一、公司沿革

震旦行股份有限公司(以下稱本公司，本公司及由本公司所控制個體，簡稱「合併公司」)，於 54 年 10 月設立於台北市，所營事業主要為事務機器、電腦商品相關設備、買賣、租賃、修理及辦公系統家具之銷售。

本公司股票自 80 年 8 月起，於台灣證券交易所上市買賣。

本合併財務報告係以本公司之功能性貨幣新台幣表達。

二、通過財務報告之日期及程序

本合併財務報告於 108 年 11 月 8 日經董事會通過。

三、新發布及修訂準則及解釋之適用

- (一) 首次適用修正後之證券發行人財務報告編製準則及金融監督管理委員會(以下稱「金管會」)認可並發布生效之國際財務報導準則(IFRS)、國際會計準則(IAS)、解釋(IFRIC)及解釋公告(SIC)(以下稱「IFRSs」)

除下列說明外，適用修正後之證券發行人財務報告編製準則及金管會認可並發布生效之 IFRSs 將不致造成合併公司會計政策之重大變動：

IFRS 16「租賃」

IFRS 16 規範租賃協議之辨認與出租人及承租人會計處理，該準則將取代 IAS 17「租賃」及 IFRIC 4「決定一項安排是否包含租賃」等相關解釋。相關會計政策請參閱附註四。

## 租賃定義

合併公司選擇僅就 108 年 1 月 1 日以後簽訂（或變動）之合約依 IFRS 16 評估是否係屬（或包含）租賃，先前已依 IAS 17 及 IFRIC 4 辨認為租賃之合約不予重新評估並依 IFRS 16 之過渡規定處理。

## 合併公司為承租人

除低價值標的資產租賃及短期租賃選擇按直線基礎認列費用外，其他租賃係於合併資產負債表認列使用權資產及租賃負債。合併綜合損益表係分別表達使用權資產之折舊費用及租賃負債按有效利息法所產生之利息費用。於合併現金流量表中，償付租賃負債之本金金額表達為籌資活動，支付利息部分則列為營業活動。適用 IFRS 16 前，分類為營業租賃之合約係按直線基礎認列費用。營業租賃現金流量於合併現金流量表係表達於營業活動。

合併公司選擇將追溯適用 IFRS 16 之累積影響數調整於 108 年 1 月 1 日保留盈餘，不重編比較資訊。

先前依 IAS 17 以營業租賃處理之協議，於 108 年 1 月 1 日租賃負債之衡量係以剩餘租賃給付按該日承租人之增額借款利率折現，使用權資產係以該日之租賃負債金額衡量所認列之使用權資產均適用 IAS 36 評估減損。

合併公司亦適用下列權宜作法：

1. 對具有合理類似特性之租賃組合使用單一折現率衡量租賃負債。
2. 不將原始直接成本計入 108 年 1 月 1 日之使用權資產衡量中。
3. 進行租賃負債之衡量時，對諸如租賃期間之決定使用後見之明。

合併公司於 108 年 1 月 1 日認列租賃負債所適用之增額借款利率加權平均數為 0.783%~4.785%，該租賃負債金額與 107 年 12 月 31 日不可取消營業租賃之未來最低租賃給付總額之差異說明如下：

107 年 12 月 31 日不可取消營業租賃之未來最低租賃給

付總額	\$	471,587
減：適用豁免之短期租賃	(	2,883)
108 年 1 月 1 日未折現總額	\$	468,704
按 108 年 1 月 1 日增額借款利率折現後之現值	\$	439,613
108 年 1 月 1 日租賃負債餘額	\$	439,613

首次適用 IFRS 16 對 108 年 1 月 1 日各資產、負債及權益項目調整如下：

	108年1月1日調 整前金額	首次適用之調 整	108年1月1日調 整後金額
使用權資產	\$ -	\$ 439,613	\$ 439,613
資產影響	\$ -	\$ 439,613	\$ 439,613
租賃負債	\$ -	\$ 439,613	\$ 439,613
負債影響	\$ -	\$ 439,613	\$ 439,613

#### 合併公司為出租人

於過渡時對出租人之租賃不作任何調整，且自 108 年 1 月 1 日起始適用 IFRS 16。

(二) 109 年適用之證券發行人財務報告編製準則及金管會將認可之 IFRSs

新發布 / 修正 / 修訂準則及解釋	IASB 發布之生效日
IFRS 3 之修正「業務之定義」	2020 年 1 月 1 日 (註 1)
IAS 1 及 IAS 8 之修正「重大性之定義」	2020 年 1 月 1 日 (註 2)

註 1：收購日在年度報導期間開始於 2020 年 1 月 1 日以後之企業合併及於前述日期以後發生之資產取得適用此項修正。

註 2：2020 年 1 月 1 日以後開始之年度期間推延適用此項修正。

截至本合併財務報告通過發布日止，合併公司仍持續評估其他準則、解釋之修正對財務狀況與財務績效之影響，相關影響待評估完成時予以揭露。

(三) IASB 已發布但尚未經金管會認可並發布生效之 IFRSs

<u>新發布 / 修正 / 修訂準則及解釋</u>	<u>IASB 發布之生效日 (註)</u>
IFRS 9、IAS 39 及 IFRS 7 之修正「銀行同業拆放利率變革」	2020 年 1 月 1 日
IFRS 10 及 IAS 28 之修正「投資者與其關聯企業或合資間之資產出售或投入」	未定
IFRS 17「保險合約」	2021 年 1 月 1 日

註：除另註明外，上述新發布 / 修正 / 修訂準則或解釋係於各該日期以後開始之年度期間生效。

截至本合併財務報告通過發布日止，合併公司仍持續評估上述準則、解釋之修正對財務狀況與財務績效之影響，相關影響待評估完成時予以揭露。

四、重大會計政策之彙總說明

(一) 遵循聲明

本合併財務報告係依照證券發行人財務報告編製準則及經金管會認可並發布生效之 IAS 34「期中財務報導」編製。本合併財務報告並未包含整份年度財務報告所規定之所有 IFRSs 揭露資訊。

(二) 編製基礎

除按公允價值衡量之金融工具及按確定福利義務現值減除計畫資產公允價值認列之淨確定福利負債外，本合併財務報告係依歷史成本基礎編製。

公允價值衡量依照相關輸入值之可觀察程度及重要性分為第 1 等級至第 3 等級：

1. 第 1 等級輸入值：係指於衡量日可取得之相同資產或負債於活躍市場之報價（未經調整）。
2. 第 2 等級輸入值：係指除第 1 等級之報價外，資產或負債直接（亦即價格）或間接（亦即由價格推導而得）之可觀察輸入值。
3. 第 3 等級輸入值：係指資產或負債之不可觀察之輸入值。

(三) 合併基礎

本合併財務報告係包含本公司及由本公司所控制個體（子公司）之財務報告。子公司之財務報告已予調整，以使其會計政策與合併

公司之會計政策一致。於編製合併財務報告時，各個體間之交易、帳戶餘額、收益及費損已全數予以銷除。子公司之綜合損益總額係歸屬至本公司業主及非控制權益，即使非控制權益因而成為虧損餘額。

子公司明細、持股比率及營業項目，請參閱附註十三及附註三九之附表六及七。

#### (四) 其他重大會計政策

除租賃相關會計政策及下列說明外，請參閱 107 年度合併財務報告之重大會計政策彙總說明。

##### 1. 租賃

##### 108 年

合併公司於合約成立日評估合約是否係屬（或包含）租賃。

##### (1) 合併公司為出租人

營業租賃下，減除租賃誘因後之租賃給付係按直線基礎於相關租賃期間內認列為收益。因取得營業租賃所發生之原始直接成本，係加計至標的資產之帳面金額，並按直線基礎於租賃期間內認列為費用，租賃資產除列時，淨處分價款與該資產帳面金額間差額係認列於其他利益及損失項下。

##### (2) 合併公司為承租人

除適用認列豁免之低價值標的資產租賃及短期租賃之租賃給付係按直線基礎於租賃期間內認列為費用，其他租賃皆於租賃開始日認列使用權資產及租賃負債。

使用權資產原始按成本（包含租賃負債之原始衡量金額、租賃開始日前支付之租賃給付減除收取之租賃誘因、原始直接成本及復原標的資產之估計成本）衡量，後續按成本減除累計折舊及累計減損損失後之金額衡量，並調整租賃負債之再衡量數。使用權資產係單獨表達於合併資產負債表。

使用權資產採直線基礎自租賃開始日起至耐用年限屆滿時或租賃期間屆滿時兩者之較早者提列折舊。

租賃負債原始按租賃給付（包含固定給付、實質固定給付、取決於指數或費率之變動租賃給付、殘值保證下承租人預期支付之金額、合理確信將行使之購買選擇權之行使價格，及已反映於租賃期間之租賃終止罰款，減除收取之租賃誘因）之現值衡量。若租賃隱含利率容易確定，租賃給付使用該利率折現。若該利率並非容易確定，則使用承租人增額借款利率。

後續，租賃負債採有效利息法按攤銷後成本基礎衡量，且利息費用係於租賃期間分攤。若租賃期間、殘值保證下預期支付金額、標的資產購買選擇權之評估或用於決定租賃給付之指數或費率變動導致未來租賃給付有變動，合併公司再衡量租賃負債，並相對調整使用權資產，惟若使用權資產之帳面金額已減至零，則剩餘之再衡量金額認列於損益中。租賃負債係單獨表達於合併資產負債表。

## 107 年

### (1) 合併公司為出租人

營業租賃之租賃收益係按直線基礎於相關租賃期間內認列為收益。

### (2) 合併公司為承租人

營業租賃給付係按直線基礎於租賃期間內認列為費用。

## 2. 確定福利退職後福利

期中期間之退休金成本係採用前一年度結束日依精算決定之退休金成本率，以年初至當期末為基礎計算，並針對本期之重大市場波動，及重大計畫修正、清償或其他重大一次性事項加以調整。



### 3. 所得稅

所得稅費用係當期所得稅及遞延所得稅之總和。期中期間之所得稅係以年度為基礎進行評估，以預期年度總盈餘所適用之稅率，就期中稅前利益予以計算。期中期間因稅法修正發生之稅率變動影響係與產生租稅後果之交易本身會計處理原則一致與認列於損益之外之交易有關之稅率變動係於發生當期一次認列於其他綜合損益或直接計入權益。與認列於損益之交易有關之稅率變動係納入年度平均有效稅率之估計，於期中期間逐期認列。

### 五、重大會計判斷、估計及假設不確定性之主要來源

本合併財務報告所採用之重大會計判斷、估計及假設不確定性主要來源與 107 年度合併財務報告相同。

### 六、現金及約當現金

	108年9月30日	107年12月31日	107年9月30日
庫存現金及週轉金	\$ 3,345	\$ 3,330	\$ 3,455
銀行支票及活期存款	1,228,869	6,755,598	614,553
約當現金			
原始到期日在 3 個月以內之銀行定期存款	3,958,500	21,404	3,896,634
	<u>\$ 5,190,714</u>	<u>\$ 6,780,332</u>	<u>\$ 4,514,642</u>

原始到期日在 3 個月以內之銀行定期存款市場利率區間如下：

	108年9月30日	107年12月31日	107年9月30日
人民幣	-	-	3.90%
美金	1.76%~2.03%	2.60%~3.13%	2.37%~2.67%

### 七、透過損益按公允價值衡量之金融工具

	108年9月30日	107年12月31日	107年9月30日
<u>金融資產—流動</u>			
非衍生金融資產			
—基金受益憑證	\$ 62,026	\$ 72,308	\$ 78,248
混合金融資產			
—理財型商品	93,481	-	1,062,975
	<u>\$ 155,507</u>	<u>\$ 72,308</u>	<u>\$ 1,141,223</u>

108年及107年9月30日理財型商品係合併公司向銀行承作預期收益率分別為4.05%~4.20%及4.30%~4.45%之金融商品。108年9月30日期末持有有價證券情形請參閱附註三九之附表二。

八、透過其他綜合損益按公允價值衡量之金融資產－流動

	108年9月30日	107年12月31日	107年9月30日
<u>權益工具投資</u>			
國內投資			
上市股票			
元晶太陽能科技股 份有限公司普通 股	\$ 105,552	\$ 140,037	\$ 171,922

合併公司依中長期策略目的投資元晶太陽能科技股份有限公司普通股，並預期透過長期投資獲利。合併公司管理階層認為若將該等投資之短期公允價值波動列入損益，與前述長期投資規劃並不一致，因此選擇指定該等投資為透過其他綜合損益按公允價值衡量。

九、按攤銷後成本衡量之金融資產－流動

	108年9月30日	107年12月31日	107年9月30日
原始到期日超過3個月之銀 行定期存款	\$ 1,233,690	\$ 53,520	\$ 101,279
理財型商品	-	447,507	405,950
	<u>\$ 1,233,690</u>	<u>\$ 501,027</u>	<u>\$ 507,229</u>
	108年9月30日	107年12月31日	107年9月30日
人民幣	3.95%~4.20%	4.18%	3.9%
美金	-	2.67%	2.55%~2.68%

107年12月31日及107年9月30日理財型商品係合併公司向銀行承作預期收益率均為4.50%之保證收益型產品，投資到期日一次性返還產品存款和約定的產品收益。

十、其他金融資產

	108年9月30日	107年12月31日	107年9月30日
受限制銀行存款	\$ 55,855	\$ 40,058	\$ 61,096

十一、應收票據、應收帳款及其他應收款

	108年9月30日	107年12月31日	107年9月30日
<u>應收票據</u>			
按攤銷後成本衡量			
總帳面金額	\$ 179,969	\$ 239,761	\$ 216,196
減：備抵損失	-	-	-
	<u>\$ 179,969</u>	<u>\$ 239,761</u>	<u>\$ 216,196</u>
<u>應收帳款</u>			
按攤銷後成本衡量			
總帳面金額	\$ 1,361,663	\$ 1,145,555	\$ 1,326,777
減：備抵損失	( 50,536)	( 20,545)	( 34,156)
	<u>\$ 1,311,127</u>	<u>\$ 1,125,010</u>	<u>\$ 1,292,621</u>
<u>應收帳款－關係人</u>			
按攤銷後成本衡量			
總帳面金額	\$ 222,518	\$ 194,189	\$ 506,105
減：備抵損失	-	-	-
	<u>\$ 222,518</u>	<u>\$ 194,189</u>	<u>\$ 506,105</u>
<u>其他應收款</u>			
代收租金	\$ 89,287	\$ 77,066	\$ 95,103
關係人款項	23,787	17,140	28,167
應收清算款	3,441	-	-
應收利息	417	31	823
應收退稅款	19	220	-
其他	23,251	31,676	19,671
	<u>\$ 140,202</u>	<u>\$ 126,133</u>	<u>\$ 143,764</u>
<u>催收款項</u>			
催收款項	\$ 27,054	\$ 30,893	\$ 32,236
減：備抵損失	( 27,054)	( 30,893)	( 32,236)
	<u>\$ -</u>	<u>\$ -</u>	<u>\$ -</u>

(一) 應收帳款

合併公司對商品銷售之平均授信期間為 60~90 天。為減輕信用風險，合併公司管理階層指派專責團隊負責其他監控程序以確保逾期應收款項之回收已採取適當行動。此外，合併公司於資產負債表日會逐一複核應收款項之可回收金額以確保無法回收之應收款項已提列適當減損損失。據此，本公司管理階層認為合併公司之信用風險已顯著減少。

合併公司採用 IFRS 9 之簡化作法按存續期間預期信用損失認列應收帳款之備抵損失。存續期間預期信用損失係使用準備矩陣計

算，其考量客戶過去違約紀錄與現時財務狀況，並同時考量 GDP 預測。因合併公司之信用損失歷史經驗顯示，不同客戶群之損失型態並無顯著差異，因此準備矩陣未進一步區分客戶群，僅以應收帳款逾期天數訂定預期信用損失率。

若有證據顯示交易對方面臨嚴重財務困難且合併公司無法合理預期可回收金額，合併公司直接沖銷相關應收帳款，惟仍會持續追索活動，因追索回收之金額則認列於損益。

合併公司依準備矩陣衡量應收帳款之備抵損失如下：

108 年 9 月 30 日

	未逾期	逾期 1 ~ 90 天	逾期 超過 91 天	合計
預期信用損失率	0.89%	3.22%	25.63%	
總帳面金額	\$ 1,037,211	\$ 186,594	\$ 137,858	\$ 1,361,663
備抵損失(存續期間 預期信用損失)	( 9,189)	( 6,010)	( 35,337)	( 50,536)
攤銷後成本	<u>\$ 1,028,022</u>	<u>\$ 180,584</u>	<u>\$ 102,521</u>	<u>\$ 1,311,127</u>

107 年 12 月 31 日

	未逾期	逾期 1 ~ 90 天	逾期 超過 91 天	合計
預期信用損失率	0.94%	6.92%	9.37%	
總帳面金額	\$ 1,008,990	\$ 72,403	\$ 64,162	\$ 1,145,555
備抵損失(存續期間 預期信用損失)	( 9,524)	( 5,007)	( 6,014)	( 20,545)
攤銷後成本	<u>\$ 999,466</u>	<u>\$ 67,396</u>	<u>\$ 58,148</u>	<u>\$ 1,125,010</u>

107 年 9 月 30 日

	未逾期	逾期 1 ~ 90 天	逾期 超過 91 天	合計
預期信用損失率	0.89%	3.44%	19.25%	
總帳面金額	\$ 1,063,548	\$ 164,463	\$ 98,766	\$ 1,326,777
備抵損失(存續期間 預期信用損失)	( 9,478)	( 5,665)	( 19,013)	( 34,156)
攤銷後成本	<u>\$ 1,054,070</u>	<u>\$ 158,798</u>	<u>\$ 79,753</u>	<u>\$ 1,292,621</u>

應收款項（應收帳款及催收款）備抵損失之變動資訊如下：

	108年1月1日 至9月30日	107年1月1日 至9月30日
期初餘額	\$ 51,438	\$ 60,289
加：本期提列減損損失	32,260	8,769
減：本期實際沖銷	( 4,211)	( 1,268)
外幣換算差額	( 1,897)	( 1,398)
期末餘額	<u>\$ 77,590</u>	<u>\$ 66,392</u>

## (二) 其他應收款

代收租金主係關係人委託合併公司向承租人代收之租金。

## 十二、存 貨

	108年9月30日	107年12月31日	107年9月30日
商 品			
辦公室自動化商品、供 應品及電腦商品相關 設備	\$ 1,057,718	\$ 1,191,736	\$ 978,763
系統家具	312,657	414,697	333,695
原 物 料	93,325	92,390	89,961
在 製 品	25,858	18,926	24,096
在途存貨	23,603	17,618	20,876
	<u>\$ 1,513,161</u>	<u>\$ 1,735,367</u>	<u>\$ 1,447,391</u>

108年及107年7月1日至9月30日與1月1日至9月30日與存貨相關之銷貨成本分別為1,828,293仟元、2,044,559仟元、5,542,960仟元及5,860,714仟元，另銷貨成本包括存貨跌價損失分別為0仟元、11,496仟元、0仟元及15,120仟元。

## 十三、子 公 司

### (一) 列入合併財務報告之子公司

本合併財務報告編製主體如下：

投資公司 名稱	子 公 司 名 稱	設 立 地 點	持 股 比 例			主 要 營 業 項 目	功 能 性 貨 幣
			108年 9月30日	107年 12月31日	107年 9月30日		
本公司	震旦(百慕達)投資控股公司(以下簡稱震旦百慕達)	百 慕 達	88.04%	88.04%	88.04%	轉投資控股業務，震旦百慕達及其合併子公司營業風險主要為政令及兩岸間變化所面臨之政治風險及匯率風險。	人民幣
	金儀股份有限公司(以下簡稱金儀)	台 灣	91.13%	91.13%	91.13%	事務機器之進出口貿易及批發買賣業務，營業風險主要為匯率風險。	新台幣

(接次頁)

(承前頁)

投資公司名稱	子 公 司 名 稱	設立地點	持 股 比 例			主 要 營 業 項 目	功 能 性 貨 幣	
			108年 9月30日	107年 12月31日	107年 9月30日			
通 業	通業技研股份有限公司(以下簡稱通業)(註1)	台 灣	55.00%	55.00%	55.00%	模具、機械製作及精密儀器批發買賣，其主要營業風險為匯率風險。	新 台 幣	
	康鈺科技股份有限公司(以下簡稱康鈺)(註1)	台 灣	70.00%	70.00%	70.00%	資訊軟體、電腦及事務機器設備批發及零售買賣業務。	新 台 幣	
	震旦機械設備(上海)有限公司(以下簡稱震旦機械)(註1及註2)	中 國 大 陸	70.00%	70.00%	-	機械電子設備、互聯網通訊設備及計算機軟體批發。	人 民 幣	
	長陽生醫國際股份有限公司(以下簡稱長陽生醫)(註1及3)	台 灣	26.00%	26.00%	26.00%	精密儀器批發買賣。	新 台 幣	
	廣州通業三維科技有限公司(以下簡稱廣州通業)(註1及6)	中 國 大 陸	-	100.00%	100.00%	辦公設備、耗材批發及零售。	人 民 幣	
	震旦機械(註1及2)	中 國 大 陸	30.00%	30.00%	-	機械電子設備、互聯網通訊設備及計算機軟體批發。	人 民 幣	
	震旦百慕達	震旦(中國)投資有限公司(以下簡稱震旦中投)	中 國 大 陸	100.00%	100.00%	100.00%	轉投資控股。	人 民 幣
	震旦中投	上海震旦辦公設備有限公司(以下簡稱震旦辦公設備)	中 國 大 陸	100.00%	100.00%	100.00%	事務機器等之生產與銷售。	人 民 幣
		震旦(中國)有限公司(以下簡稱震旦中國)	中 國 大 陸	100.00%	100.00%	100.00%	辦公家具之製造及銷售。	人 民 幣
		震旦(江蘇)企業發展有限公司(以下簡稱震旦江蘇)(註5)	中 國 大 陸	100.00%	-	-	轉投資並提供物業租賃。	人 民 幣
震旦中國	上海震旦辦公自動化銷售有限公司	中 國 大 陸	100.00%	100.00%	100.00%	銷售、租賃和代理銷售震旦品牌商品。	人 民 幣	
	震旦云(上海)科技有限公司(以下簡稱震旦云)(註4)	中 國 大 陸	70.00%	70.00%	60.00%	印刷、辦公設備與家具銷售及諮詢服務。	人 民 幣	
	震喜家具有限公司(以下簡稱震喜)(註7)	中 國 大 陸	100.00%	-	-	家具類之生產與銷售。	人 民 幣	

註 1：係非重要子公司，其財務報表未經會計師核閱。

註 2：本公司與通業公司於 107 年 11 月出資人民幣 25,000 仟元設立震旦機械公司，分別持股 70%及 30%。

註 3：本公司對長陽生醫公司之持股為 26%，且子公司通業公司對該公司之持股為 25%，將可控制長陽生醫公司逾 50%之表決權，對該公司具有控制能力，故將其列為子公司。

註 4：震旦云公司於 107 年 1 月辦理現金增資人民幣 3,000 仟元，因震旦中國公司未按持股比例增加投資，致增資後持股比例由 100%減少至 60%，另震旦云公司於 107 年 12 月辦理現金增資人民幣 2,500 仟元，由震旦中國全額認足，致增資後本公司持股比例由 60%提高至 70%，與非控制權益之權益交易請詳附註三一。

註 5：震旦中投公司於 108 年 6 月出資人民幣 100,000 仟元設立震旦江蘇公司，持股 100%。

註 6：廣州通業公司於已於 108 年 7 月 30 日完成清算。

註 7：合併公司於 108 年 7 月 1 日取得震喜公司 50%股權，致持股比例由 50%升為 100%後，具實質控制力，取得該公司所產生

之廉價購買利益 5,241 仟元，且自 108 年 7 月 1 日起，震喜公司之帳目併入編製合併財務報表。

(二) 列入本公司 107 及 106 年第 3 季合併財務報告編製個體之子公司，部分係依據各該公司同期間未經會計師核閱之財務報告所編製。該等公司 107 年及 106 年 9 月 30 日之資產總額分別為 669,094 仟元及 554,691 仟元，占合併資產總額之 4% 及 3%；負債總額分別為 242,915 仟元及 214,663 仟元，均占合併負債總額之 3%；以及 107 年及 106 年 7 月 1 日至 9 月 30 日與 1 月 1 日至 9 月 30 日之綜合損益總額分別為損失 9,757 仟元、利益 2,993 仟元、損失 753 仟元及損失 2,223 仟元，占合併綜合損益總額之(2%)、1%、0% 及 0%。

主要營業場所及公司註冊之國家資訊，請參閱附註三九之附表六及七。

(三) 未列入合併財務報告之子公司：無。

(四) 具重大非控制權益之子公司資訊

子 公 司 名 稱	非 控 制 權 益 所 持 股 權 及 表 決 權 比 例		
	108年9月30日	107年12月31日	107年9月30日
震旦百慕達及其子公司	11.96%	11.96%	11.96%
金儀公司	8.87%	8.87%	8.87%

子 公 司 名 稱	分 配 予 非 控 制 權 益 之 損 益			
	108年7月1日 至9月30日	107年7月1日 至9月30日	108年1月1日 至9月30日	107年1月1日 至9月30日
震旦百慕達及其子公司 (不含子公司之非控制權益)	\$ 21,629	\$ 26,060	\$ 66,761	\$ 77,987
金儀公司	12,163	11,871	23,712	20,182

子 公 司 名 稱	非 控 制 權 益		
	108年9月30日	107年12月31日	107年9月30日
震旦百慕達及其子公司(不含 子公司之非控制權益)	\$ 847,418	\$ 805,138	\$ 771,458
金儀公司	192,076	207,780	202,499

以下各子公司之彙總性財務資訊係以公司間交易銷除前之金額編製：

震旦百慕達公司及其子公司

	108年9月30日	107年12月31日	107年9月30日
流動資產	\$ 8,438,779	\$ 9,226,178	\$ 8,301,641
非流動資產	1,550,938	934,313	935,570
流動負債	( 2,426,422)	( 3,303,776)	( 2,659,023)
非流動負債	( 477,715)	( 122,151)	( 126,689)
權益	<u>\$ 7,085,580</u>	<u>\$ 6,734,564</u>	<u>\$ 6,451,499</u>

權益歸屬於：

本公司業主	\$ 6,238,019	\$ 5,926,786	\$ 5,678,864
震旦百慕達公司之 非控制權益	847,418	805,138	771,458
震旦百慕達子公司 之非控制權益	143	2,640	1,177
	<u>\$ 7,085,580</u>	<u>\$ 6,734,564</u>	<u>\$ 6,451,499</u>

	108年7月1日 至9月30日	107年7月1日 至9月30日	108年1月1日 至9月30日	107年1月1日 至9月30日
營業收入	<u>\$ 2,373,003</u>	<u>\$ 2,594,167</u>	<u>\$ 7,096,897</u>	<u>\$ 7,528,564</u>
本期淨利	\$ 180,399	\$ 215,937	\$ 555,687	\$ 646,267
其他綜合損益	( 275,436)	( 224,088)	( 102,333)	49,144
綜合損益總額	<u>(\$ 95,037)</u>	<u>(\$ 8,151)</u>	<u>\$ 453,354</u>	<u>\$ 695,411</u>

淨利歸屬於：

本公司業主	\$ 159,221	\$ 191,836	\$ 491,445	\$ 574,080
震旦百慕達公司之 非控制權益	21,629	26,060	66,761	77,987
震旦百慕達子公司 之非控制權益	( 451)	( 1,959)	( 2,519)	( 5,800)
	<u>\$ 180,399</u>	<u>\$ 215,937</u>	<u>\$ 555,687</u>	<u>\$ 646,267</u>

綜合損益總額歸屬於：

本公司業主	(\$ 83,252)	(\$ 5,379)	\$ 401,332	\$ 617,444
震旦百慕達公司之 非控制權益	( 11,310)	( 731)	54,519	83,878
震旦百慕達子公司 之非控制權益	( 475)	( 2,041)	( 2,497)	( 5,911)
	<u>(\$ 95,037)</u>	<u>(\$ 8,151)</u>	<u>\$ 453,354</u>	<u>\$ 695,411</u>



## 金儀公司

	108年9月30日	107年12月31日	107年9月30日
流動資產	\$ 675,747	\$ 788,169	\$ 852,250
非流動資產	2,634,655	2,596,841	2,542,277
流動負債	( 542,129)	( 566,354)	( 558,049)
非流動負債	( 602,816)	( 476,163)	( 553,520)
權益	<u>\$ 2,165,457</u>	<u>\$ 2,342,493</u>	<u>\$ 2,282,958</u>

### 權益歸屬於：

本公司業主	\$ 1,973,381	\$ 2,134,713	\$ 2,080,459
金儀公司之非控制 權益	192,076	207,780	202,499
	<u>\$ 2,165,457</u>	<u>\$ 2,342,493</u>	<u>\$ 2,282,958</u>

	108年7月1日 至9月30日	107年7月1日 至9月30日	108年1月1日 至9月30日	107年1月1日 至9月30日
營業收入	<u>\$ 204,467</u>	<u>\$ 196,298</u>	<u>\$ 605,063</u>	<u>\$ 594,397</u>
本期淨利	\$ 137,125	\$ 133,825	\$ 267,323	\$ 227,528
其他綜合損益	( 62,597)	( 32,855)	( 59,454)	( 47,954)
綜合損益總額	<u>\$ 74,528</u>	<u>\$ 100,970</u>	<u>\$ 207,869</u>	<u>\$ 179,574</u>
淨利歸屬於：				
本公司業主	\$ 124,962	\$ 121,954	\$ 243,611	\$ 207,346
金儀公司之非控制 權益	12,163	11,871	23,712	20,182
	<u>\$ 137,125</u>	<u>\$ 133,825</u>	<u>\$ 267,323</u>	<u>\$ 227,528</u>
綜合損益總額歸屬於：				
本公司業主	\$ 67,917	\$ 92,014	\$ 189,431	\$ 163,646
金儀公司之非控制 權益	6,611	8,956	18,438	15,928
	<u>\$ 74,528</u>	<u>\$ 100,970</u>	<u>\$ 207,869</u>	<u>\$ 179,574</u>

## 十四、採用權益法之投資

	108年9月30日	107年12月31日	107年9月30日
投資關聯企業	\$ 3,042,645	\$ 3,094,028	\$ 3,024,441
投資合資	-	152,738	148,347
	<u>\$ 3,042,645</u>	<u>\$ 3,246,766</u>	<u>\$ 3,172,788</u>

(一) 投資關聯企業

	<u>108年9月30日</u>	<u>107年12月31日</u>	<u>107年9月30日</u>
<u>具重大性之關聯企業</u>			
上市(櫃)公司			
互盛股份有限公司	\$ 1,695,498	\$ 1,690,665	\$ 1,616,100
<u>個別不重大之關聯企業</u>			
非上市(櫃)公司			
互盛(中國)有限公司	608,207	593,218	580,416
宜陸開發股份有限公司	463,103	528,993	537,287
震旦電信股份有限公司	260,926	267,700	273,393
重慶工港致慧增材 製造技術研究院 有限公司(註)	<u>14,911</u>	<u>13,452</u>	<u>17,245</u>
	<u>\$ 3,042,645</u>	<u>\$ 3,094,028</u>	<u>\$ 3,024,441</u>

註：重慶工港震旦增材技術服務有限公司於107年5月更名為重慶工港致慧增材製造技術研究院有限公司。

1. 合併公司於資產負債表日對關聯企業之所持股權及表決權百分比如下：

<u>公 司 名 稱</u>	<u>108年9月30日</u>	<u>107年12月31日</u>	<u>107年9月30日</u>
互盛股份有限公司	40.26%	40.26%	40.26%
互盛(中國)有限公司	30.00%	30.00%	30.00%
宜陸開發股份有限公司	46.67%	46.67%	46.67%
震旦電信股份有限公司	34.00%	34.00%	34.00%
重慶工港致慧增材 製造技術研究院 有限公司	20.00%	20.00%	20.00%

合併公司對上述所有關聯企業皆採權益法衡量。

上述關聯企業之業務性質、主要營業場所及公司註冊之國家資訊，請參閱附註三九之附表六及七。

2. 關聯企業具公開市場報價之第 1 等級公允價值資訊如下：

公 司 名 稱	108年9月30日	107年12月31日	107年9月30日
互盛股份有限公司	\$ 2,821,760	\$ 2,449,404	\$ 2,469,767

(二) 投資合資

	107年12月31日	107年9月30日
個別不重大之合資		
震喜家具有限公司	\$ 152,738	\$ 148,347

合併公司於資產負債表日對合資所持股權及表決權比例如下：

公 司 名 稱	107年12月31日	107年9月30日
震喜家具有限公司	50.00%	50.00%

合併公司對上述合資係採權益法衡量。

本公司原與韓國福喜世 (Fursys) 集團簽署聯合控制個體之合資協議，依約定雙方共同出資設立及聯合控制震喜家具，從事家具生產與銷售業務，依合資協議持股 50%，惟子公司震旦 (中國) 有限公司於 108 年 7 月 1 日以 152,554 仟元向本公司及韓國福喜世 (Fursys) 各取得震喜公司 50% 股權，致合併公司持股比例增加至 100%，是以列為子公司。因處分採用權益法之合資之份額認列處分投資損失 11,348 仟元及因收購而認列廉價購買利益 5,241 仟元，請參閱附註二七及附註三十。

(三) 合併公司採用權益法之關聯企業及合資損益份額暨採用權益法之關聯企業及合資之其他綜合損益明細如下：

1. 採用權益法之關聯企業及合資損益份額：

	108年7月1月至9月30日		107年7月1月至9月30日	
	各該公司 當期(損)益	合併公司認 列之投資 (損)益	各該公司 當期(損)益	合併公司認 列之投資 (損)益
互盛股份有限公司	\$ 273,630	\$ 110,163	\$ 258,789	\$ 104,189
互盛(中國)有限公司	17,916	5,375	83,541	38,988
宜陸開發股份有限公司	34,784	21,753	5,083	1,524
震旦電信股份有限公司	( 16,705)	( 5,680)	( 14,310)	( 4,865)
重慶工港致慧增材制造 技術研究院有限公司	6,106	834	-	-
震喜家具有限公司	9,938	-	6,186	3,093
		\$ 132,445		\$ 142,929

	108年1月1日至9月30日		107年1月1日至9月30日	
	各該公司 當期(損)益	合併公司認 列之投資 (損)益	各該公司 當期(損)益	合併公司認 列之投資 (損)益
互盛股份有限公司	\$ 505,567	\$ 203,540	\$ 424,240	\$ 170,799
互盛(中國)有限公司	107,939	32,382	25,848	7,754
宜陸開發股份有限公司	9,060	4,228	86,680	40,453
震旦電信股份有限公司	( 19,924)	( 6,774)	( 8,245)	( 2,803)
重慶工港致慧增材制造 技術研究院有限公司	922	1,897	-	-
震喜家具有限公司	16,721	3,392	13,934	6,967
		<u>\$ 238,665</u>		<u>\$ 223,170</u>

2. 採用權益法之關聯企業及合資之其他綜合損益：

	108年7月1日至9月30日		107年7月1日至9月30日	
	各該公司 當期其他 綜合(損)益	合併公司認 列之其他綜 合(損)益	各該公司 當期其他綜 合(損)益	合併公司認 列之其他綜 合(損)益
互盛股份有限公司	(\$ 164,044)	(\$ 66,045)	\$ 91,166	\$ 45,820
互盛(中國)有限公司	( 78,899)	( 23,670)	( 59,759)	( 17,928)
宜陸開發股份有限公司	( 30,318)	( 14,149)	4,097	1,912
重慶工港致慧增材制造 技術研究院有限公司	2,304	( 576)	-	-
震喜家具有限公司	-	-	( 10,419)	( 5,210)
		<u>(\$ 104,440)</u>		<u>\$ 24,594</u>

	108年1月1日至9月30日		107年1月1日至9月30日	
	各該公司 當期其他 綜合(損)益	合併公司認 列之其他綜 合(損)益	各該公司 當期其他綜 合(損)益	合併公司認 列之其他綜 合(損)益
互盛股份有限公司	(\$ 98,014)	(\$ 39,459)	\$ 218,764	\$ 88,074
互盛(中國)有限公司	( 57,977)	( 17,393)	( 50,712)	( 15,214)
宜陸開發股份有限公司	9,719	4,536	50,737	23,679
重慶工港致慧增材制造 技術研究院有限公司	( 1,752)	( 438)	-	-
震喜家具有限公司	4,116	2,058	( 9,549)	( 4,775)
		<u>(\$ 50,696)</u>		<u>\$ 91,764</u>

上述部分採用權益法之關聯企業及合資損益份額，部分係依據各該公司同期間未經會計師核閱之財務報表所認列。107年及106年9月30日此項投資之餘額分別為738,940仟元及976,272仟元；以及107年及106年7月1日至9月30日與107年及106年1月1日至9月30日之綜合損益分別為2,182仟元、33,809仟元、8,899仟元及63,521仟元。

## 十五、不動產、廠房及設備

成本	108年1月1日至9月30日							
	自有土地	房屋及建築	機器設備	運輸設備	辦公設備	出租資產	未完工程	合計
108年1月1日餘額	\$ 543,199	\$ 1,513,663	\$ 614,681	\$ 30,746	\$ 529,594	\$ 1,237,710	\$ 17,343	\$ 4,486,936
本年度企業合併取得	-	-	28,857	3,171	4,716	-	-	36,744
本期增加	-	19,534	27,849	147	108,632	-	16,900	173,062
存貨轉列不動產、廠房及設備	-	-	-	-	786	201,189	-	201,975
不動產、廠房及設備轉列存貨	-	-	-	-	( 3,447)	( 70,834)	-	( 74,281)
本期處分及報廢	-	( 1,553)	( 44,362)	-	( 48,631)	( 88,839)	-	( 183,385)
本期重分類	-	14,584	-	-	-	-	( 14,584)	-
換算調整數	-	( 36,979)	( 15,860)	( 934)	( 11,479)	( 1,262)	( 560)	( 67,074)
108年9月30日餘額	<u>543,199</u>	<u>1,509,249</u>	<u>611,165</u>	<u>33,130</u>	<u>580,171</u>	<u>1,277,964</u>	<u>19,099</u>	<u>4,573,977</u>
累計折舊								
108年1月1日餘額	-	953,513	454,490	25,588	344,726	840,349	-	2,618,666
本年度企業合併取得	-	-	20,589	3,060	4,429	-	-	28,078
折舊費用	-	60,984	31,132	857	62,818	153,144	-	308,935
不動產、廠房及設備轉列存貨	-	-	-	-	( 1,719)	( 59,264)	-	( 60,983)
本期處分及報廢	-	( 1,485)	( 43,064)	-	( 28,972)	( 87,848)	-	( 161,369)
本期重分類	-	-	-	-	( 1,605)	-	-	( 1,605)
換算調整數	-	( 24,988)	( 12,032)	( 819)	( 8,336)	( 1,150)	-	( 47,325)
108年9月30日餘額	<u>-</u>	<u>988,024</u>	<u>451,115</u>	<u>28,686</u>	<u>371,341</u>	<u>845,231</u>	<u>-</u>	<u>2,684,397</u>
累計減損								
108年1月1日餘額	-	-	-	31	-	-	-	31
108年9月30日餘額	-	-	-	31	-	-	-	31
108年9月30日淨額	<u>\$ 543,199</u>	<u>\$ 521,225</u>	<u>\$ 160,050</u>	<u>\$ 4,413</u>	<u>\$ 208,830</u>	<u>\$ 432,733</u>	<u>\$ 19,099</u>	<u>\$ 1,889,549</u>

成本	107年1月1日至9月30日							
	自有土地	房屋及建築	機器設備	運輸設備	辦公設備	出租資產	未完工程	合計
107年1月1日餘額	\$ 601,169	\$ 1,552,309	\$ 590,448	\$ 29,160	\$ 472,978	\$ 1,182,238	\$ 2,753	\$ 4,431,055
本期增加	-	34,368	31,749	661	67,024	-	20,994	154,796
存貨轉列不動產、廠房及設備	-	-	-	-	7,876	160,812	-	168,688
不動產、廠房及設備轉列存貨	-	-	-	-	( 2,658)	( 55,737)	-	( 58,395)
本期處分及報廢	-	( 4,129)	( 7,687)	-	( 30,807)	( 79,233)	-	( 121,856)
本期重分類	( 57,970)	( 26,510)	232	-	11,063	-	( 11,356)	( 84,541)
換算調整數	-	( 38,412)	( 16,072)	( 816)	( 10,807)	( 1,305)	( 405)	( 67,817)
107年9月30日餘額	<u>543,199</u>	<u>1,517,626</u>	<u>598,670</u>	<u>29,005</u>	<u>514,669</u>	<u>1,206,775</u>	<u>11,986</u>	<u>4,421,930</u>
累計折舊								
107年1月1日餘額	-	939,285	436,672	25,308	336,071	799,102	-	2,536,438
折舊費用	-	54,803	23,036	796	50,287	147,988	-	276,910
不動產、廠房及設備轉列存貨	-	-	-	-	( 918)	( 47,404)	-	( 48,322)
本期處分及報廢	-	( 4,013)	( 5,156)	-	( 25,486)	( 74,764)	-	( 109,419)
本期重分類	-	( 11,625)	-	-	-	-	-	( 11,625)
換算調整數	-	( 24,729)	( 12,392)	( 716)	( 8,228)	( 1,189)	-	( 47,254)
107年9月30日餘額	<u>-</u>	<u>953,721</u>	<u>442,160</u>	<u>25,388</u>	<u>351,726</u>	<u>823,733</u>	<u>-</u>	<u>2,596,728</u>
累計減損								
107年1月1日餘額	-	-	-	31	-	-	-	31
107年9月30日餘額	-	-	-	31	-	-	-	31
107年9月30日淨額	<u>\$ 543,199</u>	<u>\$ 563,905</u>	<u>\$ 156,510</u>	<u>\$ 3,586</u>	<u>\$ 162,943</u>	<u>\$ 383,042</u>	<u>\$ 11,986</u>	<u>\$ 1,825,171</u>

合併公司之不動產、廠房及設備於 108 年及 107 年 1 月 1 日至 9 月 30 日評估無減損跡象。折舊費用係以直線基礎按下列耐用年數計提：

建築物	
倉庫	20 年
廠房及建築物	20 至 55 年
廠房改良	10 年
機電工程	25 至 30 年
房屋改良	10 至 34 年
機器設備	
監測儀器及軟水機等	2 至 10 年
空壓機等	16 年
運輸設備	4 至 5 年
辦公設備	1 至 15 年
出租資產(事務機)	
舊機	1 至 2 年
新機	3 至 5 年

合併公司設定質押作為借款擔保之不動產、廠房及設備金額，請參閱附註三五。

#### 十六、租賃協議

##### (一) 使用權資產－108 年

		108年9月30日
使用權資產帳面金額		
建築物		\$ 766,523
運輸設備		<u>17,770</u>
		<u>\$ 784,293</u>
	108年7月1日	108年1月1日
	至9月30日	至9月30日
使用權資產之增添	<u>\$ 87,696</u>	<u>\$ 637,024</u>
使用權資產之折舊費用		
建築物	\$ 63,058	\$ 231,238
運輸設備	<u>3,513</u>	<u>10,342</u>
	<u>\$ 66,571</u>	<u>\$ 241,580</u>

(二) 租賃負債－108 年

	108年9月30日
租賃負債帳面金額	
流動	\$ 307,582
非流動	\$ 483,819
	108年9月30日
建築物	0.783%~4.785%
運輸設備	0.783%~0.844%

(三) 重要承租活動及條款

合併公司承租運輸設備及建築物做為營運使用，租賃期間為 1~5 年，於租賃期間終止時，合併公司對租賃車輛及營業場所並無優惠承購權。

(四) 其他租賃資訊

108 年

	108年7月1日 至9月30日	108年1月1日 至9月30日
短期租賃費用	(\$ 865)	(\$ 2,344)
租賃之現金流出總額		
－本金償還	(\$ 96,183)	(\$ 265,714)
－利息支付	( 5,517)	( 16,112)
	(\$ 101,700)	(\$ 281,826)

107 年

不可取消營業租賃之未來最低租賃給付總額如下：

	107年12月31日	107年9月30日
不超過1年	\$ 341,025	\$ 178,997
1~5年	423,243	262,680
超過5年	-	18,902
	\$ 764,268	\$ 460,579

當期認列於損益之租賃給付如下：

	107年7月1日 至9月30日	107年1月1日 至9月30日
最低租賃給付	\$ 97,011	\$ 283,019

## 十七、投資性不動產

	108年1月1日至9月30日			107年1月1日至9月30日		
	土 地	房屋及建築	合 計	土 地	房屋及建築	合 計
成 本						
期初餘額	\$ 369,363	\$ 185,532	\$ 554,895	\$ 311,393	\$ 158,961	\$ 470,354
本期重分類	-	-	-	57,970	26,571	84,541
期末餘額	<u>369,363</u>	<u>185,532</u>	<u>554,895</u>	<u>369,363</u>	<u>185,532</u>	<u>554,895</u>
累計折舊						
期初餘額	-	81,162	81,162	-	64,151	64,151
本期增加	-	4,040	4,040	-	4,039	4,039
本期重分類	-	-	-	-	11,625	11,625
期末餘額	-	<u>85,202</u>	<u>85,202</u>	-	<u>79,815</u>	<u>79,815</u>
累計減損						
期初餘額	-	2,435	2,435	-	2,435	2,435
期末餘額	-	<u>2,435</u>	<u>2,435</u>	-	<u>2,435</u>	<u>2,435</u>
期末淨額	<u>\$ 369,363</u>	<u>\$ 97,895</u>	<u>\$ 467,258</u>	<u>\$ 369,363</u>	<u>\$ 103,282</u>	<u>\$ 472,645</u>

(一) 上列資產於 108 年及 107 年 1 月 1 日至 9 月 30 日評估並無減損跡象。

折舊費用係以直線基礎按下列耐用年數計提折舊：

主建築物	30 至 55 年
裝潢工程	5 至 10 年

(二) 合併公司投資性不動產之公允價值係由其管理階層參考當地市場行情資訊評估如下：

	108年9月30日	107年12月31日	107年9月30日
公允價值	<u>\$ 656,643</u>	<u>\$ 656,808</u>	<u>\$ 646,478</u>

(三) 合併公司設定抵押作為借款擔保之投資性不動產金額，請參閱附註三五。

## 十八、無形資產

### (一) 商 譽

	108年9月30日	107年12月31日	107年9月30日
帳面金額			
商 譽	<u>\$ 132,709</u>	<u>\$ 132,655</u>	<u>\$ 132,636</u>

商譽於 108 年 9 月 30 日暨 107 年 12 月 31 日及 9 月 30 日評估尚無減損情事。



(二) 其他無形資產

	108年1月1日至9月30日			107年1月1日至9月30日		
	商標權	電腦軟體	合計	商標權	電腦軟體	合計
成本						
期初餘額	\$ 2,531	\$ 72,814	\$ 75,345	\$ 2,531	\$ 63,063	\$ 65,594
本期增加	-	22,682	22,682	-	5,290	5,290
本期處分	-	( 336)	( 336)	-	( 1,748)	( 1,748)
換算調整數	-	( 1,773)	( 1,773)	-	( 1,195)	( 1,195)
期末餘額	<u>2,531</u>	<u>93,387</u>	<u>95,918</u>	<u>2,531</u>	<u>65,410</u>	<u>67,941</u>
累計攤銷						
期初餘額	2,430	49,262	51,692	2,389	41,917	44,306
攤銷費用	30	10,688	10,718	30	7,263	7,293
本期處分	-	( 336)	( 336)	-	( 368)	( 368)
換算調整數	-	( 1,094)	( 1,094)	-	( 1,008)	( 1,008)
期末餘額	<u>2,460</u>	<u>58,520</u>	<u>60,980</u>	<u>2,419</u>	<u>47,804</u>	<u>50,223</u>
期末淨額	<u>\$ 71</u>	<u>\$ 34,867</u>	<u>\$ 34,938</u>	<u>\$ 112</u>	<u>\$ 17,606</u>	<u>\$ 17,718</u>

攤銷費用係以直線基礎按下列耐用年數計提：

商標權	10至20年
電腦軟體	1至10年

十九、其他資產

	108年9月30日	107年12月31日	107年9月30日
預付貨款	\$ 151,744	\$ 209,110	\$ 214,670
其他預付款	60,881	72,513	60,956
預付設備款	42,689	13,230	10,738
預付投資款	-	-	112,549
其他	24,087	10,546	19,634
	<u>\$ 279,401</u>	<u>\$ 305,399</u>	<u>\$ 418,547</u>
流動	\$ 232,967	\$ 288,198	\$ 291,281
非流動	46,434	17,201	127,266
	<u>\$ 279,401</u>	<u>\$ 305,399</u>	<u>\$ 418,547</u>

二十、借 款

(一) 短期借款

	108年9月30日	107年12月31日	107年9月30日
信用借款	\$ 2,976,586	\$ 2,358,899	\$ 2,280,278
購料借款	20,988	3,618	1,601
	<u>\$ 2,997,574</u>	<u>\$ 2,362,517</u>	<u>\$ 2,281,879</u>

(接次頁)

(承前頁)

	108年9月30日	107年12月31日	107年9月30日
信用借款：			
台    幣	0.74%~0.86%	0.74%~0.85%	0.70%~0.95%
美    金	2.29%~3.78%	2.49%	2.49%
購料借款：			
美    金	2.59%~2.96%	3.07%~3.71%	2.93%

1. 合併公司提供作為上述借款額度擔保之資產，請參閱附註三五。
2. 合併公司開立予金融機構之保證票據金額，請參閱附註三六  
(二)。

## (二) 應付短期票券

尚未到期之應付短期票券如下：

### 108年9月30日

保證／承兌機構	票面金額	折價金額	帳面金額	利率區間	擔保品名稱
<u>應付商業本票</u>					
凱基銀行	80,000	( 12)	79,988	0.860%	無
大中票券	80,000	( 13)	79,987	0.958%	無
	<u>\$ 160,000</u>	<u>(\$ 25)</u>	<u>\$ 159,975</u>		

### 107年12月31日

保證／承兌機構	票面金額	折價金額	帳面金額	利率區間	擔保品名稱
<u>應付商業本票</u>					
台灣票券	\$ 180,000	(\$ 13)	\$ 179,987	0.858%	無
凱基銀行	90,000	( 6)	89,994	0.860%	無
	<u>\$ 270,000</u>	<u>(\$ 19)</u>	<u>\$ 269,981</u>		

### 107年9月30日

保證／承兌機構	票面金額	折價金額	帳面金額	利率區間	擔保品名稱
<u>應付商業本票</u>					
凱基銀行	<u>\$ 500,000</u>	<u>(\$ 148)</u>	<u>\$ 499,852</u>	0.830%	無

## (三) 長期借款

	108年9月30日	107年12月31日	107年9月30日
<u>擔保借款</u>			
銀行借款	\$ 1,170,000	\$ 1,090,000	\$ 1,160,000
<u>無擔保借款</u>			
銀行借款	310,000	310,000	310,000
	<u>\$ 1,480,000</u>	<u>\$ 1,400,000</u>	<u>\$ 1,470,000</u>

1. 擔保借款係以合併公司持有之自有土地及建築物質抵押擔保（參閱附註三五），以浮動利率計息，截至 108 年 9 月 30 日暨 107 年 12 月 31 日及 9 月 30 日止，該借款剩餘到期期間皆不超過 2 年，有效年利率分別為 0.80%~0.87%、0.79%~0.86 及 0.79%~0.86，利息按月償付，本金到期償付後續借。
2. 無擔保借款係向銀行以浮動利率借款截至 107 年 9 月 30 日暨 106 年 12 月 31 日及 9 月 30 日，有效年利率分別為 0.80%~0.87%、0.79%~0.86 及 0.79%~0.86，利息按月償付，本金到期償付後續借。

#### 二一、應付帳款

平均付款期間為 2 個月，合併公司訂有財務風險管理政策，以確保所有應付款於預先約定之信用期限內償還。

#### 二二、其他應付款

	108年9月30日	107年12月31日	107年9月30日
應付薪資及獎金	\$ 573,286	\$ 593,042	\$ 553,204
應付獎勵金	173,244	190,306	215,486
應付廣告費	104,361	68,501	71,090
關係人款項	89,894	81,612	150,119
應付營業稅	36,988	128,508	57,604
應付運費	35,366	39,519	33,994
應付休假給付	17,519	17,519	17,742
其他	144,831	178,313	154,223
	<u>\$ 1,175,489</u>	<u>\$ 1,297,320</u>	<u>\$ 1,253,462</u>

上列其他應付款－關係人款項主要係關係人委託合併公司向其承租人代收租金後按月轉付該公司。

#### 二三、其他流動負債

	108年9月30日	107年12月31日	107年9月30日
暫收款	\$ 62,883	\$ 77,662	\$ 66,858
預收款項	-	-	3,352
代收款	5,741	4,548	6,092
	<u>\$ 68,624</u>	<u>\$ 82,210</u>	<u>\$ 76,302</u>

#### 二四、退職後福利計畫

108年及107年7月1日至9月30日與1月1日至9月30日認列之確定福利計畫相關退休金費用係以107年及106年12月31日精算決定之退休金成本率計算，金額分別為1,844仟元、1,877仟元、5,010仟元及5,628仟元。

#### 二五、權益

##### (一) 股本

##### 普通股

	108年9月30日	107年12月31日	107年9月30日
額定股數(仟股)	<u>500,000</u>	<u>500,000</u>	<u>500,000</u>
額定股本	<u>\$ 5,000,000</u>	<u>\$ 5,000,000</u>	<u>\$ 5,000,000</u>
已發行且已收足股款之 股數(仟股)	<u>236,202</u>	<u>236,202</u>	<u>236,202</u>
已發行股本	<u>\$ 2,362,025</u>	<u>\$ 2,362,025</u>	<u>\$ 2,362,025</u>

##### (二) 資本公積

	108年9月30日	107年12月31日	107年9月30日
<u>得用以彌補虧損、發放現金或撥充股本(1)</u>			
公司債轉換溢價	\$ 1,049,742	\$ 1,049,742	\$ 1,049,742
庫藏股票交易	3,333	3,333	3,333
受贈資產	938	938	938
子公司處分母公司股票 視同庫藏股交易	54,838	54,838	54,838
<u>僅得用以彌補虧損</u>			
認列對子公司所有權權益變動數(2)	6,485	6,485	8,035
股東逾時效未領取之股利	7,948	-	-
因子公司持有本公司股票而收到本公司發放之現金股利	755,751	687,421	687,421
<u>不得作為任何用途</u>			
員工認股權	<u>40,247</u>	<u>40,247</u>	<u>40,247</u>
	<u>\$ 1,919,282</u>	<u>\$ 1,843,004</u>	<u>\$ 1,844,554</u>

1. 此類資本公積得用以彌補虧損，亦得於公司無虧損時，用以發放現金或撥充股本，惟撥充股本時每年以實收股本之一定比率為限。
2. 此類資本公積係本公司未實際取得或處分子公司股權時，因子公司權益變動認列之權益交易影響數，或本公司採權益法認列子公司資本公積之調整數。

### (三) 保留盈餘及股利政策

本公司年度決算如有盈餘，依法繳納稅捐，彌補累積虧損後，再提 10% 為法定盈餘公積，其餘再依法令規定提列或迴轉特別盈餘公積；如尚有餘額，併同累積未分配盈餘，由董事會擬具盈餘分配議案，提請股東會決議分派股東股息紅利。章程之員工酬勞估列分派政策，參閱附註二七之(六)員工酬勞。

法定盈餘公積得用以彌補虧損。公司無虧損時，法定盈餘公積超過實收股本總額 25% 之部分除得撥充股本外，尚得以現金分配。

本公司依金管證發字第 1010012865 號函、金管證發字第 1010047490 號函及「採用國際財務報導準則 (IFRSs) 後，提列特別盈餘公積之適用疑義問答」等規定提列及迴轉特別盈餘公積。

本公司所屬產業目前處於穩定成長階段，資金需求已趨緩和，未來儘可能將經營績效回饋於股東。為考量公司經營發展、資金財務狀況、股本擴張與股東權益之平衡，本公司股利政策將採行股票股利與現金股利搭配發放之原則，其中現金股利比率不低於當年度所分配股利金額之 10%。

本公司於 108 年 6 月 12 日及 107 年 6 月 12 日舉行股東常會，分別決議 107 及 106 年度盈餘分配案如下：

	盈 餘 分 配 案		每 股 股 利 ( 元 )	
	107年度	106年度	107年度	106年度
法定盈餘公積	\$ 152,300	\$ 178,902		
現金股利	1,417,215	1,417,215	\$ 6.00	\$ 6.00

(四) 首次採用 IFRS 應提列之特別盈餘公積

	108年9月30日	107年12月31日	107年9月30日
特別盈餘公積	<u>\$ 331,624</u>	<u>\$ 331,624</u>	<u>\$ 331,624</u>

本公司帳列累積換算調整數轉入保留盈餘之金額為 452,517 仟元，因首次採用 IFRSs 產生之保留盈餘增加數不足提列，故僅就因轉換採用 IFRSs 產生之保留盈餘增加數 331,624 仟元予以提列特別盈餘公積。

嗣後因使用、處分或重分類相關資產時，得就原提列特別盈餘公積之比例予以迴轉分派盈餘。首次採用 IFRSs 所應提列之特別盈餘公積得於以後年度用以彌補虧損；嗣後有盈餘年度且原提列特別盈餘公積之原因消除前，應就不足數額補足提列特別盈餘公積，始得分派盈餘。

(五) 其他權益項目

	108年9月30日	107年12月31日	107年9月30日
國外營運機構財務報表 換算之兌換差額			
歸屬於合併公司	(\$ 622,809)	(\$ 437,276)	(\$ 436,316)
採用權益法認列之 關聯企業及合資	( 55,989)	( 39,928)	( 96,702)
	<u>( 678,798)</u>	<u>( 477,204)</u>	<u>( 533,018)</u>
透過其他綜合損益按公 允價值衡量之金融資 產未實現損益			
歸屬於合併公司	(\$ 151,454)	(\$ 120,028)	(\$ 90,971)
採用權益法認列之 關聯企業	702,834	721,025	744,411
	<u>551,380</u>	<u>600,997</u>	<u>653,440</u>

1. 國外營運機構財務報表換算之兌換差額

國外營運機構淨資產自其功能性貨幣換算為合併公司表達貨幣（即新台幣）所產生之相關兌換差額，係直接認列為其他綜合損益項下之國外營運機構財務報表換算之兌換差額。累計於國外營運機構財務報表換算之兌換差額，於處分國外營運機構時，轉列至損益。

	108年1月1日 至9月30日	107年1月1日 至9月30日
期初餘額	(\$ 477,204)	(\$ 331,375)
當期產生		
國外營運機構之換算差額	( 196,046)	( 187,595)
採用權益法之關聯企業之份額	( 16,061)	( 14,048)
處分國外營運機構處分採用權益法之合資之份額	57	-
	<u>10,456</u>	<u>-</u>
本期其他綜合損益	( 201,594)	( 201,643)
期末餘額	<u>(\$ 678,798)</u>	<u>(\$ 533,018)</u>

2. 透過其他綜合損益按公允價值衡量之金融資產未實現損益

	108年1月1日 至9月30日	107年1月1日 至9月30日
期初餘額	\$ 600,997	\$ 577,526
當期產生		
未實現損益		
權益工具	( 31,426)	( 44,567)
採用權益法之關聯企業份額	( 18,100)	124,300
本期其他綜合損益	( 49,526)	79,733
處分權益工具累計損益移轉至保留盈餘	( 91)	( 3,819)
期末餘額	<u>\$ 551,380</u>	<u>\$ 653,440</u>

(六) 庫藏股票

	108年9月30日	107年12月31日	107年9月30日
子公司持有本公司股票	<u>\$ 791,826</u>	<u>\$ 791,826</u>	<u>\$ 791,826</u>

1. 子公司持有本公司股票之相關資訊如下：

		108年9月30日				
		本公司對 其持股比例%	股數(仟股)	庫藏股金額	目前市值	原 因
金儀股份有限公司		91.13	12,496	\$ 791,826	\$ 1,180,947	為維護公司信用及 股東權益
		107年12月31日				
		本公司對 其持股比例%	股數(仟股)	庫藏股金額	目前市值	原 因
金儀股份有限公司		91.13	12,496	\$ 791,826	\$ 1,204,691	為維護公司信用及 股東權益

107年9月30日

	本公司對 其持股比例%	股數(仟股)	庫藏股金額	目前市值	原	因
金儀股份有限公司	91.13	12,496	\$ 791,826	\$ 1,183,447		為維護公司信用及 股東權益

2. 金儀公司子公司於107年1月1日至9月30日出售其持有之本公司股票442仟股，處分價款為39,862仟元。
3. 本公司持有之庫藏股票，依證券交易法規定不得質押，亦不得享有股利之分派及表決權等權利。子公司持有本公司股票視同庫藏股票處理，惟除不得參與本公司之現金增資及無表決權外，其餘與一般股東權利相同。

## 二六、收 入

### (一) 客戶合約收入之細分

	108年7月1日 至9月30日	107年7月1日 至9月30日	108年1月1日 至9月30日	107年1月1日 至9月30日
<u>產 品 別</u>				
辦公事務機	\$ 2,134,210	\$ 2,293,988	\$ 6,408,148	\$ 6,866,844
系統家具	1,304,935	1,304,530	3,779,408	3,658,934
其 他	16,613	10,243	55,542	43,613
	<u>\$ 3,455,758</u>	<u>\$ 3,608,761</u>	<u>\$ 10,243,098</u>	<u>\$ 10,569,391</u>
<u>地 區 別</u>				
亞 洲	\$ 3,155,724	\$ 3,254,793	\$ 9,231,887	\$ 9,610,158
美 洲	291,049	328,824	980,956	916,087
歐 洲	5,847	23,691	25,021	40,235
其 他	3,138	1,453	5,234	2,911
	<u>\$ 3,455,758</u>	<u>\$ 3,608,761</u>	<u>\$ 10,243,098</u>	<u>\$ 10,569,391</u>

### (二) 合約餘額

	108年9月30日	107年12月31日	107年9月30日
合約負債	<u>\$ 274,227</u>	<u>\$ 459,535</u>	<u>\$ 298,723</u>

合約負債之變動主要係來自滿足履約義務之時點與客戶付款時點之差異。



## 二七、淨 利

### (一) 其他收入

	108年7月1日 至9月30日	107年7月1日 至9月30日	108年1月1日 至9月30日	107年1月1日 至9月30日
利息收入	\$ 11,864	\$ 6,100	\$ 30,919	\$ 23,295
補貼收入	1,834	1,543	20,761	2,809
諮詢收入	18,164	14,425	45,432	41,952
租金收入	7,242	12,646	24,744	33,818
其 他	9,038	7,902	29,737	18,270
	<u>\$ 48,142</u>	<u>\$ 42,616</u>	<u>\$ 151,593</u>	<u>\$ 120,144</u>

諮詢收入主要係合併公司向關係人收取營運諮詢顧問之服務收入。

### (二) 其他利益及損失

	108年7月1日 至9月30日	107年7月1日 至9月30日	108年1月1日 至9月30日	107年1月1日 至9月30日
處分不動產、廠房及設備損失	(\$ 791)	(\$ 370)	(\$ 2,266)	(\$ 1,444)
處分投資損失	( 11,348)	-	( 11,348)	-
強制透過損益按公允價值衡量之金融資產	48,104	51,518	139,658	161,235
廉價購買利益－取得子公司	5,241	-	5,241	-
租賃修改損失	( 31,487)	-	( 31,487)	-
淨外幣兌換損失	( 3,596)	( 10,246)	( 5,075)	( 26,670)
處分投資之清算損失	( 103)	-	( 103)	-
其 他	( 4,541)	( 2,423)	( 9,918)	( 7,749)
	<u>\$ 1,479</u>	<u>\$ 38,479</u>	<u>\$ 84,702</u>	<u>\$ 125,372</u>

### (三) 財務成本

	108年7月1日 至9月30日	107年7月1日 至9月30日	108年1月1日 至9月30日	107年1月1日 至9月30日
銀行透支及銀行借款利息	\$ 11,363	\$ 9,855	\$ 32,524	\$ 26,736
利息支出一租賃	5,517	-	16,112	-
押金設算息	12	12	36	38
	<u>\$ 16,892</u>	<u>\$ 9,867</u>	<u>\$ 48,672</u>	<u>\$ 26,774</u>

#### (四) 折舊及攤銷

	108年7月1日 至9月30日	107年7月1日 至9月30日	108年1月1日 至9月30日	107年1月1日 至9月30日
不動產、廠房及設備	\$ 108,211	\$ 90,825	\$ 308,935	\$ 276,910
使用權資產	66,571	-	241,580	-
投資性不動產	1,347	1,583	4,040	4,039
無形資產	4,021	2,454	10,718	7,293
	<u>\$ 180,150</u>	<u>\$ 94,862</u>	<u>\$ 565,273</u>	<u>\$ 288,242</u>
折舊費用依功能別彙總				
營業成本	\$ 62,989	\$ 56,365	\$ 181,584	\$ 171,723
營業費用	111,793	34,460	368,931	105,187
營業外收入及支出	1,347	1,583	4,040	4,039
	<u>\$ 176,129</u>	<u>\$ 92,408</u>	<u>\$ 554,555</u>	<u>\$ 280,949</u>
攤銷費用依功能別彙總				
營業成本	\$ 910	\$ 876	\$ 2,727	\$ 2,368
營業費用	3,111	1,578	7,991	4,925
	<u>\$ 4,021</u>	<u>\$ 2,454</u>	<u>\$ 10,718</u>	<u>\$ 7,293</u>

#### (五) 員工福利費用

	108年7月1日 至9月30日	107年7月1日 至9月30日	108年1月1日 至9月30日	107年1月1日 至9月30日
短期員工福利	\$ 667,735	\$ 621,678	\$ 1,908,308	\$ 1,855,076
退職福利				
確定提撥計畫	51,746	54,021	155,471	154,706
確定福利計畫(附註二四)	1,844	1,877	5,010	5,628
員工福利費用合計	<u>\$ 721,325</u>	<u>\$ 677,576</u>	<u>\$ 2,068,789</u>	<u>\$ 2,015,410</u>
依功能別彙總				
營業成本	\$ 63,897	\$ 48,456	\$ 161,385	\$ 145,144
營業費用	657,428	629,120	1,907,404	1,870,266
	<u>\$ 721,325</u>	<u>\$ 677,576</u>	<u>\$ 2,068,789</u>	<u>\$ 2,015,410</u>

#### (六) 員工酬勞

本公司依章程規定係按當年度扣除分派員工酬勞前之稅前利益以1%~10%提撥員工酬勞。108年及107年7月1日至9月30日與108年及107年1月1日至9月30日估列之員工酬勞如下：

##### 估列比例

	108年7月1日 至9月30日	107年7月1日 至9月30日	108年1月1日 至9月30日	107年1月1日 至9月30日
員工酬勞	1%	1%	1%	1%

## 金額

	108年7月1日 至9月30日	107年7月1日 至9月30日	108年1月1日 至9月30日	107年1月1日 至9月30日
員工酬勞	\$ 4,390	\$ 4,800	\$ 11,950	\$ 12,250

年度合併財務報表通過發布日後若金額仍有變動，則依會計估計變動處理，於次一年度調整入帳。

107及106年度員工酬勞分別於108年3月12日及107年3月6日舉行董事會決議如下：

員工酬勞	107年度		106年度	
	現金	股票	現金	股票
	\$ 16,430	\$ -	\$ 19,074	\$ -

107及106年度員工酬勞之實際配發金額與107及106年度合併財務報告認列之金額並無差異。

有關本公司108及107年度董事會決議之員工酬勞資訊，請至台灣證券交易所「公開資訊觀測站」查詢。

## 二八、所得稅

### (一) 認列於損益之所得稅

所得稅費用（利益）之主要組成項目如下：

	108年7月1日 至9月30日	107年7月1日 至9月30日	108年1月1日 至9月30日	107年1月1日 至9月30日
當期所得稅				
當期產生者	\$ 63,735	\$ 86,805	\$ 196,934	\$ 268,606
以前年度之調整	( 120)	219	4,996	( 15,151)
未分配盈餘加徵	-	-	-	19,170
遞延所得稅				
本期產生者	37,286	2,308	84,723	3,946
稅率變動	-	( 4,662)	-	( 9,205)
認列於損益之所得稅費用	\$ 100,901	\$ 84,670	\$ 286,653	\$ 267,366

我國於107年修正中華民國所得稅法，將營利事業所得稅稅率由17%調整為20%。因稅率變動認列於損益之遞延所得稅利益為10,159仟元。截至107年9月30日止，尚未認列之遞延所得稅利益為954仟元。此外，107年度未分配盈餘所適用之稅率將由10%調降為5%。

中國地區子公司所適用之稅率為 25%。

(二) 與投資相關且未認列遞延所得稅負債之暫時性差異彙總金額

與投資相關且未認列遞延所得稅負債之暫時性差異請參閱 107 年度合併財務報告。

(三) 所得稅核定情形

本公司及合併子公司之營利事業所得稅結算申報，經稅捐稽徵機關核定之差異已列為核定年度所得稅費用，其核定年度情形如下：

	<u>核 定 年 度</u>
本公司	106 年度
金儀公司	106 年度
通業公司	106 年度
康鈦公司	106 年度
長陽生醫公司	106 年度
震旦中投公司及其子公司	106 年度

本公司及合併子公司之營利事業所得稅申報案件，核定結果與申報數並無差異。

二九、每股盈餘

用以計算每股盈餘之盈餘及普通股加權平均股數如下：

本期淨利

	108年7月1日 至9月30日	107年7月1日 至9月30日	108年1月1日 至9月30日	107年1月1日 至9月30日
用以計算每股盈餘之淨利	<u>\$ 374,884</u>	<u>\$ 453,492</u>	<u>\$ 1,017,510</u>	<u>\$ 1,127,964</u>

股 數

單位：仟股

	108年7月1日 至9月30日	107年7月1日 至9月30日	108年1月1日 至9月30日	107年1月1日 至9月30日
用以計算基本每股盈餘之 普通股加權平均股數	224,814	224,814	224,814	224,727
具稀釋作用潛在普通股之 影響：				
員工酬勞	50	54	177	183
用以計算稀釋每股盈餘之 普通股加權平均股數	<u>224,864</u>	<u>224,861</u>	<u>224,991</u>	<u>224,890</u>

若合併公司得選擇以股票或現金發放員工酬勞，則計算稀釋每股盈餘時，假設員工酬勞將採發放股票方式，並於該潛在普通股具有稀釋作用時計入加權平均流通在外股數，以計算稀釋每股盈餘。於次年度決議員工酬勞發放股數前計算稀釋每股盈餘時，亦繼續考量該等潛在普通股之稀釋作用。

### 三十、企業合併

#### (一) 收購子公司

	主要營運活動	收購日	具表決權之 所有權權益/ 收購比例(%)	移轉對價
震喜家具有限公司	家具類之生產與銷售	108年7月	50%	\$ <u>152,554</u>

#### (二) 收購日取得之資產及承擔負債之暫定金額

	震喜家具有限公司
流動資產	
現金及約當現金	\$ 233,253
應收帳款	131,587
其他應收款	4,086
存貨	29,012
其他流動資產	18,173
非流動資產	
不動產、廠房及設備	8,666
遞延所得稅資產	624
流動負債	
應付帳款	( 90,160)
其他應付款	( <u>19,651</u> )
	\$ <u>315,590</u>

收購震喜家具有限公司之會計處理於資產負債表日僅係按該公司委請專家出具初步評價報告之金額為暫定金額。於本合併財報通過發布日時，所需之市場評價及其他計算仍在執行中，嗣後正式出具評估報告時，可能會有所調整。

(三) 因收購震喜家具有限公司 50% 股權產生廉價購買利益之暫定金額

	108年
移轉對價	\$ 152,554
減：所取得可辨認淨值之暫定價值	( 157,795)
因收購產生之廉價購買利益	<u>( 5,241)</u>

(四) 取得子公司－震喜家具有限公司之淨現金流入

	108年
現金支付之對價	\$ 152,554
減：取得之現金及約當現金餘額	( 233,253)
	<u>(\$ 80,699)</u>

(五) 企業合併對經營成果之影響

自收購日起，來自被收購公司之經營成果如下：

	108年7月1日 至9月30日
<u>震喜家具有限公司</u>	
營業收入	<u>\$ 128,543</u>
本年度淨利	<u>\$ 9,938</u>

倘該等企業合併係發生於收購日所屬之會計年度開始日，108年7月1日至9月30日及1月1日至9月30日震喜家具有限公司擬制營業收入分別為128,543仟元及374,458仟元，擬制淨利分別為9,938仟元及16,721仟元。該等金額無法反映若企業合併於收購當年度開始日完成時，合併公司實際可產生之收入及營運結果，亦不應作為預測未來營運結果之用。

於編製假設合併公司自收購日所屬之會計年度開始日即收購上海徠室達公司之擬制營業收入及淨損時，因企業合併取得可辨認資產及承擔負債之衡量尚未完成，故以暫定金額作為計算基礎。

### 三一、與非控制權益之權益交易

合併公司於 107 年 1 月未按持股比例認購震旦云（上海）科技有  
限公司現金增資股權，致持股比例由 100% 下降至 60%，再由 60% 提高  
至 70%。

由於上述交易並未改變合併公司對該子公司之控制，合併公司係  
視為權益交易處理。

	<u>震旦云公司</u>
收取之現金對價	\$ 14,133
子公司淨資產帳面金額按相對 權益變動計算應轉入非控制 權益之金額	( 7,930)
權益交易差額	<u>\$ 6,203</u>
 <u>權益交易差額調整科目</u>	
資本公積－認列對子公司所有 權權益變動數	<u>\$ 6,203</u>

### 三二、現金流量資訊

合併公司於 107 年及 106 年 1 月 1 日至 9 月 30 日購置不動產、廠  
房及設備同時影響現金及非現金項目之投資活動交易如下：

	108年1月1日 至9月30日	107年1月1日 至9月30日
存貨轉列不動產、廠房及設備	<u>\$ 201,975</u>	<u>\$ 168,688</u>
不動產、廠房及設備轉列存貨	<u>\$ 13,298</u>	<u>\$ 10,073</u>
不動產、廠房及設備轉列投資性 不動產	<u>\$ -</u>	<u>\$ 72,855</u>

### 三三、金融工具

#### (一) 公允價值之資訊－非按公允價值衡量之金融工具

合併公司管理階層認為非按公允價值衡量之金融資產及金融負  
債之帳面金額趨近其公允價值。

(二) 公允價值之資訊－以重複性基礎按公允價值衡量之金融工具

1. 公允價值層級

108年9月30日

	第 1 等 級	第 2 等 級	第 3 等 級	合 計
<u>透過損益按公允價值衡</u> <u>量之金融資產</u>				
基金受益憑證	\$ 62,026	\$ -	\$ -	\$ 62,026
理財型商品	-	93,481	-	93,481
合 計	<u>\$ 62,026</u>	<u>\$ 93,481</u>	<u>\$ -</u>	<u>\$ 155,507</u>

透過其他綜合損益按公  
允價值衡量之金融資  
產

權益工具投資 －國內上市(櫃)	<u>\$ 105,552</u>	<u>\$ -</u>	<u>\$ -</u>	<u>\$ 105,552</u>
--------------------	-------------------	-------------	-------------	-------------------

107年12月31日

	第 1 等 級	第 2 等 級	第 3 等 級	合 計
<u>透過損益按公允價值衡</u> <u>量之金融資產</u>				
基金受益憑證	<u>\$ 72,308</u>	<u>\$ -</u>	<u>\$ -</u>	<u>\$ 72,308</u>

透過其他綜合損益按公  
允價值衡量之金融資  
產

權益工具投資 －國內上市(櫃)	<u>\$ 140,037</u>	<u>\$ -</u>	<u>\$ -</u>	<u>\$ 140,037</u>
--------------------	-------------------	-------------	-------------	-------------------

107年9月30日

	第 1 等 級	第 2 等 級	第 3 等 級	合 計
<u>透過損益按公允價值衡</u> <u>量之金融資產</u>				
基金受益憑證	\$ 78,248	\$ -	\$ -	\$ 78,248
理財型商品	-	1,062,975	-	1,062,975
合 計	<u>\$ 78,248</u>	<u>\$ 1,062,975</u>	<u>\$ -</u>	<u>\$ 1,141,223</u>

透過其他綜合損益按公  
允價值衡量之金融資  
產

權益工具投資 －國內上市(櫃)	<u>\$ 171,922</u>	<u>\$ -</u>	<u>\$ -</u>	<u>\$ 171,922</u>
--------------------	-------------------	-------------	-------------	-------------------

108年及107年1月1日至9月30日無第1等級與第2等級公允價值衡量間移轉之情形。



## 2. 第 2 等級公允價值衡量之評價技術及輸入值

金融工具類別	評價技術及輸入值
理財型商品	現金流量折現法：按期末可觀察利率及合約所訂報酬率估計未來現金流量，並以可反映各交易對方信用風險之折現率分別折現。

### (三) 金融工具之種類

	108年9月30日	107年12月31日	107年9月30日
<u>金融資產</u>			
透過損益按公允價值衡量			
強制透過損益按公允價值衡量	\$ 155,507	\$ 72,308	\$ 1,141,223
按攤銷成本之金融資產 (註 1)	8,469,556	9,141,164	7,384,718
透過其他綜合損益按公允價值衡量之金融資產			
－權益工具投資	105,552	140,037	171,922
<u>金融負債</u>			
按攤銷後成本衡量 (註 2)	6,473,876	6,622,677	6,459,484

註 1：餘額係包含現金及約當現金、按攤銷後成本衡量之金融資產－流動、應收票據及帳款（含關係人）、其他應收款、其他金融資產及存出保證金等產生者之按攤銷後成本衡量之金融資產。

註 2：餘額係包含短期借款、應付短期票券、應付帳款（含關係人）、其他應付款（不含與員工福利相關之應付款及應付營業稅）、長期借款及存入保證金等按攤銷後成本衡量之金融負債。

### (四) 財務風險管理目的與政策

合併公司主要金融工具包括權益投資、應收帳款、應付帳款及長、短期借款。合併公司之財務管理部門係為各業務單位提供服務，統籌協調進入國內與國際金融市場操作，藉由依照風險程度與廣度分析風險及管理合併公司營運有關之財務風險。該等風險包括市場風險（包含匯率風險、利率風險及其他價格風險）、信用風險及流動性風險。

## 1. 市場風險

合併公司之營運活動使合併公司承擔之主要財務風險為外幣匯率變動風險、利率變動風險及其他價格風險。

合併公司有關金融工具市場風險之暴險及其對該等暴險之管理與衡量方式並無改變。

### (1) 匯率風險

合併公司於資產負債表日非功能性貨幣計價之貨幣性資產與貨幣性負債帳面金額（包含合併財務報表中已沖銷之非功能性貨幣計價之貨幣性項目），請參閱附註三八。

#### 敏感度分析

合併公司主要受到美金匯率波動之影響。

下表敏感度分析係說明 108 年及 107 年 1 月 1 日至 9 月 30 日當新台幣（功能性貨幣）對各攸關外幣之匯率升值 3% 時，於金融資產／負債貨幣性項目下將產生兌換損失／利益，使稅前淨利減少／增加之金額，當匯率貶值時，其對稅前淨利之影響為反向之同等金額。上述 3% 係為合併公司內部向主要管理階層報告匯率風險時所使用之敏感度比率，亦代表管理階層對外幣匯率之合理可能變動範圍之評估。

	美 金 之 影 響	
	108年1月1日 至9月30日	107年1月1日 至9月30日
損 益	\$ 4,534	(\$ 2,714)

以上損益之影響主要係源自於合併公司期初及期末資產負債表日尚流通在外且未進行現金流量避險之美金計價之存款、應收帳款及借款平均餘額為評估基礎。

## (2) 利率風險

合併公司於資產負債表日受利率暴險之金融資產及負債帳面金額如下：

	108年9月30日	107年12月31日	107年9月30日
具公允價值利率風險			
－金融資產	\$ 93,481	\$ -	\$ 1,062,975
－金融負債	791,401	-	-
具現金流量利率風險			
－金融資產	6,458,456	7,251,435	5,059,822
－金融負債	1,480,000	1,400,000	1,470,000

### 敏感度分析

下列敏感度分析係依衍生及非衍生工具於 108 年及 107 年 9 月 30 日資產負債表日平均餘額之利率暴險而決定。合併公司評估所使用之變動率為利率增加／減少 25 基點，此亦代表管理階層對利率之合理可能變動範圍之評估。

若利率增加／減少 25 基點，在所有其他變數維持不變之情況下，合併公司 108 年 1 月 1 日至 9 月 30 日之稅前淨利將減少／增加 10,153 仟元，主要係因合併公司之存款、其他金融資產及長期借款利率風險之暴險。

## (3) 其他價格風險

合併公司因貨幣基金工具投資、上市櫃權益證券投資及理財型商品而產生權益價格暴險。

### 敏感度分析

下列敏感度分析係依資產負債表日之權益價格暴險進行。

若貨幣基金及理財型商品價格上漲／下跌 5%，108 年 1 月 1 日至 9 月 30 日之稅前損益將因透過損益按公允價值衡量之金融資產公允價值之變動增加／減少 7,775 仟元。

若權益價格上漲／下跌 5%，108 年 1 月 1 日至 9 月 30 日稅前其他綜合損益將因透過其他綜合損益按公允價值衡量金融資產公允價值之公允價值上升／下降 5,278 仟元。

## 2. 信用風險

信用風險係指交易對方拖欠合約義務而造成合併公司財務損失之風險。截至資產負債表日，合併公司可能因交易對方未履行義務之最大信用風險暴險主要係來自於合併資產負債表所認列之金融資產帳面金額。

合併公司之信用風險主要係集中於合併公司應收款項前十大客戶，截至 108 年 9 月 30 日暨 107 年 12 月 31 日及 9 月 30 日止，應收款項總額來自前述客戶之比率分別為 22%、17% 及 22%。

## 3. 流動性風險

合併公司係透過管理及維持足夠部位之現金及約當現金支應合併公司營運並減輕現金流量波動之影響。合併公司管理階層監督銀行融資額度使用狀況並確保借款合同條款之遵循。

下表係合併公司已約定還款期間之非衍生金融負債剩餘合約到期分析，係依據合併公司最早可能被要求還款之日期，並以金融負債未折現現金流量編製。

### 108 年 9 月 30 日

	加權平均 有效利率 (%)	要求即付或 短於 1 個月	1 至 3 個月	3 個月至 1 年	1 年至 5 年	5 年 以上
<u>非衍生金融負債</u>						
無附息負債		\$ 598,967	\$ 937,828	\$ 204,227	\$ 88,873	\$ 6,423
浮動利率工具	0.82%	-	-	-	1,480,000	-
固定利率工具	1.13%	<u>2,320,623</u>	<u>836,926</u>	<u>-</u>	<u>-</u>	<u>-</u>
		<u>\$ 2,919,590</u>	<u>\$ 1,774,754</u>	<u>\$ 204,227</u>	<u>\$ 1,568,873</u>	<u>\$ 6,423</u>

### 107 年 12 月 31 日

	加權平均 有效利率 (%)	要求即付或 短於 1 個月	1 至 3 個月	3 個月至 1 年	1 年至 5 年	5 年 以上
<u>非衍生金融負債</u>						
無附息負債		\$ 612,296	\$ 1,646,748	\$ 260,239	\$ 64,137	\$ 6,759
浮動利率工具	0.82%	-	-	-	1,400,000	-
固定利率工具	0.97%	<u>2,242,504</u>	<u>89,994</u>	<u>300,000</u>	<u>-</u>	<u>-</u>
		<u>\$ 2,854,800</u>	<u>\$ 1,736,742</u>	<u>\$ 560,239</u>	<u>\$ 1,464,137</u>	<u>\$ 6,759</u>

107年9月30日

非衍生金融負債	加權平均 有效利率 (%)	要求即付或				
		短於1個月	1至3個月	3個月至1年	1年至5年	5年以上
無附息負債		\$ 376,809	\$ 1,437,096	\$ 321,459	\$ 65,161	\$ 7,228
浮動利率工具	0.8%	-	-	-	1,470,000	-
固定利率工具	1.15%	<u>2,571,843</u>	<u>209,888</u>	<u>-</u>	<u>-</u>	<u>-</u>
		<u>\$ 2,948,652</u>	<u>\$ 1,646,984</u>	<u>\$ 321,459</u>	<u>\$ 1,535,161</u>	<u>\$ 7,228</u>

融資額度

	108年9月30日	107年12月31日	107年9月30日
無擔保銀行額度			
— 已動用金額	\$ 3,533,963	\$ 2,984,249	\$ 3,164,250
— 未動用金額	<u>5,790,400</u>	<u>5,779,470</u>	<u>6,286,227</u>
	<u>\$ 9,324,363</u>	<u>\$ 8,763,719</u>	<u>\$ 9,450,477</u>
有擔保銀行額度			
— 已動用金額	\$ 1,170,000	\$ 1,090,000	\$ 1,160,000
— 未動用金額	<u>250,000</u>	<u>330,000</u>	<u>260,000</u>
	<u>\$ 1,420,000</u>	<u>\$ 1,420,000</u>	<u>\$ 1,420,000</u>

三四、關係人交易

本公司及子公司（係本公司之關係人）間之交易、帳戶餘額、收益及費損於合併時全數予以銷除，故未揭露於本附註。除已於其他附註揭露外，合併公司與其他關係人間之交易如下。

(一) 關係人名稱及其關係

關係人名稱	與合併公司之關係
震旦國際股份有限公司（震旦國際）	具重大影響之投資者
震旦電信股份有限公司（震旦電信）	關聯企業
互盛股份有限公司（互盛）	關聯企業
宜陸開發股份有限公司（宜陸）	關聯企業
震旦開發股份有限公司（震開）	關聯企業
互盛（中國）有限公司（互盛（中國））	關聯企業
重慶工港致慧增材制造技術研究院有限公司	關聯企業
震喜家具有限公司（震喜）（註）	合資
震旦（上海）電子商務有限公司	其他關係人
震旦國際大樓（上海）有限公司（震旦國際大樓）	其他關係人
上海戩浜資產管理有限公司（上海戩浜）	其他關係人
震旦博物館	其他關係人
震旦大樓管理有限公司	其他關係人
震旦永續經營基金會	其他關係人
Aurora International (Singapore) Pte Ltd (AIS)	其他關係人

註：原為本公司之合資公司，合併公司於 108 年 7 月取得另 50% 股權具控制力後，成為子公司。

(二) 營業收入

關係人類別 / 名稱	108年7月1日 至9月30日	107年7月1日 至9月30日	108年1月1日 至9月30日	107年1月1日 至9月30日
互盛(中國)	\$ 537,098	\$ 646,129	\$ 1,483,532	\$ 1,858,357
關聯企業	146,500	159,061	449,946	461,634
其他關係人	3,211	4,217	5,502	12,205
合資	-	98	378	697
具重大影響之投資者	42	156	141	245
	<u>\$ 686,851</u>	<u>\$ 809,661</u>	<u>\$ 1,939,499</u>	<u>\$ 2,333,138</u>

合併公司銷售予關係人，係以市價為交易價格之參考基礎，貨款大多以 1~4 個月收現為原則。

(三) 進貨

關係人類別 / 名稱	108年7月1日 至9月30日	107年7月1日 至9月30日	108年1月1日 至9月30日	107年1月1日 至9月30日
關聯企業	\$ 94,583	\$ 108,142	\$ 305,663	\$ 316,944
合資	-	122,204	195,284	351,001
	<u>\$ 94,583</u>	<u>\$ 230,346</u>	<u>\$ 500,947</u>	<u>\$ 667,945</u>

合併公司向關係人進貨，係以市價為交易價格之參考基礎，貨款大多以 1~3 個月付現為原則。

(四) 其他收入

關係人類別 / 名稱	108年7月1日 至9月30日	107年7月1日 至9月30日	108年1月1日 至9月30日	107年1月1日 至9月30日
關聯企業	\$ 15,143	\$ 17,395	\$ 47,148	\$ 49,777
具重大影響之投資者	10	10	29	35
	<u>\$ 15,153</u>	<u>\$ 17,405</u>	<u>\$ 47,177</u>	<u>\$ 49,812</u>

其他收入主要係合併公司向關係人收取營運諮詢顧問之服務收入。

(五) 營業費用

關係人類別 / 名稱	108年7月1日 至9月30日	107年7月1日 至9月30日	108年1月1日 至9月30日	107年1月1日 至9月30日
其他關係人	\$ 5,184	\$ 9,572	\$ 25,922	\$ 29,061
關聯企業	1,642	1,655	5,003	5,258
具重大影響之投資者	2,122	812	3,648	2,387
	<u>\$ 8,948</u>	<u>\$ 12,039</u>	<u>\$ 34,573</u>	<u>\$ 36,706</u>

營業費用係支付予關係人廣告行銷及影印機租機等費用。

(六) 承租協議

關係人類別／名稱	108年7月1日 至9月30日	107年7月1日 至9月30日	108年1月1日 至9月30日	107年1月1日 至9月30日
<u>取得使用權資產</u>				
震旦國際大樓	\$ -	\$ -	\$ 279,656	\$ -
上海戩浜	-	-	188,547	-
	<u>\$ -</u>	<u>\$ -</u>	<u>\$ 468,203</u>	<u>\$ -</u>
帳列項目	關係人類別／名稱	108年9月30日	107年12月31日	107年9月30日
租賃負債	震旦國際大樓	\$ 241,445	\$ -	\$ -
	上海戩浜	187,626	-	-
	關聯企業	40,742	-	-
	具重大影響之投資者	12,273	-	-
		<u>\$ 482,086</u>	<u>\$ -</u>	<u>\$ -</u>
關係人類別／名稱	108年7月1日 至9月30日	107年7月1日 至9月30日	108年1月1日 至9月30日	107年1月1日 至9月30日
<u>租賃費用</u>				
其他關係人	\$ 25,581	\$ -	\$ 68,009	\$ -
具重大影響之投資者	6,183	-	18,522	-
關聯企業	3,799	-	11,399	-
	<u>\$ 35,563</u>	<u>\$ -</u>	<u>\$ 97,930</u>	<u>\$ -</u>
<u>利息費用</u>				
其他關係人	\$ 3,011	\$ -	\$ 8,664	\$ -
關聯企業	116	-	268	-
具重大影響之投資者	24	-	211	-
	<u>\$ 3,151</u>	<u>\$ -</u>	<u>\$ 9,143</u>	<u>\$ -</u>

(七) 租金收入／租金支出

租金收入

關係人類別／名稱	108年7月1日 至9月30日	107年7月1日 至9月30日	108年1月1日 至9月30日	107年1月1日 至9月30日
合資	\$ -	\$ 3,476	\$ 7,080	\$ 10,639
其他關係人	1,181	2,360	2,659	2,360
關聯企業	18	45	54	162
	<u>\$ 1,199</u>	<u>\$ 5,881</u>	<u>\$ 9,793</u>	<u>\$ 13,161</u>

租金支出

關係人類別／名稱	108年7月1日 至9月30日	107年7月1日 至9月30日	108年1月1日 至9月30日	107年1月1日 至9月30日
震旦國際大樓	\$ -	\$ 24,879	\$ -	\$ 71,516
具重大影響之投資者	-	6,236	-	18,331
關聯企業	-	3,269	-	9,549
其他關係人	-	2,000	-	6,127
	<u>\$ -</u>	<u>\$ 36,384</u>	<u>\$ -</u>	<u>\$ 105,523</u>

上述合併公司因營運需求而向關係人出租或承租辦公大樓之租金，係參酌一般行情按月收付。

(八) 應收關係人款項

帳列項目	關係人類別／名稱	108年9月30日	107年12月31日	107年9月30日
應收帳款	震旦開發	\$ 145,614	\$ 106,481	\$ 158,323
	互盛(中國)	73,400	82,707	343,504
	關聯企業	2,961	413	1,384
	其他關係人	528	1,576	2,504
	具重大影響之投資者	15	169	151
	合 資	-	2,843	239
		<u>\$ 222,518</u>	<u>\$ 194,189</u>	<u>\$ 506,105</u>
其他應收款	關聯企業	\$ 23,774	\$ 16,869	\$ 27,651
	其他關係人	13	269	-
	合 資	-	-	516
	具重大影響之投資者	-	2	-
		<u>\$ 23,787</u>	<u>\$ 17,140</u>	<u>\$ 28,167</u>

其他應收款係合併公司與關係人間因墊付各項費用產生之應收款項及進貨之折讓款。

(九) 應付關係人款項

帳列項目	關係人類別／名稱	108年9月30日	107年12月31日	107年9月30日
應付款項	關聯企業	\$ 13,377	\$ 5,246	\$ 16,713
	其他關係人	3,384	92	78
	震喜	-	218,935	171,314
		<u>\$ 16,761</u>	<u>\$ 224,273</u>	<u>\$ 188,105</u>
其他應付款	震旦開發	\$ 89,421	\$ 77,135	\$ 149,255
	具重大影響之投資者	328	88	470
	關聯企業	145	4,389	394
	<u>\$ 89,894</u>	<u>\$ 81,612</u>	<u>\$ 150,119</u>	

其他應付款主要係關聯企業－震旦開發委託合併公司向承租人代收其租金後按月轉付該公司。

(十) 取得之不動產、廠房及設備

關係人類別／名稱	取	得	價	款
	108年7月1日 至9月30日	107年7月1日 至9月30日	108年1月1日 至9月30日	107年1月1日 至9月30日
關聯企業	<u>\$ 13</u>	<u>\$ 59</u>	<u>\$ 421</u>	<u>\$ 419</u>

上列交易之交易價格係參酌市場行情。



(十一) 其他

帳列項目	關係人類別／名稱	108年9月30日	107年12月31日	107年9月30日
存出保證金	震旦國際大樓	\$ 27,462	\$ 32,811	\$ 32,548
	其他關係人	7,011	-	-
	關聯企業	3,818	3,818	3,252
	具重大影響之投資者	2,335	2,335	2,335
		<u>\$ 40,626</u>	<u>\$ 38,964</u>	<u>\$ 38,135</u>
存入保證金	其他關係人	<u>\$ 590</u>	<u>\$ 590</u>	<u>\$ 590</u>

(十二) 主要管理階層薪酬

	108年7月1日 至9月30日	107年7月1日 至9月30日	108年1月1日 至9月30日	107年1月1日 至9月30日
短期員工福利	\$ 23,418	\$ 16,736	\$ 75,619	\$ 64,313
退職福利	250	372	746	1,039
	<u>\$ 23,668</u>	<u>\$ 17,108</u>	<u>\$ 76,365</u>	<u>\$ 65,352</u>

董事及其他主要管理階層之薪酬係由薪酬委員會依照個人績效及市場趨勢決定。

三五、質抵押之資產

合併公司下列資產業已質抵押提供各行庫充為融資之擔保：

	108年9月30日	107年12月31日	107年9月30日
受限制銀行存款（帳列其他 金融資產）	\$ 55,855	\$ 40,058	\$ 61,096
投資性不動產	303,402	341,455	305,716
不動產、廠房及設備	<u>276,251</u>	<u>242,671</u>	<u>279,942</u>
	<u>\$ 635,508</u>	<u>\$ 624,184</u>	<u>\$ 646,754</u>

三六、重大或有負債及未認列之合約承諾

- (一) 截至 108 年 9 月 30 日止已開立未使用信用狀餘額為美金 1,280 仟元。
- (二) 截至 108 年 9 月 30 日止合併公司為長短期借款額度所開立予金融機構之保證票據金額為 9,884,650 仟元。
- (三) 截至 108 年 9 月 30 日止合併公司保固合約或營業所需而開立之保證票據共計 13,279 仟元。
- (四) 截至 108 年 9 月 30 日止合併公司因營業而收受他人之保證票據共計 4,874 仟元。
- (五) 合併子公司震旦辦公設備公司與上海戩浜資產經營有限公司（以下簡稱上海戩浜公司）簽訂《合作合同》，由上海戩浜公司提供土地使

用權 50 年。根據《合作合同》第二十四條，震旦辦公設備公司每年支付上海戩浜公司土地定額利潤，101 年起每年每畝人民幣 6,000 仟元，根據實際使用面積（282 畝）支付，每 5 年每畝土地定額利潤按調整前應付利潤向上調整 5%，但最高不超過每年每畝人民幣 7,500 仟元。

(六) 截至 108 年 9 月 30 日止，合併公司因進貨而未認列之合約承諾為 29,014 仟元。

(七) 本公司及合併子公司重要合約揭露如下：

契約性質	當事人	契約起訖日期	主要內容	限制條款
經銷合約	SHARP CORPORATION 震旦行股份有限公司	2019.4.1~2020.3.31 (期滿自動延長1年)	SHARP 全系列影印機	1.獨家經銷 2.競業禁止之規定
OEM 合約	(1)Konica Minolta, Inc (2)Konica Minolta Business Solutions (China) Co., Ltd. (3)Aurora Office Automation Sales Co., Ltd. Shanghai	2019.1.1~2023.12.31	大陸地區多功能複合機委託生產與採購	無
經銷合約	(1)Stratasys AP Limited (2)Shanghai Aurora Office Automation Sales, Co. Ltd.	2019.1.1~2019.12.31	Stratasys 全系列 3D 印表機	有競業禁止條款
經銷合約	KONICA MINOLTA, INC 金儀股份有限公司	2018.4.1~2020.03.31	KM 全系列影印機及印表機	1.有競業禁止條款 2.限台灣區域銷售
經銷合約	STRATASYS AP LTD. 通業技研股份有限公司	2019.1.1~2019.12.31	SSYS 全系列 3D 印表機	1.非獨家經銷 2.有競業禁止條款 3.限台灣區域銷售
經銷合約	KONICA MINOLTA, INC 康欽科技股份有限公司	2018.4.1~2020.03.31	大型影印機、複合機	1.有年度銷售金額限制 2.有競業禁止條款 3.限台灣區域銷售

三七、重大之期後事項：無。

三八、外幣具重大影響之資產及負債資訊

以下資訊係按合併公司各個體功能性貨幣以外之外幣彙總表達，所揭露之匯率係指該等外幣換算至功能性貨幣之匯率。具重大影響之外幣金融資產及負債資訊如下：

單位：各外幣／新台幣仟元

108年9月30日

	外	幣	匯	率	帳	面	金	額
<u>外幣資產</u>								
<u>貨幣性項目</u>								
美金	\$	4,704	7.073	(美金：人民幣)	\$		145,871	
<u>非貨幣性項目</u>								
採權益法之關聯企業								
人民幣		139,818	4.35	(人民幣：新台幣)			608,207	
<u>外幣負債</u>								
<u>貨幣性項目</u>								
美金		675	31.09	(美金：新台幣)			20,988	
美金		13,924	7.073	(美金：人民幣)			428,445	

107年12月31日

	外	幣	匯	率	帳	面	金	額
<u>外幣資產</u>								
<u>貨幣性項目</u>								
美金	\$	6,415	6.8632	(美金：人民幣)	\$		44,025	
美金		2,156	30.67	(美金：新台幣)			66,103	
人民幣		1	4.472	(人民幣：新台幣)			299	
<u>非貨幣性項目</u>								
採權益法之關聯企業								
及合資								
人民幣		167,005	4.472	(人民幣：新台幣)			745,956	
<u>外幣負債</u>								
<u>貨幣性項目</u>								
美金		177	30.67	(美金：新台幣)			5,449	
美金		15,060	6.8632	(美金：人民幣)			103,362	

107年9月30日

外幣資產	外幣匯率	帳面金額
<u>貨幣性項目</u>		
美金	\$ 4,989 6.8792 (美金：人民幣)	\$ 152,245
美金	6,319 30.475 (美金：新台幣)	281,182
日圓	7,966 0.2734 (日圓：新台幣)	2,560
<u>非貨幣性項目</u>		
採權益法之關聯企業及合資		
人民幣	164,285 4.436 (人民幣：新台幣)	743,978
<u>外幣負債</u>		
<u>貨幣性項目</u>		
美金	14,544 6.6166 (美金：人民幣)	443,776
美金	52 30.575 (美金：新台幣)	1,601

合併公司具重大影響之已實現及未實現外幣兌換損益，請參閱附註二七(二)之其他利益及損失。

### 三九、附註揭露事項

(一) 重大交易事項及 (二) 轉投資事業相關資訊：

1. 資金貸與他人：無。
2. 為他人背書保證：附表一。
3. 期末持有有價證券情形（不包含投資子公司、關聯企業及合資控制部分）：附表二。
4. 累積買進或賣出同一有價證券之金額達新臺幣 3 億元或實收資本額 20% 以上：附表三。
5. 取得不動產之金額達新臺幣 3 億元或實收資本額 20% 以上：無。
6. 處分不動產之金額達新臺幣 3 億元或實收資本額 20% 以上：無。
7. 與關係人進、銷貨之金額達新臺幣 1 億元或實收資本額 20% 以上：附表四。
8. 應收關係人款項達新臺幣 1 億元或實收資本額 20% 以上：無。
9. 從事衍生工具交易：無。
10. 被投資公司資訊：附表六。

11. 母子公司間及各子公司間之業務關係及重要交易往來情形及金額：附表五。

(三) 大陸投資資訊：

1. 大陸被投資公司名稱、主要營業項目、實收資本額、投資方式、資金匯出入情形、持股比例、投資損益、期末投資帳面金額、已匯回投資損益及赴大陸地區投資限額：附表七。
2. 與大陸被投資公司直接或間接經由第三地區所發生下列重大交易事項，及其價格、付款條件、未實現損益：附表八。

四十、部門資訊

提供給主要營運決策者用以分配資源及評量部門績效之資訊，著重於以公司別衡量，合併公司之應報導部門為台灣地區及中國大陸地區，各地區主要從事辦公室自動化產品、電腦資訊、通訊以及各種家具之銷售業務。

合併公司之應報導部門如下：

項 目	108年1月1日至9月30日			
	台灣地區	中國大陸地區	銷除部門間收入及損益	合計
來自企業外客戶之收入	\$ 3,150,311	\$ 7,092,787	\$ -	\$ 10,243,098
部門間收入	105,745	50,255	(156,000)	-
收入合計	<u>\$ 3,256,056</u>	<u>\$ 7,143,042</u>	<u>(\$ 156,000)</u>	<u>\$ 10,243,098</u>
部門(損)益	<u>\$ 1,352,706</u>	<u>\$ 648,872</u>	<u>(\$ 611,088)</u>	<u>\$ 1,390,490</u>
部門資產	<u>\$ 13,168,504</u>	<u>\$ 10,114,321</u>	<u>(\$ 6,237,756)</u>	<u>\$ 17,045,069</u>

項 目	107年1月1日至9月30日			
	台灣地區	中國大陸地區	銷除部門間收入及損益	合計
來自企業外客戶之收入	\$ 3,081,003	\$ 7,488,388	\$ -	\$ 10,569,391
部門間收入	102,328	43,560	(145,888)	-
收入合計	<u>\$ 3,183,331</u>	<u>\$ 7,531,948</u>	<u>(\$ 145,888)</u>	<u>\$ 10,569,391</u>
部門(損)益	<u>\$ 1,282,727</u>	<u>\$ 801,594</u>	<u>(\$ 601,029)</u>	<u>\$ 1,483,292</u>
部門資產	<u>\$ 12,745,183</u>	<u>\$ 9,238,395</u>	<u>(\$ 5,673,690)</u>	<u>\$ 16,309,888</u>

震旦行股份有限公司及子公司  
為他人背書保證

民國 108 年 1 月 1 日至 9 月 30 日

單位：除另予註明者外  
，為新台幣仟元

附表一

編號 (註1)	背書保證者公司名稱	被背書保證對象 名稱	對單一企業 背書保證 金額 (註3)	本期最高背書 保證餘額	期末背書 保證餘額	實際動支金額	以財產擔保之 背書保證金額	累計背書保證 金額佔最近期 財務報表淨值 之比率 (%)	背書 最高 金額 (註3)	保證 餘額	屬母公司 對子公司 背書保證 (註4)	屬子公司 對母公司 背書保證 (註4)	屬地區 背書保證 (註4)	屬大陸 背書保證 (註4)	註
1	震旦(中國)有限公司	上海震旦辦公自動化銷售有限公司	\$ 2,500,832	\$ 17,589	\$ 17,589	\$ 17,589	\$ -	0.25	\$ 2,500,832		N	N	Y		

註 1：編號欄之說明如下：

- (1) 發行人填 0。
  - (2) 被投資公司按公司別由阿拉伯數字 1 開始依序編號。
- 註 2：背書保證者與被背書保證對象之關係有下列六種，標示種類即可：
- (1) 有業務關係之公司。
  - (2) 直接持有普通股股權超過 50% 之子公司。
  - (3) 母公司與子公司持有普通股股權合併計算超過 50% 之被投資公司。
  - (4) 對於直接或經由子公司間接持有普通股股權超過 50% 之母公司。
  - (5) 基於承攬工程需要之同業間依合約規定互保之公司。
  - (6) 因共同投資關係由各出資股東依其持股比例對其背書保證之公司。

註 3：依本公司訂定之背書保證辦法中規定背書保證之總額以不超過當期淨值為限，對單一企業背書保證以新台幣 2,500,832 仟元為限。

註 4：屬上市櫃母公司對子公司背書保證者、屬子公司對上市櫃母公司背書保證者、屬大陸地區背書保證者始須填列 Y。

## 震旦行股份有限公司及子公司

## 期末持有有價證券情形

民國 108 年 9 月 30 日

附表二

單位：新台幣千元

持有之公司	有價證券種類及名稱	與發行人之關係	帳列	科目	期 目 仔 單 數 或 受 益 權 數 位	帳 面 金 額	持 股 比 例 %	本 備		註
								公允價值(註1)		
金儀股份有限公司	股票 元晶太陽能科技股份有限公司	無	透過其他綜合損益按公允價值衡量之金融資產—非流動	14,187	\$	105,552	4.52	\$	105,552	
金儀股份有限公司	震旦行股份有限公司	本公司	透過其他綜合損益按公允價值衡量之金融資產—非流動	3,290		310,943	0.98		310,943	註2
金儀股份有限公司	震旦行股份有限公司	本公司	透過其他綜合損益按公允價值衡量之金融資產—非流動	9,206		870,004	3.98		870,004	註2
金儀股份有限公司	億鑫國際股份有限公司	無	透過損益按公允價值衡量之金融資產—非流動	530		-	8.83		-	
康鈺科技股份有限公司	基金 華南永昌麒麟債券基金	無	透過損益按公允價值衡量之金融資產—非流動	5,188		62,026	-		62,026	
震喜家具有限公司	招商銀行—理財型商品	無	透過損益按公允價值衡量之金融資產—非流動	-		93,481	-		93,481	
震旦(中國)有限公司	招商銀行—大額存單	無	按攤銷後成本衡量之金融資產—非流動	-		435,253	-		435,253	
上海震旦辦公自動化銷售有限公司	興業銀行—大額存單	無	按攤銷後成本衡量之金融資產—非流動	-		665,353	-		665,353	
	國泰世華銀行—大額存單	無	按攤銷後成本衡量之金融資產—非流動	-		133,084	-		133,084	

註1：有公開市價者之市價金額，股票係指108年9月30日之收盤價，開放型基金之市價係指資產負債表日該基金淨資產價值，理財型商品公允價值係按現金流量折現評價。

註2：子公司持有本公司股票視同庫藏股票處理。

註3：投資子公司、關聯企業及合資權益相關資訊，請參閱附表七及附表八。

聚巴行股份有限公司及子公司  
累積買進或賣出同一有價證券之金額達新臺幣3億元或實收資本額20%以上  
民國108年1月1日至9月30日

單位：仟元/件股(除特別註明者外)

附表三

買、賣之公司	有價證券名稱	種類	科目	交易對象	關係	貨幣別	期末		期初		買入		賣出		其他增(減)		期	額		
							存股數或受益權	單位數	存股數或受益權	單位數	存股數或受益權	單位數	存股數或受益權	單位數	存股數或受益權	單位數			存股數或受益權	單位數
聚巴(中國)投資有限公司	理財型商品	穩得利	透過損益按公允價值之金融資產—流動	民生銀行	無	人民幣	-	-	-	-	178,000	-	-	-	-	-	-	-	-	
			透過損益按公允價值之金融資產—流動	交通銀行	無	人民幣	-	-	-	-	200,000	-	-	-	-	-	-	-	-	-
			透過損益按公允價值之金融資產—流動	中國銀行	無	人民幣	-	-	-	-	160,000	-	-	-	-	-	-	-	-	-
			透過損益按公允價值之金融資產—流動	交通銀行	無	人民幣	-	-	-	-	190,000	-	-	-	-	-	-	-	-	-
			透過損益按公允價值之金融資產—流動	興業銀行	無	人民幣	-	-	-	-	600,000	-	-	-	-	-	-	-	-	-
			透過損益按公允價值之金融資產—流動	興業銀行	無	人民幣	-	-	-	-	300,000	-	-	-	-	-	-	-	-	-
			透過損益按公允價值之金融資產—流動	民生銀行	無	人民幣	-	-	-	-	225,000	-	-	-	-	-	-	-	-	-
			透過損益按公允價值之金融資產—流動	中國銀行	無	人民幣	-	-	-	-	120,000	-	-	-	-	-	-	-	-	-
			透過損益按公允價值之金融資產—流動	民生銀行	無	人民幣	-	-	-	-	70,000	-	-	-	-	-	-	-	-	-
			透過損益按公允價值之金融資產—流動	民生銀行	無	人民幣	-	-	-	-	125,000	-	-	-	-	-	-	-	-	-
上海聚巴辦公設備有限公司	理財型商品	穩得利	透過損益按公允價值之金融資產—流動	交通銀行	無	人民幣	-	-	-	-	490,000	-	-	-	-	-	-	-	-	
			透過損益按公允價值之金融資產—流動	交通銀行	無	人民幣	-	-	-	-	330,000	-	-	-	-	-	-	-	-	
			透過損益按公允價值之金融資產—流動	湖發銀行	無	人民幣	-	-	-	-	70,489	-	-	-	-	-	-	-	-	
			透過損益按公允價值之金融資產—流動	中國銀行	無	人民幣	-	-	-	-	200,000	-	-	-	-	-	-	-	-	
			透過損益按公允價值之金融資產—流動	中國銀行	無	人民幣	-	-	-	-	201,558	-	-	-	-	-	-	-	-	
			透過損益按公允價值之金融資產—流動	興業銀行	無	人民幣	-	-	-	-	171,303	-	-	-	-	-	-	-	-	
			透過損益按公允價值之金融資產—流動	民生銀行	無	人民幣	-	-	-	-	100,932	-	-	-	-	-	-	-	-	
			透過損益按公允價值之金融資產—流動	湖發銀行	無	人民幣	-	-	-	-	150,207	-	-	-	-	-	-	-	-	
			透過損益按公允價值之金融資產—流動	永豐銀行	無	人民幣	-	-	-	-	232,530	-	-	-	-	-	-	-	-	
			透過損益按公允價值之金融資產—流動	民生銀行	無	人民幣	-	-	-	-	170,250	-	-	-	-	-	-	-	-	
聚巴(江蘇)企業發展有限公司	理財型商品	穩得利	透過損益按公允價值之金融資產—流動	湖發銀行	無	人民幣	-	-	-	-	150,000	-	-	-	-	-	-	-	-	
			透過損益按公允價值之金融資產—流動	湖發銀行	無	人民幣	-	-	-	-	100,815	-	-	-	-	-	-	-	-	
			透過損益按公允價值之金融資產—流動	南京銀行	無	人民幣	-	-	-	-	100,000	-	-	-	-	-	-	-	-	
			透過損益按公允價值之金融資產—流動	民生銀行	無	人民幣	-	-	-	-	150,000	-	-	-	-	-	-	-	-	
			透過損益按公允價值之金融資產—流動	民生銀行	無	人民幣	-	-	-	-	150,000	-	-	-	-	-	-	-	-	
			透過損益按公允價值之金融資產—流動	湖發銀行	無	人民幣	-	-	-	-	150,000	-	-	-	-	-	-	-	-	
			透過損益按公允價值之金融資產—流動	湖發銀行	無	人民幣	-	-	-	-	150,000	-	-	-	-	-	-	-	-	
			透過損益按公允價值之金融資產—流動	湖發銀行	無	人民幣	-	-	-	-	150,000	-	-	-	-	-	-	-	-	
			透過損益按公允價值之金融資產—流動	湖發銀行	無	人民幣	-	-	-	-	150,000	-	-	-	-	-	-	-	-	
			透過損益按公允價值之金融資產—流動	湖發銀行	無	人民幣	-	-	-	-	150,000	-	-	-	-	-	-	-	-	



震旦行股份有限公司及子公司  
與關係人進、銷貨之金額達新臺幣 1 億元或實收資本額 20% 以上

民國 108 年 1 月 1 日至 9 月 30 日

附表四

單位：新台幣仟元

進(銷)貨之公司	交易對象	關係	交易		情形		交易條件與一般交易原		應收(付)		票據、帳款 佔總應收(付) 票據、帳款之 比率%(註1)	備註
			進(銷)貨	金額	估總進(銷)貨之比率%	授信期間	信期間	價授	信期間	額		
震旦行股份有限公司	震旦開發股份有限公司	係互盛之子公司 (關聯企業)	銷	(\$ 280,907)	(12%)	售後 60 天內收款	售後 60 天內收款	售後 60 天內收款	係參酌市場行情計價，無重大差異	\$ 95,071	23%	
金儀股份有限公司	"	"	"	( 153,655)	(25%)	"	"	"	"	50,543	35%	
上海震旦辦公自動化銷售有限公司	互盛(中國)有限公司	係互盛之子公司 (關聯企業)	銷	( 1,483,532)	(21%)	售後 120 天內收款	售後 120 天內收款	售後 120 天內收款	係參酌市場行情計價，無重大差異	73,400	8%	
			進	257,526	4%	進貨 120 天內付款	"	進貨 120 天內付款	"	( 6,469)	(1%)	
震旦(中國)有限公司	震喜家具有限公司	係本公司之子公司 (註2)	進	304,271	6%	進貨 60 天內付款	進貨 60 天內付款	進貨 60 天內付款	係參酌市場行情計價，無重大差異	( 103,507)	(11%)	

註：上述比率係與關係人之應收(付)票據、帳款餘額佔進(銷)貨公司之總應收(付)票據、帳款餘額之比率計算。

註：震喜家具有限公司於 108 年 7 月併入合併個體，其 108 年 7 月 1 日至 9 月 30 日進貨 111,338 仟元及 108 年 9 月 30 日應付帳款 103,507 仟元業已合併沖銷。

震旦行股份有限公司及子公司  
 與各子公司間之業務關係及重要交易往來情形及金額

民國 108 年 1 月 1 日至 9 月 30 日

附表五

單位：新台幣仟元

編號(註一)	交易人	名稱	交易對象	往來對象與交易人之關係(註二)	交易		往來		情形	
					科目	金額(註三)	交易條件(註四)	佔合併總營收或總資產之比率%(註五)		
0	震旦行股份有限公司		金機公司	1	銷貨收入	\$ 12,386	--	--	--	--
				1	什項收入	15,635	--	--	--	--
				1	應收帳款	1,951	--	--	--	--
				1	其他應收款	4,434	--	--	--	--
				1	其他應付款	283	--	--	--	--
				1	進貨	103	--	--	--	--
				1	營業費用	830	--	--	--	--
				1	應付帳款	87	--	--	--	--
				1	暫收	67	--	--	--	--
				1	利息支出	47	--	--	--	--
				1	折舊	2,876	--	--	--	--
				1	進貨	22,587	--	--	--	--
			震旦辦公設備公司 震旦中國公司	1	進貨	8,016	--	--	--	1%
			震旦辦公自動化公司	1	銷貨收入	104,310	--	--	--	--
				1	應收帳款	6,061	--	--	--	--
			通業公司	1	銷貨收入	1,435	--	--	--	--
				1	應收帳款	124	--	--	--	--
				1	暫收	123	--	--	--	--
				1	銷貨收入	499	--	--	--	--
				1	進貨	336	--	--	--	--
				1	其他應收款	6	--	--	--	--
				1	應付帳款	105	--	--	--	--
				1	營業費用	55	--	--	--	--
				1	銷貨收入	18	--	--	--	--
			康欽科技公司	1	銷貨收入	1,131	--	--	--	--
				1	租金收入	54	--	--	--	--
				1	其他應收款	210	--	--	--	--
			震喜公司	1	進貨	290	--	--	--	--

(接次頁)

(承前頁)

編號(註一)	交易人稱	交易名稱	往來對象	與交易人之關係(註二)	交易		往來		情形	
					科目	金額(註三)	交易條件(註四)	佔合併總營收或總資產之比率%(註五)		
1	金儀公司		通業公司	3	進貨	\$ 1,966	-	-	-	-
			康欽科技公司	3	應付帳款	31	-	-	-	-
				3	銷貨收入	15,350	-	-	-	-
				3	應付帳款	430	-	-	-	-
				3	進貨	3,961	-	-	-	-
				3	應收帳款	6,024	-	-	-	-
2	通業公司		長陽公司	3	其他應付款	2	-	-	-	-
				3	銷貨收入	4,127	-	-	-	-
				3	進貨	79	-	-	-	-
				3	應收帳款	874	-	-	-	-
3	震旦辦公設備公司		震喜公司	3	應付帳款	27	-	-	-	-
				3	租金收入	3,525	-	-	-	-
4	震旦中國公司		震喜公司	3	其他應收款	537	-	-	-	-
				3	銷貨收入	182	-	-	-	-
				3	進貨	113,343	-	-	-	1%
			震旦機械公司	3	營業費用	54	-	-	-	-
				3	應付帳款	58	-	-	-	-
5	震旦辦公自動化公司		震旦機械公司	3	應收帳款	569	-	-	-	-
				3	銷貨收入	18,258	-	-	-	-
				3	進貨	1,032	-	-	-	-

註一：母公司及子公司相互間之業務往來資訊應分別於編號欄註明，編號之填寫方法如下：

1. 母公司填 0。
2. 子公司依公司別由阿拉伯數字 1 開始依序編號。

註二：與交易人之關係有以下三種，標示種類即可：

1. 母公司對子公司。
2. 子公司對母公司。
3. 子公司對子公司。

註三：於編製本合併財務報表時，業已合併沖銷。

註四：母子公司間銷貨之交易條件與一般銷貨無重大差異，其餘交易之交易條件依雙方約定計算。

註五：四捨五入取至整數。

震旦行股份有限公司及子公司  
被投資公司資訊、所在地區...等相關資訊

民國 108 年 1 月 1 日至 9 月 30 日

附表六

單位：新台幣千元

投資公司名稱	被投資公司名稱	所在地區	主要營業項目	原本期初金額	期末數	持股比例	持有帳面金額	被投資公司本期損益	本期認列之投資(損)益	本期被投資公司股票股利	本期被投資公司現金股利	派發情形	註	
														本
震旦行股份有限公司	震旦(百慕達)投資控股公司	百慕達群島	轉投資控股業務	\$ 2,177,439	67,350	88.04	\$ 5,986,458	555,687	\$ 536,257	-	\$ -	-	子公司	
	金儀股份有限公司	台	事務機器之進出口貿易及批發買賣業務	2,091,992	82,278	91.13	855,672	267,323	177,500	-	-	329,111	子公司	
	通業技研股份有限公司	台	模、具、機械製作及精密儀器批發買賣	112,500	5,465	55.00	130,158	628	402	-	-	-	子公司	
	康鈦科技股份有限公司	台	資訊軟體、電腦及事務機器設備批發及零售買賣業務	70,000	7,000	70.00	99,048	17,866	12,506	-	-	17,500	子公司	
	長陽生醫國際股份有限公司	台	精密儀器批發買賣	8,580	858	26.00	5,757	(1,145)	(298)	-	-	-	子公司	
	互盛股份有限公司	台	事務機器、通訊商品代理銷售	826,645	47,011	32.53	1,437,627	505,567	164,460	-	-	164,537	採權益法之被投資公司	
	宜陸開發股份有限公司	台	土地、商業大樓等不動產開發	140,000	32,498	46.67	463,103	9,060	4,228	-	-	74,744	採權益法之被投資公司	
	震旦電信股份有限公司	台	銷售手機、配件及門號上線等業務	191,833	13,165	34.00	260,926	(19,924)	(6,774)	-	-	-	採權益法之被投資公司	
	金儀股份有限公司	互盛股份有限公司	台	事務機器、通訊商品代理銷售	359,451	11,170	7.73	539,740	505,567	39,080	-	-	39,095	為金儀公司採權益法之被投資公司
					8,250	825	25.00	5,536	(1,145)	(286)	-	-	-	-

震旦股份有限公司及子公司

大陸投資資訊

民國 108 年 1 月 1 日至 9 月 30 日

附表七

單位：除另註明外，為新台幣仟元、美金仟元及人民幣仟元

大陸被投資公司名稱	主要營業項目	實收資本額	投資(註1)	本自台灣匯出投資金額	本期匯出或收回	本期匯出或收回	本自台灣匯出投資金額	期末被投資公司損益	本公司直接投資或間接投資之持股比例%	本直接投資(註2)	本期投資損益(註2)	期末帳面金額	資截至已匯回投資收益
震旦(中國)投資有限公司	轉投資控股	\$ 2,569,980 (US\$76,500)	註一(二)	\$ 2,177,439 (\$67,350)	\$ -	\$ -	\$ 2,177,439 (\$67,350)	\$ 1,247,523	88.04	\$ 1,247,523	1,247,523	\$ 7,650,197	-
上海震旦辦公設備有限公司	事務機器等之生產與銷售	1,121,340 (US\$33,000)	註一(二)	註三	-	-	註三	64,732	88.04	64,732	(-)1	1,175,527	-
震旦(中國)有限公司	辦公家具之製造及銷售	1,007,266 (US\$30,000)	註一(二)	註三	-	-	註三	491,917	88.04	491,917	(-)1	5,316,527	-
上海震旦辦公自動化銷售有限公司	銷售、租賃和代理銷售震旦品牌商品	1,603,064 (RMB\$350,000)	註一(二)	註三	-	-	註三	71,881	88.04	71,881	(-)1	2,390,982	-
震旦云(上海)科技有限公司	印刷、辦公設備與家具銷售及諮詢服務	47,110 (RMB\$10,000)	註一(三)	註三	-	-	註三	8,396	61.63	(-)5,887	(-)1	479	-
廣州通業三維科技有限公司	辦公設備、耗材批發及零售	9,915 (RMB\$2,200)	註一(一)	9,915 (RMB\$2,200)	-	-	9,915 (RMB\$2,200)	75	55.00	(-)75	(-)3	-	-
五盛(中國)有限公司	事務機器之銷售、維修服務及租賃等業務	1,922,054 (RMB\$400,000)	註一(一)	583,044 (RMB\$120,000)	-	-	583,044 (RMB\$120,000)	107,939	27.34	32,382	(-)1	608,207	-
重慶工港致慧增材制造有限公司	3D打印設備之銷售、租賃及服務等業務	92,340 (RMB\$20,000)	註一(三)	註三	-	-	註三	922	17.61	1,897	(-)3	14,911	-
震喜家具有限公司	家具類之生產與銷售	243,020 (RMB\$50,000)	註一(一)、一(三)	121,510 (RMB\$25,000)	-	-	121,510 (RMB\$25,000)	16,721	88.04	9,996	(-)1	313,278	29,184
震旦機械設備(上海)有限公司	機械電子設備、互聯網通訊設備及計算機軟體體批發	112,549 (RMB\$25,000)	註一(一)	112,549 (RMB\$25,000)	-	-	112,549 (RMB\$25,000)	17,345	100.00	17,345	(-)3	88,341	-
震旦(江蘇)企業發展有限公司	轉投資並提供物業租賃	452,100 (RMB\$100,000)	註一(二)	註三	-	-	註三	2,445	88.04	2,445	(-)1	437,353	-

本期末累計自台灣匯出赴大陸地區投資金額(註四)	\$3,014,263 (US\$67,350、RMB\$172,200)	依經濟部投審會規定赴大陸地區投資限額(註五)	\$4,686,027
-------------------------	---------------------------------------	------------------------	-------------

註一、投資方式區分為下列三種，標示種類別即可：

- (一) 直接赴大陸地區從事投資。
- (二) 透過第三地區震旦百慕達投資控股公司再投資大陸。
- (三) 大陸公司直接投資大陸。

註二、本期認列投資損益欄中：

(一) 若屬籌備中，尚無投資損益者，應予註明。

(二) 投資損益認列基礎分為下列三種，應予註明。

1. 經與中華民國會計師事務所所有合作關係之國際性會計師事務所核閱。

2. 經台灣母公司簽證會計師核閱簽證之財務報表。

3. 其他。

註三：本公司係透過設立於百慕達群島之 AURORA (BERMUDA) INVESTMENT LTD. (本公司持股 88.04%) 直接投資大陸地區之震旦 (中國) 投資有限公司，再由其分別轉投資震旦 (江蘇) 企業發展有限公司、上海震旦辦公設備有限公司及震旦 (中國) 有限公司，再由震旦 (中國) 有限公司轉投資上海震旦辦公自動化銷售有限公司、震喜家具有限公司與震旦云 (上海) 科技有限公司，上海震旦辦公自動化銷售有限公司轉投資重慶工港致慧增材制造技術研究院有限公司。

註四：係依經濟部投審會核准當時之匯率計算，本期期末累計自台灣匯出赴大陸地區投資原幣金額並未超過投審會核准投資原幣金額。

註五：合併公司 108 年 9 月 30 日之淨值為新台幣 8,143,379 仟元，依「大陸地區從事投資或技術合作審查原則」伍、九規定，限額計算式為  $8,143,379 \text{ 仟元} \times 60\% = 4,886,027$  仟元。

震旦行股份有限公司及子公司

與大陸被投資公司直接或間接經由第三地區所發生下列之重大交易事項，及其價格、付款條件、未實現損益及其他相關資訊

民國 108 年 1 月 1 日至 9 月 30 日

附表八

單位：新台幣千元

大陸被投資公司名稱	本公司與關係人之關係	交易類別	金額	交價	交易價格		條件與一般交易之比較	件應收(付)票據及帳款	未實現損益	註
					易付	款條				
上海震旦辦公自動化銷售有限公司	本公司之孫公司	銷貨	\$ 1,483,532	參酌市場行情計價	120 天內收款		無重大差異	\$ 73,400	-	
震旦(中國)有限公司	本公司之孫公司	進貨	257,526	"	120 天內付款		"	( 6,469)	-	
		進貨	192,933	"	60 天內付款		"	( 103,507)	-	

註：上述比率係與關係人之應收(付)票據及帳款餘額佔本公司之總應收(付)票據及帳款餘額之比率計算。