



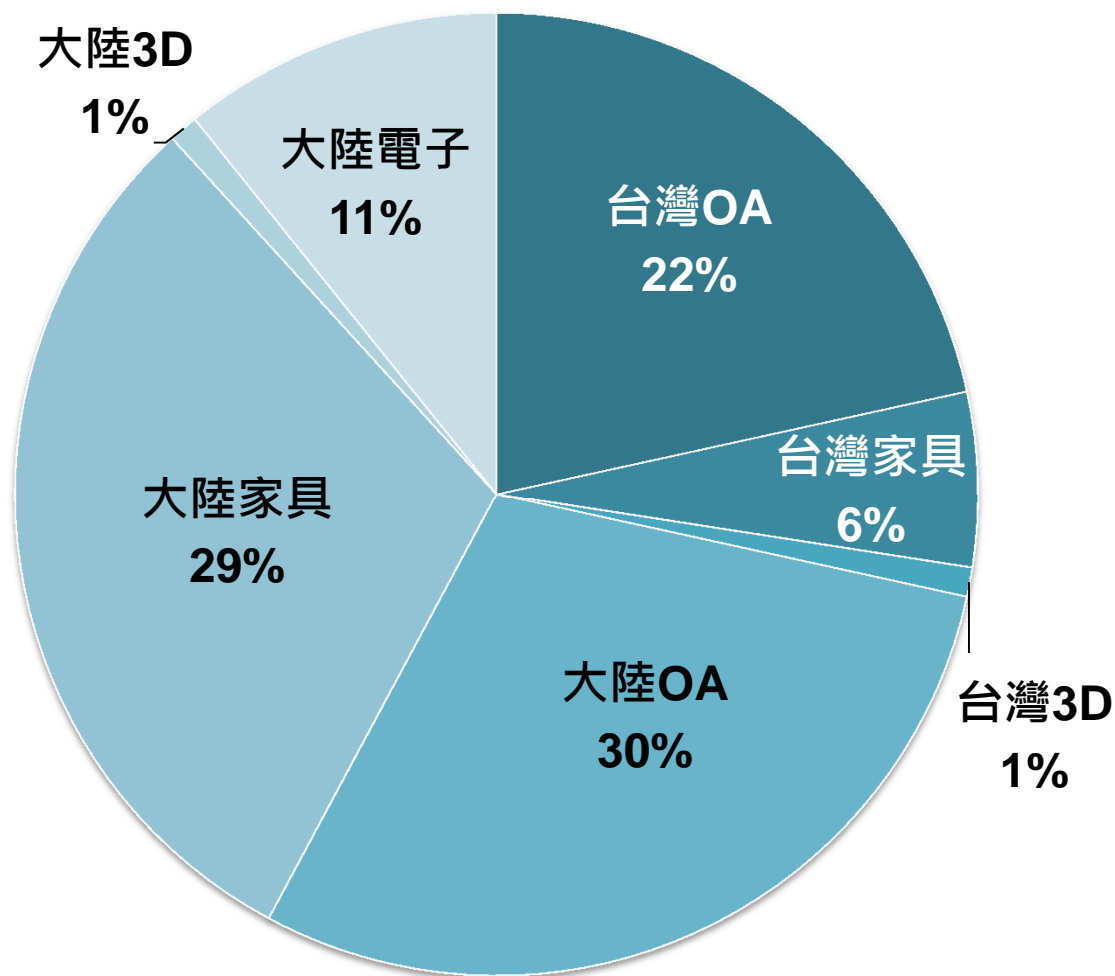
震旦行 法人說明會

日期：2019/11/21

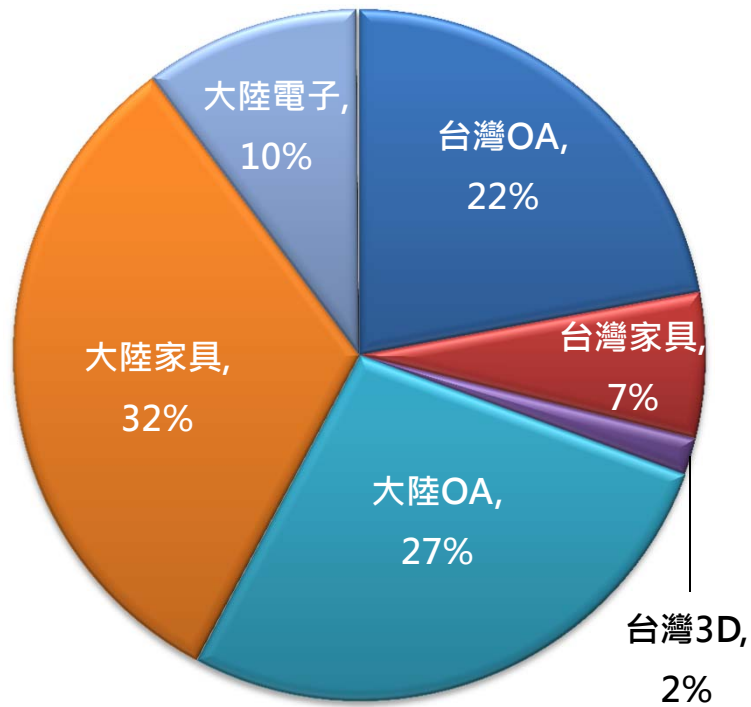
免責申明

- 本簡報中所提及之預測性資訊包括營運展望、財務狀況以及業務預測等內容，乃是建立在本公司從內部與外部來源所取得的資訊基礎。
- 本公司未來實際所可能發生的營運結果、財務狀況以及業務成果，可能與這些明示或暗示的預測性資訊有所差異。其原因可能來自於各種因素，包括但不限於市場風險、市場需求、以及本公司持續推出高品質產品能力等因素。
- 本簡報中對未來的展望，反應本公司截至目前為止對於未來的看法。對於這些看法，未來若有任何變更或調整時，本公司並不負責隨時再度提醒或更新。

2018年 143億

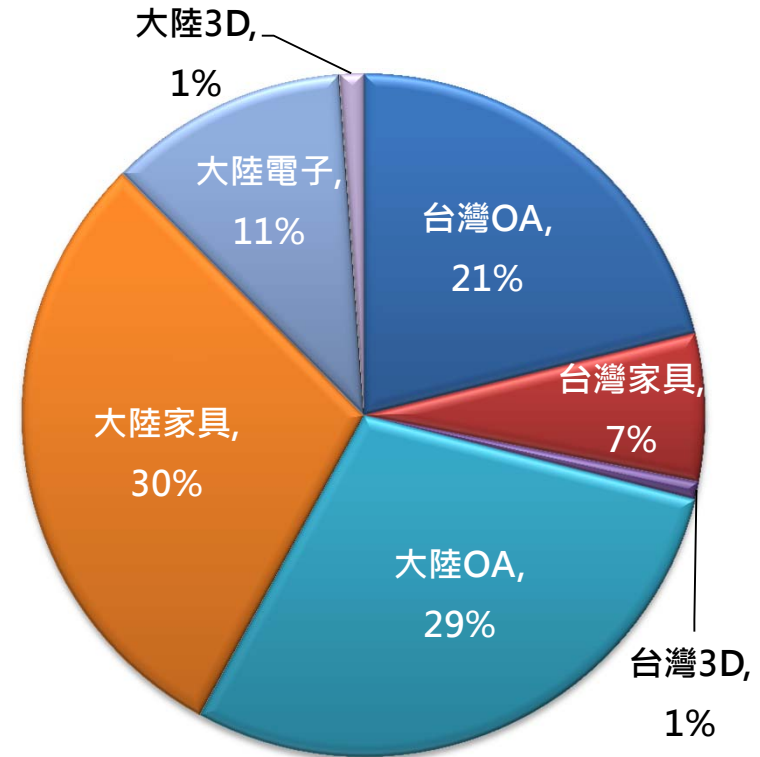


2019年Q3



OA 49%
家具 39%
電子 10%
其他 2%

2018年Q3



OA 50%
家具 37%
電子 11%
其他 2%

2019年第三季損益

✓ 合併營收表現穩定

- 合併營收34.6億元。

✓ 儘管外在總體經濟不確定性升高，獲利、EPS維持穩定

- 歸屬母公司淨利為3.75億元，稅後EPS 1.67元。
- 增加提列大陸投資收入所得稅0.32億元，若扣除此部分比較基礎差異，影響EPS 0.14元。



Q&A